


# Yexus Lub Neej




Raws li Txojmoo Zoo  
uas Mathais sau tseg

Phau 2  
Ntu Npaj Tseg

Tus Kawm Phau



# Yexus Lub Neej



Raws li Txojmoo Zoo  
uas Mathais sau tseg

Phau 2  
Ntu Npaj Tseg

Tus Kawm Phau



# Theological Education Extension-Part

2

## Hmong Edition

Copyright 2015 Voice Media

info@VM1.global

Web home: [www.VM1.global](http://www.VM1.global)

All rights reserved. No part of the publication may be reproduced, distributed or transmitted in any form or by any means, including photocopying, recording, or other electronic, or mechanical methods, without the prior written permission of the publisher, except in the case of brief quotations embodied in critical reviews and certain other noncommercial uses permitted by copyright law. For permission requests, email the publisher, addressed “Attention: Permission Coordinator,” at the address above.

This publication **may not be sold, and is for free distribution** only.

## Lus Tawkev

Koj twb kawm phau 1 tag los lawm, nimno koj yuav pib kawm phau 2. Phau no muaj 25 zaj. Peb muab 25 zaj ntawd faib ua tej feem loj raws li hais nramqab no, kom yoojyim rau koj cim thaum koj kawm tej lus hauv phau ntawv no.

Feem A.....	nyob sab	7
Feem B.....	nyob sab	32
Feem C.....	nyob sab	56
Feem D.....	nyob sab	84
Feem E.....	nyob sab	107
Feem F.....	nyob sab	126
Feem G.....	nyob sab	156
Feem H.....	nyob sab	181
Feem I.....	nyob sab	208
Feem J.....	nyob sab	227

Tej zwb zaj ntawd muaj tej lus nug thiab tej qhovchaw rau koj sau lus teb rau. Thaum koj teb tej lus nug tag lawm, koj mam li mus tshuaj xyuas tej lus teb uas peb sau rau sab tom kawg nkaus phau ntawv no. Yog koj sau teb tsis yog qhovtwg, koj muab qhov ntawd rhuav tawm thiab sau qhov yog rau. Zaj twg koj tsis totaub zoo pestsawg, koj yuav tsum rov qab mus nyeem ob peb lwm kom koj totaub zoo zoo lawm tso, koj mam li kawm zaj tshiab mus ntxiv. Phau ntawv no yog koj tus xibhwb qhia koj, koj yuav tsum ua raws li phau ntawv qhia koj. Yog tshuav qhovtwg koj tsis totaub tiag tiag. Thaum txog hnub koj mus ntsib tus coj rooj ntawv kawm hauv tsev. Koj mam li nug nws.

Txhua zaus koj yuav pib kawm, koj yuav tsum nco ntsoov thov Vajtswv pab koj tso, koj mam li pib kawm. Thov Vajtswv tus Ntsujplig pub tswyvim rau koj thiab qhia koj kawm tej lus hauv phau ntawv no.

Koj yuav tsum nco ntsoov hais tias, "Yexus Khetos yog tus yuamsij uas qhib Vajtswv lub txhab tswyvim, thiab kev txawjntse huv tibi uas Vajtswv muab zais cia lawm." (Khaulauxais 2:3)

## ROOJ NTAWV KAWM HAUV TSEV

Phau ntawv no yuav hais txog Yexus Khetos lub neej raws li Txojmoo Zoo uas Mathais teev lus tseg. Peb lub hauvpaus Koomhaum "Hmong Baptist" Qhia Txojmoo zoo pom zoo npaj tej ntawv no los rau tej neeg kawm Vajtswv txojlus hauv tsev.

Thaum chivthawj luag pib ua Rooj ntawv kawm hauv tsev no nyob Amelikas qabteb. Lub koomhaum uas pib rhawv ntawd muaj npe hu ua "The Cooperation of Seminario por Extension Anglicano, (SEAN), Vina del mar, Chile, South America." Thaum chivthawj luag xub sau ua lus Xapeeniv xwb, tiamsis tomqab no mam li muab txhais ua Akiv thiab lwm yam lus rau sawvdaws kawm.

Phau ntawv no yog phau uas peb npaj los rau tej neeg kawm Vajtswv txojlus hauv tsev thoob qabntuj. Phau no yog phau 2 hauv 6 phau uas hais txog Yexus lub neej. Peb lub hauvpaus Koomhaum Hmoob Npativ pom zoo muab txhais ua lus Hmoob rau ib tsoom tub ntchais Hmoob tsis hais tus laus, tus hluas kawm Vajtswv txojlus kom lawv paub kev qhia Txojmoo zoo ib yam li tej xibhwb uas qhia Vajtswv txojlus.

Yog nej pom ib kab lus twg, lossis ib lo lus twg uas tsimnyog yuav tsum kho lossis hloov kom meej dua li qub. Thov nej sau ntawv qhia rau:

## Tej zaj lus hauv phau ntawv no.

Zaj	Sab
1. Muab Tej Phau Txojmoo Zoo Sib Piv.....	8
2. Txojmoo Zoo uas Yauhas sau thiab tej zaj xwm uas muaj ua ntu zus thaum xyoo Npaj Tseg.....	20
3. Tus Yauhas uas coj neeg ua kevcai raus dej .....	33
4. Cov Falixais thiab Cov Xadukais .....	40
5. Tej lus pivtxwv .....	47
6. Yexus ua kevcai raus dej .....	57
7. Tej zaj lus hauv Vajtswv phau ntawv phau qub uas hais txog Leejtxiv, Leejtub, thiab tus Ntsujplig .....	65
8. Tej zaj lus hauv Vajtswv phau ntawv tshiab uas hais txog Leejtxiv, Leejtub, thiab tus Ntsujplig.....	75
9. Peb leeg koomxeeb ua ib tug Vajtswv thiab cov tubtxib tej lus qhia .....	85
10. Vajtswv yog tus zoo li cas? .....	96
11. Ntxwngnyoog ntxias Yexus, vim Yexus yog Vajtswv Leejtub .....	108
12. Ntxwngnyoog ntxias Yexus, vim Yexus muaj neeg tus yamntxwv.....	117
13. Vajtswv tus Ntsujplig tshoov neeg siab sau Vajtswv phau ntawv. Feem 1. Txhua phau koom tib lub ntsiab .....	127
14. Vajtswv tus Ntsujplig tshoov neeg siab sau Vajtswv phau ntawv. Feem 2. Tej lus qhia tiav.....	136
15. Vajtswv tus Ntsujplig tshoov neeg siab sau Vajtswv phau ntawv. Feem 3. Txhua zaj yog lus tseeb.....	145
16. Nyiajtxiag thiab qhovtxhia chaw. Feem 1.....	157
17. Nyiajtxiag thiab qhovtxhia chaw. Feem 2.....	164
18. Khavtxiv.....	171
19. Ua nruj ua tsiv.....	182
20. Lees kev txhaum.....	191
21. Siv Vajtswv txojlus thaum yus lees txim .....	201
22. Nikaudemaus.....	209
23. Tsis rov nqhis dua.....	218
24. Vajtswv Txojlus thiab Vajtswv tus Ntsujplig.....	228
25. Cov neeg Naxales ntiab tus Mexiyas khiav tawm.....	235

## Phau ntawv Cobqhia Neeg Ua Vajtswv Txoj Haujlwm

Rooj ntawv kawm hauv tsev

### Phau 2




Feem A.

Tej uas koj yuav kawm paub. Thaum koj kawm tag Feem A no lawm, koj paub tej zaj uas sau nramqab no.

1. Koj yuav paub qhia hais tias, 3 phau koom xwm npe hu li cas. Thiab paub siv txoj kevcai muab lus sib piv thaum yus kawm tagrho Yexus lub neej hauv 4 phau Txojmoo Zoo.
2. Koj yuav paub qhia 9 zaj xwm uas twb muaj lawm thaum xyoo npaj tseg, 3 zaj uas sau hauv phau Mathais thiab 6 zaj uas sau hauv phau Yauhas. Thiab koj yuav paub muab 9 zaj ntawd los teeb raws zaj.
3. Yog koj ua tib zoo xyuas Yauhas, tus uas coj neeg ua kevcai raus dej lub neej koj yuav paub hais tias, 3 xyoos uas Yexus tawm mus ua Vajtswv txoj haujlwm, tej zaj xwm phim rau xyoo twg.
4. Koj cia li npaj tseg nrog cov kawm sib tham txog lub sijhawm uas Yexus cobqhia nws cov thwjtim, lawv thiaj paub mus ua Vajtswv txoj haujlwm. Thiab sib tham txog tej uas koj yuav tsum npaj tseg, koj thiaj txawj mus ua Vajtswv txoj haujlwm.


## Zaj 1. Muab tej phau txojmoo zoo sib piv

Nyob hauv Vajtswv phau ntawv phau tshiab muaj 4 phau uas hu hais tias, Txojmoo Zoo. Vim li cas ho tsis cia li sau ua kiag ib phau xwb, koj pom li ntawd koj xav li cas? Tej zaum cov duab uas koj pom sau rau hauv qab no yuav pab tau koj xam pom lub ntsiab tseemceeb.



Plaub daig duab no puavleej sau qhia hais txog ib yam xwm xwb. Tej daim duab no nyias muaj nyias ib tug tswv sau. Txhua daim puavleej qhia hais txog ib feem xwm uas muaj tseeb, tiamsis tsis muaj ib daig twg qhia tagnrho nws zaj rau yus pom. Yog yus xav pom txhua yam huv tibi yus yuav tsum muab tagnrho cov duab koj los sau ua ib daim xwb yus thiaj li pom.

Peb twb muab tagnrho 4 daig duab los sau ua ke raws li uas koj pom nyob nramqab no lawm. Nimno koj pom tagnrho nws zaj huv tibi.





Yog li ntawd thaum koj muab phau Mathais, Malakaus, Lukas thiab Yauhas uas yog 4 phau Tsojmoo Zoo los sib piv ua ke, koj yuav paub tseeb hais txog Yexus lub neej thiab tej haujlwm qhia Tsojmoo Zoo uas Yexus ua.

Thaum koj muab tej zaj hauv 4 phau Tsojmoo Zoo los ua ke kom koj pom tagnrho Yexus Khetos tej haujlwm, koj yuav tsum siv ib txog kevcai tshiab los kawm tej uas nyob hauv Vajtswv phau ntawv. Txoj kevcai ntawd peb hu ua Muab lus sib piv.

Koj yuav kawm txoj kevcai muab lus sib piv ntawd hauv Zaj 1 no. Yog koj npaj tau txhij lawm, koj cia li xub thov Vajtswv pab koj tso, koj mam li pib kawm mus.

26. 1 Phau 1 twb qhia hais txog Yexus thawj thawj ntu neej txhij txhua lawm. Ntu ntawd yog ntu neej mos liab. Phau 2 no yuav qhia hais txog ntu 2 uas peb hu hais tias, ntu \_\_\_\_\_
26. 2 Peb yuav xub rov mus xyuas lub hauvpaus chiv thiab Ntu mos liab dua ib zaug saib koj puas cim tau tej ntawd. Koj cia li sau teb tej qhov nug nramqab no.
- Lub hauvpaus chiv nyob hauv Mathais tshooj twg? \_\_\_\_\_
  - Ntu mos liab nyob hauv Mathais tshooj twg? \_\_\_\_\_
  - Xyoo npaj tseg nyob hauv Mathais tshooj twg? \_\_\_\_\_
26. 3 3 Txoj kevcai kawm Vajtswv phau ntawv raws li peb kawm los lawm yog li cas?
- Vajtswv txojlus \_\_\_\_\_
  - Vajtswv txojlus \_\_\_\_\_
  - Vajtswv \_\_\_\_\_
26. 4 Yog yus xav paub Yexus lub neej txhij txhua, yus yuav tsum kawm tagnrho 4 phau Tsojmoo Zoo thiab paub.
- Nimno peb sau 4 txoj kevcai kawm Vajtswv phau ntawv rau nramqab no. Koj cia li sau tus cim
- (✓) no rau txoj kevcai tshiab uas koj tsis tau kawm dua.
- \_\_\_ Vajtswv kom kuv ua dabtsi?
  - \_\_\_ Muab Vajtswv txojlus sib piv.
  - \_\_\_ Vajtswv txojlus txhais li cas?
  - \_\_\_ Vajtswv txojlus hais li cas?
26. 5 Yog yus xav kawm paub Yexus lub neej txhij txhua, yus yuav tsum siv 4 txoj kevcai kawm Vajtswv txojlus huv tibi. Txoj kevcai tshiab yog txoj twg? Muab Vajtswv txojlus \_\_\_\_\_
26. 6 Yus siv tau txoj kevcai sib piv thaum yus kawm Vajtswv phau ntawv tej zaj uas muaj tib lub ntsiab, lossis thaum yus kawm tej zaj uas muaj ib yam xwm dabtsi thiab thaum yus kawm Yexus ib ntu neej los tau. Txoj kevcai tshiab no yog muab Vajtswv txojlus \_\_\_\_\_

26. 7 Nyaj koj tseem yuav nco zaj uas hais txog Mathais tus uas ua haujlwm sau se thiab Ximoos tus uas yog neeg Khana-as. Lo lus uas hais tias, Khana-as hais txog cov neeg twg? Cov neeg Yudais uas \_\_\_\_\_ cov nomtswv. Mathais yog ib tug neeg sau se lossis yog tus uas tawmtsam cov nomtswv? Tus \_\_\_\_\_
26. 8 Yexus tus thwjtim uas yeej ua haujlwm sau se, muaj npe raws li lus Kilis hu ua Mathais. Tiamsis raws li lus Hinplus ,nws npe hu ua Levis. Koj cia li nyeem Mathais 9:9 thiab Malakaus 2:13-14 thiab muab sib piv saib Vajtswv txojlus hu tus ntawd lub npe li cas? Nws lub npe raws li lus Kilis sau rau hauv phau twg? \_\_\_\_\_  
Nws lub npe raws li lus Hinplus sau rau hauv phau twg? \_\_\_\_\_
26. 9 Yexus tus thwjtim ntawd npe hu li cas raws li lus Hinplus? \_\_\_\_\_
- 26.10 Koj paub li no vim koj siv txoj kevcai twg kawm Vajtswv txojlus? Muab Vajtswv txojlus \_\_\_\_\_
- 26.11 Mathais lub npe raws li lus Hinplus hu li cas? \_\_\_\_\_
- 26.12 Hauv phau Mathais, peb pom tus sau se ntawd lub npe raws li lus Kilis. Yog peb xav paub hais tias, nws lub npe raws li lus Hinplus hais li cas, peb yuav tsum muab lub npe uas sau hauv phau Mathais thiab lub npe uas sau hauv phau Malakaus sib piv peb thiaj paub. Yog peb ua li ntawd lawm peb hais tau hais tias, peb muab lus sib piv -
- 1) \_\_\_ Tej zaj uas muaj tib lub ntsiab.
  - 2) \_\_\_ Tej zaj uas muaj ib yam xwm.
  - 3) \_\_\_ Yexus ib ntus neej.
- 26.13 Peb sau thawj qhov yamntxwv uas yooj yoojyim no rau koj, kom koj thiaj li yoojyim totaub txog txoj kevcai muab lus sib piv kawm tej zaj uas muaj tib lub ntsiab. Yuav muaj tej zaj uas peb yuav kawm nyuaj dua li no thiab. Lwm hnuv peb yuav siv txoj kevcai muab lus sib piv kawm tej zaj hauv tej phau Txojmoo Zoo thiab kawm tej zaj tagnrho hauv Vajtswv phau ntawv. Koj twb siv txoj kevcai muab lus sib piv kawm tej zaj uas muaj tib lub ntsiab thaum koj kawm RKT phau 1 los lawm, tsuas yog koj tsis nco xav txog hais tias, yog txoj kevcai no xwb. Tej zaj uas muaj tib lub ntsiab uas peb kawm los lawm, yog tej uas hais txog cov neeg Khana-as uas tawmtsam cov nomtswv, Vajtswv tej lus cog tseg, Neeg Leejtub, tej zaj uas cov xibhwb cev Vajtswv lus twb qhia tseg lawm, thiab Mathais lub neej li ub li no. Thaum koj kawm zaj uas hais txog Vajtswv tus Tub, koj twb siv txoj kevcai muab lus sib piv los kawm -
- 1) \_\_\_ Tej zaj uas muaj tib lub ntsiab
  - 2) \_\_\_ Tej zaj uas muaj ib yam xwm
  - 3) \_\_\_ Yexus ib ntus neej

- 26.14 Yus siv txoj kevcai muab lus sib piv kawm tej zaj uas muaj tib lub ntsiab lossis yus siv txoj kevcai ntawd kawm tej zaj uas muaj ib yam xwm los yeej tau ib yam nkaus.

Tej zaj uas muaj ib yam xwm yog tej zaj uas qhia ib yam xwm thaum Yexus ua neej hauv ntiatjeb no. Zaj ntawd tsis qhia Yexus lub neej txhij txhua tsuas qhia ib yam xwm xwb.

Yauhas tshooj 4 qhia ib zag lus hais txog tus pojniam Xamalis uas tuaj ce dej, nws ntsib Yexus thiab nrog Yexus tham. Zaj ntawd qhia txog lub sijhawm uas Yexus nrog tus pojniam Xamalis tham tagnrho huv tibsi, tiamsis thaum lub sijhawm ntawd tsuas muaj tib yam xwm ntawd xwb. Zaj ntawd tsis tau qhia lwm yam uas Yexus ua, lossis lwm yam uas Yexus hais thaum Yexus ua Yexus lub neej hauv ntiatjeb no.


Koj cia li ua tib zoo nyeem tej nqi uas sau nramqab no, koj mam li sau tus cim (✓) no rau tej nqi uas phim txoj kevcai kawm tej zaj uas muaj ib yam xwm xwb.

- 1) \_\_\_ Npelehees
- 2) \_\_\_ Yug Yexus
- 3) \_\_\_ Mathais
- 4) \_\_\_ Yexus mus saumntuj
- 5) \_\_\_ Nikaudemaus mus cuag Yexus hmontuj

- 26.15 Thaum koj nyeem tej nqi nramqab no, koj yuav pom hais tias, muaj lub ntsiab lus qhia rau yus paub ib yam xwm hauv zaj ntawd. Koj cia li sau tej lub ntsiab lus raws li peb muaj hauv Vajtswv phau ntawv kom phim zaj ntawd.

1. Mathais 3:1 \_\_\_\_\_
2. Mathais 3:13 \_\_\_\_\_
3. Mathais 4:1 \_\_\_\_\_

### Daim duab 3



Xuas tes sau: Koj cia li muab cwjmem ntsuab sau ib txog kab hauv qab, tej zaj lub ntsiab uas hais nramqab no rau hauv Vajtswv phau ntawv kom phim zaj ntawd

1. Mathais 3:1 Yauhas tes haujlwm
2. Mathais 3:13 Yexus ua kevcai raus dej
3. Mathais 4:1 Dab Ntxwvnyooob ntxias Yexus

- 26.16 Yus siv tau txoj kevcai muab lus sib piv thaum yus kawm tej zaj xwm hauv lwm phau Txojmoo Zoo thiab, rau qhov lwm phau muaj zaj lus hais ib yam nkaus li hais hauv phau Mathais. Koj cia li nyem tej nqi nramqab no hauv phau Malakaus thiab phau Lukas.

Malakaus tshooj 1 nqi 4, 9 thiab 12-13

Lukas tshooj 3 nqi 2-3 thiab nqi 21

Lukas tshooj 4 nqi 1-2

Yexus ntu neej npaj tseg raws li Mathais sau hauv nws phau ntawv muaj 3 zaj xwm. Koj cia li sau hais tias, phau Malakaus lossis phau Lukas muaj 3 zaj xwm zoo ib yam li nyob hauv phau Mathais.

- 1) \_\_\_ Malakaus hais xwb
- 2) \_\_\_ Lukas hais xwb
- 3) \_\_\_ 2 phau puavleej hais
- 4) \_\_\_ 2 phau puavleej tsis hais

- 26.17 Mathais, Malakaus thiab Lukas puavleej qhia 3 zaj xwm uas muaj thaum Yexus ntu neej npaj tseg ib yam nkaus. Koj cia li sau 3 zaj xwm ntawd tej ntsiab lus rau nramqab no.

1. \_\_\_\_\_
2. \_\_\_\_\_
3. \_\_\_\_\_

- 26.18 Thaum yus nyem phau Mathais, Malakaus thiab Lukas yus yuav pom hais tias, tej zaj uas 3 leeg sau hais txog Yexus 5 ntus neej yuav luag zoo ib yam nkaus. Tiamsis 3 zaj ntawd tsis nyob hauv phau Yauhas. Yauhas qhia Yexus lub neej txawv li lwm tus.

Koj cia li sau nramqab no hais tias, 3 phau twg qhia 3 zaj xwm thaum Yexus ntu neej npaj tseg ib yam nkaus.

1. \_\_\_\_\_
2. \_\_\_\_\_
3. \_\_\_\_\_

- 26.19 Nimno koj paub lawm hais tias, muaj 3 phau Txojmoo Zoo uas qhia Yexus lub neej ntau zaj yuav luag zoo ib yam nkaus, tsis hais zaj uas hais txog Yauhas, tus uas coj neeg ua kevcai raus dej tes haujlwm los yog, Yexus ua kevcai raus dej los yog, dab Ntxwngnyoog ntias Yexus los yog, tej zaj ntawd puavleej nyob hauv 3 phau Txojmoo Zoo huv tibi. Vim 3 phau no qhia yuav luag zoo ib yam nkaus, yus thiaj hu 3 phau no hais tias, 3 phau koom xwm.

Koj cia li sau 3 phau ntawd tej npe rau nramqab no

1. \_\_\_\_\_
2. \_\_\_\_\_
3. \_\_\_\_\_

- 26.20 Mathais, Malakaus thiab Lukas qhia Yexus lub neej. Lawv qhia tej zaj xwm yuav luag zoo ib yam nkaus. Vim li ntawd yus thiaj hu 3 phau ntawd hais tias,

- 1) \_\_\_ Cov neeg Yudais 3 phau ntawv
- 2) \_\_\_ 3 phau koom xwm
- 3) \_\_\_ 3 phau qhia Yexus zaj

- 26.21 Txawm yog ntau zaj hauv 3 phau koom xwm hais ib yam nkaus los. yeej muaj tej uas txawv mentsis thiab. Thaum yus muab tej zaj xwm hauv 3 phau ntawd los sib piv, yus yuav paub Yexus lub neej txhij txhua.

Koj twv saib tej nqi uas hais nramqab no nqi twg hais yog dua.

- 1) \_\_\_ 3 phau koom xwm qhia tej zaj xwm txawv
- 2) \_\_\_ Tej zaj xwm hauv 3 phau koom xwm puavleej zoo ib yam nkaus
- 3) \_\_\_ Tej zaj xwm hauv 3 phau koom xwm yuav luag zoo ib yam nkaus, tiamsis 3 tug xibhwb nyias qhia raws li nyias pom.

- 26.22 Yog koj xav kawm zaj uas hais txog thaum Dab Ntxwngnyoog ntxias Yexus kom koj paub tseeb tseeb zaj xwm ntawd, koj cia li nyeem zaj ntawd hauv phau Mathais thiab phau Lukas thiab muab sib piv saib zoo li cas.

Nyeem Mathais 4:1 thiab Lukas 4:1 hauv Vajtswv phau ntawv. Nimno koj cia li siv txoj kevcai muab lus sib piv thiab teb tej lus nug nramqab no. Tej lo lus uas hais tias, Vajtswv tus Ntsujplig coj Yexus mus tom roob mojsab qhua, tej lus ntawd hais hauv 2 phau twg?

- 1) \_\_\_ phau Mathais hais xwb
- 2) \_\_\_ phau Lukas hais xwb
- 3) \_\_\_ Mathais thiab Lukas puavleej hais
- 4) \_\_\_ phau Mathais thiab Lukas tsis muaj lus hais li ntawd

- 26.23 Koj teb yog lawm laub. Mathais thiab Lukas puavleej qhia rau yus paub hais tias, Vajtswv tus Ntsujplig coj Yexus mus tom roob mojsab qhua. Tiamsis 2 phau no tsuas muaj ib phau xwb thiaj li qhia rau yus paub hais tias, thaum dhau kev dag ntxias lawm, Yexus rov qab mus tsev, Vajtswv tus Ntsujplig lub hwjchim nrog nraim Yexus nyob.

Koj rov qab siv txoj kevcai muab lus sib piv dua ib zaug thaum koj teb tej lus nug nramqab no. Phau Mathais thiab phau Lukas phau twg qhia hais tias, Yexus rov qab mus tsev, Vajtswv tus Ntsujplig lub hwjchim nrog nraim Yexus nyob?

- 1) \_\_\_ Mathais 4:11
- 2) \_\_\_ Lukas 4:13-14

- 26.24 Thaum koj siv txoj kevcai muab lus sib piv, koj yeej kawm paub tej yam ntxiv hais txog zaj uas Dab Ntxwngnyoog ntxias Yexus. Vim koj twb nyeem zaj xwm no hauv phau Mathais thiab hauv phau Lukas lawm koj thiaj paub hais tias, Vajtswv tus Ntsujplig coj Yexus mus tom roob mojsab qhua. Tsis yog li ntawd xwb, koj tseem paub ntxiv hais tias, Yexus muaj Vajtswv tus Ntsujplig lub hwjchim nrog nraim nws nyob thiab.

Qhov uas koj paub li no lawm twb yog vim koj siv txoj kevcai muab lus sib piv kawm -

- 1) \_\_\_ tej zaj uas muaj tib lub ntsiab
- 2) \_\_\_ tej zaj uas muaj ib yam xwm
- 3) \_\_\_ Yexus ib ntus neej

26.25 Wb twb siv txoj kevcai muab lus sib piv kawm ob qho yamntxwv lawm xws li Mathais lub npe thiab Dab Ntxwngnyoog ntxias Yexus. 2 zaj ntawd zaj twg phim rau -

1. Tej zaj uas muaj tib lub ntsiab? \_\_\_\_\_
2. Tej zaj uas muaj ib yam xwm? \_\_\_\_\_

26.26 Koj cia li sau ib qho yamntxwv uas wb twb siv txoj kevcai muab lus sib piv kawm ob qho yamntxwv los lawm, kom phim 2 nqi nug nramqab no.

1. Tej zaj uas muaj tib lub ntsiab? \_\_\_\_\_
2. Tej zaj uas muaj ib yam xwm? \_\_\_\_\_

26.27 Phau Mathais, Malakaus thiab Lukas hais tej zaj yuav luag zoo ib yam nkaus tsis hais thaum Yexus ntu neej npaj tseg xwb, tiamsis hais tagrho Yexus 5 ntus neej huv tibi.

Phau Malakaus muaj 661 nqi sau rau hauv. 661 nqi ntawd muaj 606 nqi sau rau hauv phau Mathais thiab Lukas thiab. Txawm yog muaj qee nqi hais huv dua tej nqi hauv Malakaus los, Mathais thiab Lukas tseem hais txog thiab.

Thawj 3 phau Txojmoo Zoo peb hu li cas? 3 phau \_\_\_\_\_

26.28 Koj cia li rov qab sau lub npe ntawd ib zaug ntxiv nramqab no koj thiab cim tau. \_\_\_\_\_

26.29 Koj cia li sau 3 phau koom tib lub ntsiab ntawd rau nramqab no

1. \_\_\_\_\_
2. \_\_\_\_\_
3. \_\_\_\_\_

26.30 Yog koj xav siv txoj kevcai muab lus sib piv kawm zaj uas Yexus ua kevcai raus dej, koj yuav nrhiav zaj xwm ntawd hauv 3 phau twg? Koj cia li sau tej phau ntawv ntawd lub npe rau nramqab no.

1. \_\_\_\_\_
2. \_\_\_\_\_
3. \_\_\_\_\_

26.31 Tsis yog yuav siv txoj kevcai muab lus sib piv no los kawm, tej zaj uas muaj tib lub ntsiab thiab tej zaj uas muaj ib yam xwm xwb xwb li. Txoj no yeej zoo siv kawm Yexus 5 ntus neej ib yam nkaus.

Phau Malakaus thiab phau Yauhas phau twg hais txog thaum yug Yexus thiab thaum Yexus tseem yau?

- 1) \_\_\_ Malakaus hais xwb
- 2) \_\_\_ Yauhas hais xwb
- 3) \_\_\_ 2 phau puavleej hais
- 4) \_\_\_ 2 phau puavleej tsis hais

26.32 Tsuas muaj 2 phau Txojmoo Zoo hais txog Yexus ntu neej mos liab. Koj cia li sau 2 phau ntawd npe rau nramqab no.

1. \_\_\_\_\_
2. \_\_\_\_\_

Koj yuav tsum xyuum siv txoj kevcai muab lus sib piv kom zoo zoo rau qhov txoj no yog txoj tseemceeb heev uas yuav pab koj kom koj txawj qhia Vajtswv phau ntawv, thiab koj yuav paub kawm Yexus lub neej.

- 26.33 Yog yus tsuas muaj phau Malakaus thiab phau Yauhas nyob hauv Vajtswv phau ntawv phau tshiab xwb, yus puas yuav paub txog Yexus ntu neej mos liab? \_\_\_\_\_

Nimno wb yuav xyuas txoj kevcai muab lus sib piv los kawm tej zaj xwm saib, wb puas muab tau tej zaj ntawd los sib txuas, ib zaj zujzus ua ke kom wb paub hais tias, zaj twg ua ntej, zaj twg lawv qab.

- 26.34 Thaum wb kawm Yexus ntu neej mos liab hauv phau I, wb twb muab tej zaj xwm los sib txuas ua ib zag zujzus ua ke lawm. Wb siv txojcai muab lus sib piv kawm tej zaj xwm hauv phau Mathais thiab phau Lukas. Thaum ntawd wb xub hais txog tus tubtxib saumntuj uas qhia hais tias, Yexus yuav los yug.

Tomqab ntawd wb hais txog lub sijhawm yug Yexus. Wb ua li ntawd wb thiaj paub tseeb hais tias, xub muaj zaj twg ua ntej, zaj twg tomqab.

Thaum yus muab yam xwm uas xub muaj sau ua ntej yam uas muaj tomqab, yus hu qhov ntawd hais tias, teeb raws zaj. Koj cia li nyeem tej zaj xwm uas sau nramqab no, koj mam li sau tus cim (✓) no rau zaj uas teeb raws zaj.

Muaj 2 zag uas tsis teeb raws zaj.

- A. \_\_\_ Maivliag thiab Yauxej coj Yexus khiav mus tim Iyiv teebchaws. Yug Yexus .Tus tubtxib saumntuj qhia hais tias, Maivliag yuav yug Yexus.  
B. \_\_\_ Yug Yexus. Maivliag thiab Yauxej coj Yexus khiav mus tim Iyiv teebchaws. Tus tubtxib saumntuj qhia hais tias, Maivliag yuav yug Yexus.  
C. \_\_\_ Tus tubtxib saumntuj qhia hais tias, Maivliag yuav yug Yexus. Maivliag thiab Yauxej coj Yexus khiav mus tim Iyiv teebchaws.

- 26.35 Lo lus uas hais tias, teeb raws zaj txhais li cas?

- 1) \_\_\_ Muab tej zaj tseemceeb sib txuas ua ke  
2) \_\_\_ Muab tej zaj sib txuas kom zoo zoo  
3) \_\_\_ Muab tej zaj xwm uas muaj lawm teeb kom sib txuas zws ua ke

- 26.36 Lo lus uas hais tias, teeb raws zaj txhais li cas? Muab tej zaj xwm uas muaj lawm teeb kom sib \_\_\_\_\_

- 26.37 Koj cia li nyeem tej zaj xwm uas sau nramqab no. Tej ntawd puavleej hais txog thaum Yexus tseem yau thiab thaum tiav hluas. Koj ua tib zoo xyuas saib tej zaj xwm ntawd puas yog tej uas peb teeb raws zaj los tsis yog. \_\_\_\_\_

Thaum koj teb tag lawm koj cia li tshuaj xyuas tom tej lus teb saib, koj puas teb yog. Yog teb tsis yog, koj cia li rov nyem tej lus uas kuv sau qhia koj dua ib zaug thiab, mam rov sim muab sib txuas ua ke raws li tej uas koj twb kawm hauv phau 1 los lawm.

1. Tus tubtxib saumntuj los qhia rau Maivliag hais tias, Maivliag yuav yug Yexus
2. Maivliag mus xyuas Elixanpes nram Yudais tebcaws
3. Tus tubtxib saumntuj los qhia rau Yauxej paub hais tias, Maivliag yuav yug Yexus
4. Yug Yexus thiab cov neeg yug yaj tuaj xyuas Yexus hauv lub moos Npelehees
5. Maivliag nyob nruabhliis 33 hhub
6. Yauxej, Maivliag thiab tus metub Yexus taug kev hauv Npelehees mus pem lub nroog Yeluxalees thiab rov qab.
7. Cov neeg uas txawj saib hhubqub tuaj xyuas Yexus hauv Npelehees
8. Yauxej thiab Maivliag koj Yexus khiav mus tim Iyiv tebcaws
9. Tus Helauj tseemceeb tua cov menyuam yaus hauv Npelehees.
10. Yauxej thiab Maivliag mus hauv Yeluxalees thaum Yexus muaj 12 xyoos

26.38 Tej zaj xwm uas sau nramqab no puavleej phim rau Yexus ntu mos liab. Zaum no tej zaj ntawd tsis teeb raws zaj. Koj cia li sau tus tsiaj ntawv uas sau nramqab kom phim raws li teeb raws zaj.

- a. Tus tubtxib qhia rau Maivliag paub hais tias, Maivliag yuav xeebtub. (Lukas)
- b. Tus tubtxib qhia rau Yauxej paub hais tias, Maivliag yuav yug ib tug metub. (Mathais)
- c. Maivliag mus xyuas Elixanpes (Lukas)

1. \_\_\_\_\_ 2. \_\_\_\_\_ 3. \_\_\_\_\_

26.39 Koj cia li sau tej tsiaj ntawv nramqab no raws li kev teeb raws zaj rau tej txojkab.

- a. Yauxej nkawv koj Yexus khiav mus tim Iyiv tebcaws
- b. Yauxej thiab Yauxej tsevneg mus nram Yeluxalees. Thaum lawv rov qab mus tau ib hhub ke lawm, lawv mam li pom hais tias, Yexus tsis nrog lawv rov mus.
- c. Cov neeg uas txawj saib hhubqub tuaj xyuas Yexus

1. \_\_\_\_\_ 2. \_\_\_\_\_ 3. \_\_\_\_\_

26.40 Thaum Maivliag yug Yexus lawm, nws nyob nruabhliis tau hov ntev, nws mam li mus tau pem Yeluxalees? \_\_\_\_\_ ib hhub \_\_\_\_\_ ib xyoos \_\_\_\_\_ 33 hhub

26.41 Tej hhub uas nyob nruabhliis lossis taug kev hauv Npelehees mus pem Yeluxalees thiab rov qab, 2 yam xwm no yam twg xub muaj ua nej. \_\_\_\_\_

26.42 Koj cia li sau tej tsiaj ntawv hauv qab no raws li kev teeb raws zaj rau tej txojkab.

- a. Cov neeg uas txawj saib hhubqub tuaj xyuas Yexus hauv Npelehees (Mathais)
- b. Yug Yexus thiab cov neeg yug yaj tuaj xyuas Yexus hauv Npelehees (Lukas)
- c. Yauxej, Maivliag thiab tus metub Yexus tawm hauv Npelehees mus pem Yeluxalees thiab rov qab los (Lukas)
- d. 33 hhub uas Maivliag nyob nruabhliis (Lukas)

1. \_\_\_\_\_ 2. \_\_\_\_\_ 3. \_\_\_\_\_ 4. \_\_\_\_\_



Koj puas nco thaum cov neeg yug yaj tuaj xyuas Yexus thiab rov mus tsev tag, thiab cov neeg uas txawj saib hnubqub lawv tseem tsis tau tuaj xyuas Yexus, lub sijhawm ntawd twb muaj 2 zaj xwm tseemceeb. 2 zaj xwm ntawd yog zaj twg?

1. 33 hnub uas Maivliag nyob nruabhlis
2. Yauxej, Maivliag thiab tus metub Yexus tawm hauv Npelehees mus pem Yeluxalees thiab rov qab los.

26.43 Mathais lub npe raws li lus Hinplus hu li cas? \_\_\_\_\_

26.44 Peb twb siv txoj kevcai muab lus sib piv kawm tej zaj uas muaj tib lub ntsiab, tej zaj uas muaj ib yam xwm thiab Yexus ib ntu neej huvs lawm. Koj cia li xyuas tej lus uas sau nramqab no, koj mam li sau tus tsiaj ntawv uas nyob sabxis kom phim rau tej lo lus uas sau rau sablaug.

- 1) \_\_\_ Tej zaj uas muaj tib lub ntsiab      A. Ntu mos liab
- 2) \_\_\_ Tej zaj uas muaj ib yam xwm      B. Mathais / Levis
- 3) \_\_\_ Yexus ib ntu neej      C. Ntxwngyoog ntxias Yexus

26.45 Peb twb siv txoj kevcai muab lus sib piv kawm tej zaj uas muaj tib lub ntsiab, tej zaj uas muaj ib yam xwm thiab Yexus ib ntu neej lawm. Koj cia li sau ib zaj lus kom phim tej nqi nramqab no raws li koj twb kawm los lawm.

1. Yexus ib ntu neej. \_\_\_\_\_
2. Tej zaj uas muaj tib lub ntsiab. \_\_\_\_\_
3. Tej zaj uas muaj ib yam xwm. \_\_\_\_\_

Vajtswv tsim peb muaj 2 lub qhovmuag kom peb pomkev 2 fab huv tibsi. Tej neeg uas muaj ib sab qhovmuag xwb, lawv pom tej xyoob ntoo tej paj ntoos, tej uas nyob deb tsis tseeb li tej neeg uas muaj ob sab qhovmuag. Ib yam nkaus li ntawd Vajtswv pub peb muaj 4 phau Txojmoo Zoo. 4 phau no muaj ntsis zoo li 4 lub qhovmuag uas ua rau peb paub hais tias, 4 leeg uas sau tej phau ntawv lawv pom Yexus lub neej zoo li cas. Thaum Yus pom Yexus lub neej zoo ib yam li 4 leeg ntawd pom, cais yus thiaj yuav paub Yexus zaj tseeb.

26.46 Yog yus tsuas kawm Yexus ntu mos liab uas sau hauv phau Mathais xwb, yus tsis muab sib piv rau Yexus ntu mos liab uas sau hauv phau Lukas nws ho yuav zoo li cas?

- 1) \_\_\_ Yus yuav paub nws zaj tsis txhij
- 2) \_\_\_ Yus yuav paub raws li Mathais sau xwb
- 3) \_\_\_ Yus yuav haj yam paub nws zaj heev dua

26.47 Koj cia li xyuas tej daim duab 1A, 1B, 1C, 1D saib tej daim duab qhia txoj kevcai twg kawm Vajtswv txojlus? Txoj kevcai muab \_\_\_\_\_

26.48 Yog tiag, Vajtswv pub peb muaj 4 phau Txojmoo Zoo hauv phau tshiab kom txhua leej uas ua Vajtswv txoj haujlwm thiaj li paub siv txoj kevcai muab \_\_\_\_\_. Thaum peb paub siv txoj no lawm peb yuav paub Yexus lub neej thiab tej haujlwm uas Yexus tau ua

lawm txhij txhua, thiab peb yuav totaub tej zaj no lub ntsiab heev dua yav tag los lawm. Qhov tseemceeb tej phau RKT no xav qhia kom koj paub txoj kevcai kawm Vajtswv txojlus no thiab kom koj paub siv txoj no heev zuj zus ntxiv.

Nimno koj kawm zaj no tag, tsimnyog koj siv sijhawm ib pliang thov Vajtswv thiab ua Vajtswv tsaug vim nws pub koj muaj 4 phau Txojmoo Zoo. Koj cia li thov nws pab kom koj txawj siv txoj kevcai muab lus sib piv no heev zujzus lawm yav tomntej thaum koj kawm phau ntawv kawm hauv tsev no mus ntxiv.

## Tej lus twv Zaj 1

1. Koj twb kawm txoj kevcai muab lus sib piv lawm. Nimno koj cia li sau ib qho ua yamntxwv kom phim tej kevcai kawm nramqab no.
  - a. Tej zaj uas muaj tib lub ntsiab. \_\_\_\_\_
  - b. Tej zaj uas muaj ib yam xwm. \_\_\_\_\_
2. 3 phau Txojmoo Zoo uas muaj ntsis zoo ib yam peb hu li cas? \_\_\_\_\_
3. 3 phau Txojmoo Zoo ntawd tej npe hu li cas? \_\_\_\_\_
4. 3 phau koom xwm tsuas sau 3 zaj xwm zoo ib yam nkaus thaum xyoo npaj tseg. 3 zaj ntawd hais li cas?
  1. \_\_\_\_\_
  2. \_\_\_\_\_
  3. \_\_\_\_\_
5. Thaum koj kawm 4 phau Txojmoo Zoo tsimnyog koj siv txoj kevcai twg? \_\_\_\_\_
6. Mathais lub npe raws li lus Hinplus hu li cas? \_\_\_\_\_
7. Lo lus uas hais tias, teeb raws zaj txhais li cas? Muab tej zaj xwm uas muaj lawm teeb kom \_\_\_\_\_
8. Koj cia li sau tej zaj xwm nramqab no kom muaj raws li kev teeb raws zaj. Koj yuav tsum xub sau tej tsiaj ntawv rau lwm daim ntawv raws nws zaj tag tso, koj mam li muab los sau rau tej kab uas peb tseg rau koj sau.
  - A. \_\_\_\_\_ Yauxej thiab Maivliag mus nram Yeluxalees thaum Yexus muaj 12 xyoos.
  - B. \_\_\_\_\_ Tus tubtxib saumntuj los qhia rau Yauxej hais tias, Maivliag yuav yug Yexus
  - C. \_\_\_\_\_ Tus tubtxib saumntuj los qhia rau Maivliag paub hais tias, Maivliag yuav yug Yexus.
  - D. \_\_\_\_\_ Maivliag mus xyuas Elixanpes nram Yudais tebchaws.
  - E. \_\_\_\_\_ Yauxej thiab Maivliag coj Yexus khiav mus tim Iyiv tebchaws.
  - F. \_\_\_\_\_ Cov neeg uas txawj saib hnuqbub tuaj xyuas Yexus hauv Npelehees.
  - G. \_\_\_\_\_ Cov neeg yug yaj tuaj xyuas Yexus hauv lub moos Npelehees.
  - H. \_\_\_\_\_ Yauxej, Maivliag thiab Yexus tawm hauv Npelehees mus xyuas lub nroog Yeluxalees thiab rov los.
  - I. \_\_\_\_\_ Maivliag nyob nruabhliis 33 hnuv.

## Zaj 2. Txojmoo Zoo uas Yauhas sau thiab tej zaj xwm uas muaj ua ntu zus thaum xyoo npaj tseg.

Daim duab 4



Nyob hauv Vajtswv phau ntawv muaj ntau leej uas muaj npe hu ua Yauhas. Vim li ntawd thaum yus hais txog ob tug neeg pemtoj no, yus thiab tsis paub hais tias, yog tus Yauhas twg tiag. Ob tug no ib tug yog tus uas sau phau Txojmoo Zoo Yauhas. Thaum yus kawm tej lus hauv nws phau ntawv yus yuav pom ntau yam tseemceeb uas hais txog lub xyoo npaj tseg.

27. 1 Mathais tshooj 3 thiab 4 qhia Yexus ntu \_\_\_\_\_. Thaum xyoo ntawd Yexus tso nws tes haujlwm ua \_\_\_\_\_ hauv lub moos \_\_\_\_\_ tseg. Lub moos ntawd nyob hauv lub Xeev \_\_\_\_\_. Tomqab ntawd Yexus mus puag nram ntugdej \_\_\_\_\_ pab \_\_\_\_\_ tus uas coj neeg ua kevcai \_\_\_\_\_ Yauhas ua txoj haujlwm ntawd hauv 2 lub xeev npe hu ua \_\_\_\_\_ thiab \_\_\_\_\_. Muaj neeg sau nthwv tuaj nloog Yauhas qhia hais txog zaj uas Vajtswv los kav \_\_\_\_\_. Ntu \_\_\_\_\_ ntawd tsis muaj neeg coob paub Yexus.

Yexus ntu npaj tseg uas sau hauv phau Mathais muaj 3 zaj xwm xwb. Tej zaj ntawd yog -

1. Yauhas tus uas koj neeg ua kevcai raus dej tes haujlwm
2. Yexus ua \_\_\_\_\_
3. \_\_\_\_\_ ntxias Yexus

Koj twb kawm 3 zaj xwm ntawd hauv Zaj 1 lawm. 3 zaj ntawd puavleej sau rau hauv 3 phau Txojmoo Zoo uas hais muaj ntsis zoo ib yam nkaus. 3 phau ntawd peb hu hais tias. 3 phau \_\_\_\_\_ 3 phau ntawv ntawd tej npe yog \_\_\_\_\_, thiab \_\_\_\_\_.

Nimno koj yuav kawm Yexus ntu npaj tseg ntxiv hauv lwm phau Txojmoo Zoo. Phau ntawv ntawd tsis nrog 3 phau koom tib lub ntsiab ua ke. Phau ntawv ntawd yog phau Txojmoo Zoo uas \_\_\_\_\_ sau.

27. 2 Muaj neeg coob xav tsis thoob vim muaj lus hauv 4 phau Txojmoo Zoo hais txog 2 tug txivneej npe hu ua Yauhas. 2 tug ntawd ib tug yog tus Yauhas uas koj neeg ua kevcai raus dej, hos ib tug yog tus Yauhas uas yog Yexus tus thwjtim. Koj yuav tsum nco ntsoov tus twg yog tus twg tiag. Koj twb kawm tus Yauhas uas koj neeg ua kevcai raus dej lub neej lawm, thiab koj paub tej zaj xwm uas tseemceeb. Nimno koj yuav tsum ua tib zoo muab tej zaj xwm ntawd los sib piv rau tus Yauhas uas yog Yexus tus thwjtim lub neej saib txawv li cas. Tus Yauhas uas ua Yexus tus thwjtim yog \_\_\_\_\_ tus kwv thiab nws yog Petus tus phoojywg.

Peb sau tus Yauhas uas koj neeg ua kevcai raus dej lub npe luv luv li no YR thiab sau tus Yauhas uas yog Yexus tus thwjtim lub npe luv luv li no. YT. Koj cia li sau YR lossis sau YT rau tej nqi nramqab no kom phim lub ntsiab.

- |                          |                        |
|--------------------------|------------------------|
| 1) _____ Mathais 3:13-14 | 5) _____ Mathais 11:2  |
| 2) _____ Mathais 4:12    | 6) _____ Mathais 14:3  |
| 3) _____ Mathais 4:21    | 7) _____ Mathais 17:1  |
| 4) _____ Mathais 10:2    | 8) _____ Mathais 21:25 |

27. 3 Tus uas sau phau Txojmoo Zoo phau 4 yog tus Yauhas uas yog Yakaunpaus tus kwv. Tus Yauhas twg yog tus uas sau phau Txojmoo Zoo phau 4? Tus Yauhas uas koj neeg ua kevcai raus dej lossis Yauhas uas yog tus thwjtim? Yauhas \_\_\_\_\_
27. 4 Tus Yauhas uas koj neeg ua kevcai raus dej tsis yog tus uas sau phau Txojmoos Zoo phau 4. Txawm yog-li ntawd los, yog yus ua tib zoo xyuas nws lub neej zoo zoo qhov ntawd yuav pab yus paub hais tias, 3 xyoos uas Yexus tawm mus ua haujlwm tej zaj xwm ntawd phim rau ntu twg? \_\_\_\_\_

	Yauhas tes haujlwm	Yauhas raug kaw hauv tsev rau txim	Yauhas tuag	
Ntu mosliab	Ntu npaj tseg	Ntu muaj koobmeej	Ntu raug tsimtxom	Ntu sawv tau txojtia

27. 5 a. Xyoo uas Yauhas qhia Vajtswv zaj thiab muab neeg ua kevcai raus dej, xyoo ntawd phim rau Yexus ntu neej twg? Ntu \_\_\_\_\_
- b. Xyoo uas Yauhas raug kaw hauv tsev rau txim xyoo ntawd phim rau Yexus ntu neej twg? Ntu \_\_\_\_\_
- c. Xyoo uas Yauhas tuag, xyoo ntawd phim rau Yexus ntu neej twg? Ntu \_\_\_\_\_
27. 6 Nimno wb yuav xyuas tej zaj xwm hauv phau Yauhas saib yog li cas? Muaj 3 zaj xwm sau nramqab no, tiamsis nws tsis teeb raws zaj
- Ua tshoob hauv Khanas
  - Yexus ntiab neeg khiav tawm hauv lub tuam tsev
  - Thawj cov thwjtim
- Koj cia li nyeem Yauhas 1:35-42. Koj mam li sau tus tsiaj ntawd nramqab no hais tias, zaj xwm ntawd phim rau nqi twg uas sau pemtoj no. \_\_\_\_\_
  - Koj cia li nyeem Yauhas 2:1-5 thiab ua ib yam nkaus li nqi 1 pemtoj no. \_\_\_\_\_
  - Nimno koj cia li nyeem Yauhas 2:13-17 thiab ua ib yam nkaus li nqi 1 pemtoj no. \_\_\_\_\_

**Xuas tes sau** Koj cia li muab cwjmem ntsuab sau ib txog kab hauv qab tej lo lus uas sau nramqab no rau hauv Vajtswv phau ntawv uas yog koj phau. Tej no yuav pab tau kom koj nco ntsoov 3 zaj xwm ntawd lub ntsiab.

Yauhas 1:35 Cov neeg uas Yexus xub hu los ua thwjtim

Yauhas 2:1 Ua tshoob hauv lub zos Khanas

Yauhas 2:14 Yexus mus tom lub Tuamtsev

27. 7 Nyeem Yauhas 2:1 Zaj xwm thaum Yexus hu nws thawj cov thwjtim uas qhia hauv Yauhas tshooj 1 thiab tej zaj xwm uas qhia hauv Yauhas tshooj 2, tej ntawd muaj thaum twg?
- \_\_\_ muaj tib xyoo ntawd
  - \_\_\_ nyias muaj nyias xyoo
  - \_\_\_ muaj tib hnuv ntawd ntag
27. 8 Nimno yus paub hais tias, 3 zaj xwm uas qhia hauv Yauhas tshooj 1 thiab tshooj 2 puavleej koom tib lub xyoo uas Yexus ua Vajtswv txog haujlwm. 3 zaj ntawd yog -
- Thawj cov thwjtim
  - Ua rooj tshoob

3. Yexus ntiab neeg tawm hauv lub Tuamtsev

Nyeem Yauhas 1:29

a. Thaum xyoo ntawd tus Yauhas uas koj neeg ua kevcai raus dej nws ua dabtsi? Nws qhia Vajtswv zaj lossis nws raug kaw hauv tsev rau txim lossis nws tuag lawm? \_\_\_\_\_

b. Yog thaum ntawd Yauhas tseem niajhnub qhia Vajtswv zaj, yus yuav paub hais tias, nws ua li ntawd hauv tib lub xyoo uas muaj 3 zaj xwm uas hais pemtoj. Xyoo ntawd phim rau Yexus ntu neej twg? Ntu \_\_\_\_\_

27. 9 Yexus ntiab neeg khiav tawm hauv lub Tuamtsev 2 zaug. Muaj 1 zaug yog thaum Yexus nyuamqhuav tawm mus ua Vajtswv txoj haujlwm, thiab muaj 1 zaug yog thaum Yexus ua Vajtswv txoj haujlwm yuav luag tag. 3 phau koom xwm tsuas qhia zaj xwm no zaum 2 xwb. Lub sijhawm uas twb muaj li no lawm phim rau 7 hnub kawg ntu uas Yexus raug kev tsimtxom.

Phau Txojmoo Zoo twg qhia txog thawj zaug uas Yexus ntiab neeg khiav tawm hauv lub Tuamtsev ntu uas Yexus npaj tseg? \_\_\_\_\_

27.10 a. Yexus ntiab neeg khiav tawm hauv lub Tuamtsev pestsawg zaus? \_\_\_\_\_ zaug

b. Leejtwg qhia rau yus paub hais txog thawj zaug uas Yexus ua li ntawd? \_\_\_\_\_

c. Thawj zaug uas Yexus ntiab neeg khiav tawm hauv lub Tuamtsev phim rau Yexus ntu neej twg? Ntu \_\_\_\_\_

27.11 Nimno wb yuav xyuas dua 3 zaj xwm uas Yauhas qhia hauv nws phau ntawv. Tej zaj xwm ntawd sau rau nramqab no, tiamsis RKTb tsis raws zaj.

a. Tus pojniam Xamalis

b. Nikaudemaus

c. Yexus kho nom tus tub

Koj cia li xaiv tej lo lus pemtoj no koj los sau kom phim tej nqi nramqab no

a. Yauhas 3:9 \_\_\_\_\_

b. Yauhas 4:7 \_\_\_\_\_

c. Yauhas 4:43 \_\_\_\_\_

**Xuas tes sau** Koj cia li muab cwjmem ntsuab sau ib txog kab hauv qab tej lo lus uas sau nramqab no rau hauv Vajtswv phau ntawv uas yog koj phau.

Yauhas 3:1 Nikaudemaus mus xyuas Yexus hmontuj.

Yauhas 4:7 Yexus qhia ib tug pojniam Xamalis.

Yauhas 4:43 Yexus kho ib tug nom tus tub.

27.12 Zaj xwm tseemceeb uas Yauhas qhia hauv tshooj 3 yog zaj twg? \_\_\_\_\_

27.13 Nikaudemaus mus xyuas Yexus thaum Yexus ntu neej twg? Koj cia li xyuas tej lus hauv lub vajvoog sab 15. Nyeem Yauhas 3:22-24. Ntu \_\_\_\_\_

27.14 Yauhas tshooj 4 hais txog 2 zaj xwm twg?

a. Yauhas 4:7 \_\_\_\_\_

b. Yauhas 4:46 \_\_\_\_\_

27.15 Nyeem Yauhas 4:43 Zaj xwm uas hais txog tus pojniam Xamalis ncuaj zaj uas Yexus kho tus nom tus tub hov ntev?

1) \_\_\_ Tib hnuv txawm muaj.

2) \_\_\_ 12 lub hlis mam li muaj.

3) \_\_\_ 1b lub hlis mam muaj.

27.16 Yexus ntu neej twg thiaj muaj 2 zaj xwm uas qhia hauv Yauhas tshooj 4. Nyeem Yauhas 4:1  
\_\_\_\_\_

27.17 Wb twb xyuas 6 zaj xwm uas Yauhas qhia hauv tshooj 1 mus txog tshooj 4 tag lawm. Tej ntawd yog li no -

1. Thawj cov thwjim.

2. Ua rooj tshoob.

3. Yexus ntiab neeg khiav tawm hauv lub Tuamtsev.

4. Nikaudemaus.

5. Tus pojniam Xamalis.

6. Yexus kho ib tug nom tus tub.

Koj twb kawm tej zaj xwm uas Yauhas qhia no hauv tshooj 1 mus txog tshooj 4. Thiab koj paub hais tias, tej zaj xwm no puavleej muaj rau ntu \_\_\_\_\_

27.18 4 tshooj twg hauv phau Yauhas muaj tej zaj xwm uas muaj thaum ntu npaj tseg? Tshooj \_\_\_\_\_  
\_\_\_\_\_ txog tshooj \_\_\_\_\_

27.19 Koj puas nco hais tias, 3 zaj xwm hauv 3 phau koom xwm uas muaj thaum ntu npaj tseg. 3 zaj ntawd yog li no -

1. Yauhas tes haujlwm

2. Yexus ua kevcai raus dej

3. Dab Ntxwngnyoog ntxias Yexus

Tej phau Txojmoo Zoo muaj ib phau qhia hais tias, tej zaj xwm ntawd sib txuas zws ua ke. Ib yam li hais tias, Yexus ua kevcai raus dej tag, tamsim ntawd Vajtsv tus Ntsujplig txawm coj Yexus mus tom roob mojsab qhua thiab Dab Ntxwngnyoog ntxias Yexus. Yog li ntawd yus thiaj paub hais tias, tsis muaj lwm zaj xwm quas ntu nruabnrab 2 zaj ntawd.

3 phau koom xwm phau twg qhia rau peb paub hais tias, thaum Yexus ua kevcai raus dej tag



txawm cia li muaj zaj uas Ntxwgnyoog ntxias Yexus txuas kiag mus?

\_\_\_\_\_ Mathais 4:1

\_\_\_\_\_ Malakaus 1:12

- 27.20 Yog li nrawd yus thiaj paub hais tias. Ntu npaj tseg muaj tej zaj xwm uas nyob hauv 3 phau uas koom xwm, thiab muaj dua tej zaj xwm uas nyob hauv phau Yauhas. Tej zaj xwm nrawd yog li uas sau nramqab no.

3 phau uas koom xwm

Tus Yauhas uas coj neeg ua kevcai raus dej, nws qhia Vajtswv zaj. Yexus ua kevcai raus dej.

Dab Ntxwgnyoog ntxias Yexus.

Yauhas (Yexus tus thwjim)

Thawj cov thwjim.

Ua rooj tshoob.

Yexus ntiab neeg khiav tawm hauv lub Tuamtsev.

Nikaudemaus.

Tus pojnim Xamalis.

Yexus kho ib tug nom tus tub.

- a. Koj ua tib zoo nyeem Yauhas 1:32. Zaj no yog zaj xwm dabtsi xyoo uas Yexus npaj tseg? \_\_\_\_\_
- b. Yog li nrawd koj sim xav saib 6 zaj xwm uas qhia hauv Yauhas tshooj 1 txog tshooj 4, tej zaj nrawd muaj thaum Yexus tseem tsis tau ua kevcai raus dej, lossis Yexus ua kevcai raus dej tag mam li muaj? \_\_\_\_\_
- c. Yog koj teb yog lawm, koj cia li xav saib xub muaj 3 zaj xwm uas qhia hauv 3 phau koom xwm ua ntej, lossis xub muaj 6 zaj xwm uas qhia hauv phau Yauhas ua ntej? \_\_\_\_\_
- 27.21 Tej uas sau nramqab no yog tagrho 9 zaj xwm tseemceeb uas twb muaj lawm thaum xyoo npaj tseg.

- A. Yauhas tes haujlwm.  
B. Yexus ua kevcai raus dej.  
C. Dab Ntxwgnyoog ntxias Yexus.  
D. Thawj cov thwjim.  
E. Ua tshoob hauv Khanas.  
F. Yexus ntiab neeg khiav tawm hauv lub Tuamtsev.  
G. Nikaudemaus.  
H. Tus pojnim Xamalis.  
I. Yexus kho ib tug nom tus tub.

- a. 3 phau koom xwm qhia pestsawg zaj xwm? \_\_\_\_\_ Koj cia li sau tej tsiaj ntawv pemtoj uas qhia tej zaj xwm nrawd rau txojkab no \_\_\_\_\_
- b. Phau Yauhas qhia pestsawg zaj xwm? \_\_\_\_\_ Koj cia li sau tej tsiaj ntawv pemtoj uas qhia tej zaj xwm nrawd rau txojkab no \_\_\_\_\_
- c. 3 phau koom xwm qhia tej zaj xwm uas twb muaj lawm thaum xyoo npaj tseg ntau dua \_\_\_\_\_

lossis phau Yauhas qhia ntau dua? \_\_\_\_\_

- d. 9 zaj xwm uas sau pemtoj no lawm teeb raws zaj lossis tsis teeb? (Koj tshawb xyuas tej no hauv Vajtswv phau ntawv los tau.) \_\_\_\_\_

27.22 Koj twb kawm lawm hais tias, Yauhas sau 6 zaj xwm uas muaj thaum xyoo npaj tseg, Mathais tsuas sau 3 zaj xwm xwb. Koj cia li sau hais tias, puas yog Mathais lossis yog Yauhas uas hais txog xyoo npaj tseg hauv tej tshooj nramqab no.

- a. Tshooj 3-4 \_\_\_\_\_  
b. Tshooj 1 txog 4 \_\_\_\_\_

27.23 Mathais lossis Yauhas tus twg hais txog xyoo npaj tseg ntau dua? \_\_\_\_\_

27.24 Tej uas sau dua nramqab no yog 9 zaj xwm uas muaj thaum xyoo npaj tseg, tiamsis zaum no tsis teeb raws zaj lawm.

- A. Ua tshoob hauv Khanas.  
B. Nikaudemaus.  
C. Yexus kho ib tug nom tus tub.  
D. Yexus ua kevcai raus dej.  
E. Yexus ntiab neeg khiav tawm hauv lub Tuamtsev (thawj zaug).  
F. Tus pojniam Xamalis.  
G. Dab Ntxwngnyoog ntxias Yexus.  
H. Yauhas tes haujlwm.  
I. Thawj cov thwjtim.

Nimno koj cia li teeb tej tsiaj ntawv pemtoj raws zaj zuj zus. (Koj xyuas tej zaj no hauv Vajtswv phau ntawv tso mam li teb los tau.)

\_\_\_\_\_

27.25 Koj cia li xyuas tej lus nramqab no koj mam li sau tus cim (✓) no rau tej zaj xwm uas muaj lawm thaum xyoo npaj tseg

- 1) \_\_\_ Yauhas tes haujlwm.
- 2) \_\_\_ Yauxej tsev neeg khiav mus tim Iyiv tebchaws.
- 3) \_\_\_ Yexus ua kevcai raus dej.
- 4) \_\_\_ Yexus qhia cov thwjtim paub thov Vajtswv.
- 5) \_\_\_ Dab Ntxwngnyoog ntxias Yexus.
- 6) \_\_\_ Thawj cov thwjtim.
- 7) \_\_\_ Yauhas tuag.
- 8) \_\_\_ ua tshoob hauv Khanas.
- 9) \_\_\_ Yailaus tus ntxhais.
- 10) \_\_\_ Yexus ntiab neeg khiav tawm hauv lub Tuamtsev (thawj zaug).
- 11) \_\_\_ Nikaudemaus.
- 12) \_\_\_ Tus pojniam Xamalis.
- 13) \_\_\_ Yauhas raug kaw hauv tsev rau txim.

14) \_\_\_\_ Yexus kho ib tug nom tus tub.

27.26 3 Phau koom xwm qhia tej zaj xwm uas twb muaj lawm thaum xyoo npaj tseg ntau dua lossis phau Yauhas qhia ntau dua? \_\_\_\_\_

27.27 Tej tshooj twg hauv phau Mathais thiab phau Yauhas qhia tej zaj xwm uas muaj lawm thaum hauv xyoo npaj tseg?

a. Yauhas tshooj \_\_\_\_\_ txog tshooj \_\_\_\_\_

b. Mathais tshooj \_\_\_\_\_ txog tshooj \_\_\_\_\_

27.28 Yauhas qhia yus paub tej zaj xwm uas twb muaj lawm thaum xyoo npaj tseg ntau dua 3 phau uas koom xwm. Tsis yog li ntawd xwb Yauhas tseem qhia yus paub hais tias, Yexus thiab Yexus cov thwjtim lawv sib raug zoo npaum li cas thiab. Yog yus tsis muab tej zaj hauv 3 phau koom tib lub ntsiab thiab tej zaj hauv phau Yauhas los sib piv yus yuav paub tsis txhij hais txog lawv kev sib raug zoo. Tej zaum yus yuav totaub yuamkev los tau thiab.

Thawj thawj zaug uas yus nyeem hauv phau Mathais hais tias, Yexus nrog Petus, Atalis thiab Yauhas (tus thwjtim) nyob ua ke yog thaum 3 leeg ntawd tabtom ntaus ntse.

a. Muaj zaj xwm no qhovtwg?

Nyeem Mathais 4:18-22 \_\_\_\_\_

b. Lub sijhawm ntawd tus Yauhas uas coj neeg ua kevcai raus dej nyob qhovtwg? Nyeem Mathais 4:12 \_\_\_\_\_

c. Muaj li no thaum Yexus ntu neej twg? Ntu \_\_\_\_\_

27.29 Yog yus kawm Yexus lub neej hauv 3 phau koom xwm xwb, yus yuav paub txog zaj uas Yexus hu Yexus 12 leeg thwjtim tsis txhij. Tej zaum yus yuav totaub yuamkev los muaj. Muaj qee leej xav hais tias, thaum Yexus mus nram ntug hiavtxwv Kalilais, thaum ntawd yog thawj thawj zaug uas Yexus hu Petus, Atalis, Yauhas los ua Yexus cov thwjtim, tiamsis lub sijhawm ntawd twb txog ntu Yexus muaj koobmeej lawm.

a. Koj cia li nyeem Yauhas 1:35-37 koj mam li teb hais tias, Yexus thawj thawj 2 tug thwjtim yeej xub ua leejtwg thwjtim ua ntej? \_\_\_\_\_ 2 tug thwjtim.

b. Xyoo no phim rau ntu twg? Ntu \_\_\_\_\_

27.30 Xyoo npaj tseg ntawd Yexus nrog Yauhas ob tug thwjtim sib raug zoo heev. Vim Yexus yeej paub nkawv zoo, thaum nkawv los ua Yexus 2 tug thwjtim Yexus cia siab rau nkawv.

Koj cia li nyeem Yauhas 1:40-42 koj mam li sau tus cim (✓) no rau tej npe uas phim nramqab no. 2 tug neeg twg xub yog Yauhas thwjtim mam li yog Yexus thwjtim tomqab?

1) \_\_\_\_ Yudas Ikhalaus    2) \_\_\_\_ Ximoos, tus neeg Khana-as    3) \_\_\_\_ Ximoos Petus

4) \_\_\_\_ Atalis    5) \_\_\_\_ Mathais

27.31 Koj cia li nyeem Yauhas 1:37 koj mam li teb hais tias, thaum Yauhas tej thwjtim tseem tsis tau mus hu Ximoos muaj pestsawg leej lawv Yexus qab? \_\_\_\_\_ leeg.

27.32 Yauhas 2 tug thwjtim uas lawv Yexus qab ntawd ib tug yog Atalis, Atalis yog tus uas mus hu nws tus tijlaug Ximoos. Vajtswv txojlus tsis tau qhia hais tias, dua li ib tug uas lawv Yexus qab ntawd nws yog leejtwg tiag, tiamsis raws li sawvdaws totaub, tus ntawd yog tus Yauhas uas sau phau Txojmoo Zoo Phau 4.

Koj cia li sau Yauhas 3 tug thwjtim uas lawv Yexus qab tej npe rau nramqab no.

1. \_\_\_\_\_ 2. \_\_\_\_\_ 3. \_\_\_\_\_

27.33 Thawj thawj zaug uas Petus, Atalis thiab Yauhas pom Yexus, lawv nyob nram ntugdej hiavtxwv Kalilais, lossis nrog tus Yauhas uas koj neeg ua kevcai raus dej nyob ze ze tus dej Yauladees?

a. Lawv nyob \_\_\_\_\_

b. Ntu twg thiab muaj li no? Ntu \_\_\_\_\_

27.34 Vajtswv txojlus phau twg qhia rau yus paub thawj thawj zaug uas Yexus ntsib Petus, Atalis thiab Yauhas? Phau \_\_\_\_\_

27.35 Thaum ntu npaj tseg Atalis, Petus, Yauhas thiab dua li lwm tus uas yeej yog Yauhas cov thwjtim, lawv los ua Yexus cov thwjtim.

a. Twb muaj tej zaj xwm uas sau nramqab no thaum ntu Yexus npaj tseg lawm. Txhua zaj hais txog thaum Yexus cov thwjtim nrog nws nyob ua ke. Koj cia li sau tej zaj xwm ntawd kom phim tej nqi hauv Vajtswv phau ntawv.

Yauhas 2:2 \_\_\_\_\_

Yauhas 2:13-22 \_\_\_\_\_

Yauhas 4:27 \_\_\_\_\_

b. Yexus nrog Yexus cov thwjtim nyob ua ke lwm qhovchaw thiab. Koj cia li sau tej qhovchaw ntawd rau nramqab no.

Yauhas 2:12 \_\_\_\_\_

Yauhas 3:22 \_\_\_\_\_

c. Yog li ntawd yus puas hais tau hais tias, Ntu npaj tseg Yexus nrog nws cov thwjtim nyob ua ke lossis hais tsis tau? \_\_\_\_\_

27.36 Thaum Yudas Ikhalaus ntxeevsiab rau Yexus tag, Yudas txawm dai tuag lawm. Tomqab ntawd 11 leeg tubtxib pom zoo tsa ib tug los hloov Yudas chaw ua haujlwm. Zaj no nyob hauv phau CT 1:21-22

Nimno koj cia li ua tib zoo xav txog tej uas peb nyuamqhuav kawm txog zaj uas Yexus hu neeg los ua Yexus cov thwjtim. Koj puas xav hais tias, thaum cov neeg ntawd ua Yauhas cov thwjtim, tej zaum Yauhas muab lawv txhua leej ua kevcai raus dej lossis tsis tau muab?

(Tsis muaj chaw rau koj teb tamsim no, tiamsis koj cia li npaj lus mus nrog cov neeg nrog koj kawm sib tham txog zaj no thaum, nej mus txoos ua ke.)

27.37 Yexus qhia Atalis, Petus. Yauhas thiab lwm tus thwjtim hov ntev Yexus mam li kom lawv tso lawv tej nkoj tseg nram ntug hiavtxwv Kalilais thiab cia li nrog Yexus mus ua Yexus txoj haujlwm.

1. \_\_\_ ib hnub 2. \_\_\_ ib hlis 3. \_\_\_ 1 xyoo (ntau dua lossis tsawg dua los xij)

27.38 Nimno koj twb muab tej zaj xwm uas hais hauv 3 phau koom xwm thiab tej uas Yauhas sau hais txog zaj uas Yexus hu neeg los ua Yexus thwjtim los sib piv ua ke tag lawm. Yog li ntawd thaum koj nyeem Mathais, Malakaus thiab Lukas koj yuav paub hais tias, Yexus ntsib Petus, Atalis thiab Yauhas nram ntug hiavtxwv Kalilais. Thiab koj yuav paub hais tias,

1) \_\_\_ Zaum no yog thawj zaug uas Yexus pom lawv

2) \_\_\_ Zaum no tsuas yog zaum 2 uas Yexus ntsib lawv xwb

3) \_\_\_ Yexus twb pom twb paub lawv lawm

4) \_\_\_ Yexus twb nrog lawv sib raug zoo thiab nrog lawv ua haujlwm yuav luag tag ntu npaj tseg lawm.

27.39 Yauhas qhia rau yus paub hais tias, tag xyoo npaj tseg Yexus cobqhia nws cov \_\_\_\_\_ kom lawv paub nrog Yexus ua haujlwm xyoo muaj \_\_\_\_\_ thiab kom lawv npaj siab yuav tso lawv txoj haujlwm muab ntsees tseg.

27.40 Muaj qee leej xav hais tias, thaum cov thwjtim tseem tsis tau nrog Yexus ua haujlwm tsis muaj leejtwg qhia lawv kom lawv paub ua, tiamsis nimno yus paub tseeb hais tias, tsis yog Yexus tib leeg qhia lawv xwb xwb li, rau qhov thaum lawv tseem tsis tau paub Yexus, lawv yeej yog nus Yauhas uas koj neeg ua kevcai raus dej cov thwjtim.

2 tug xibhwb tseemceeb uas cobqhia Petus, Atalis, Yauhas thiab lwm tus thwjtim yog leejtwg?

a. \_\_\_\_\_

b. \_\_\_\_\_

27.41 Koj cia li rov qab saib daim duab 4 koj mam li sau hais tias, 2 tug txivneej no A. lossis B. yog tus twg?

1. Tus Yauhas uas koj neeg ua kevcai raus dej? \_\_\_\_\_

2. Tus Yauhas uas yog thwjtim. \_\_\_\_\_

Nimno koj cia li nyeem 1 Petus 3:15 thiab 2 Timantes 3:16-17 koj mam li ua tib zoo xyuas tej nqi lus nug nramqab no saib koj yuav teb li cas. Yog koj sau ob peb los lus tseg npaj rau hnub koj mus nrog cov neeg kawm uas tuaj txoos ua ke sib tham yuav zoo heev.

1. Peb cov uas xav ua Vajtswv tej haujlwm. peb yuav tsum xub kawm thiab npaj siab tseg mam li ua puas yuav zoo?

2. Vim li cas peb yuav tsum kawm thiab npaj siab li ntawd?
3. Peb yuav tsum ua dabtsi peb thiab ua tau Vajtswv tej haujlwm?
4. Cov thwjtim twb muaj ib lub sijhawm npaj tseg rau hnub uas lawv yuav tawm mus ua Vajtswv tej haujlwm. Zaj ntawd puas muaj lus qhia kom yus paub npaj tseg rau hnub uas yus yuav mus ua Vajtswv tej haujlwm thiab.

## Tej lus twv Zaj 2

1. Koj cia li nyeem tej nqis uas sau nramqab no ib nqis zuj zus koj mam li sau YR yog nqi ntawd hais txog tus Yauhas uas koj neeg ua kevcai raus dej. Thiab sau YT yog nqi ntawd hais txog tus Yauhas uas yog Yexus thwjtim.

1) \_\_\_ CT 1:5 2) \_\_\_ CT 1:13 3) \_\_\_ CT 1:22 4) \_\_\_ CT 3:1

2. Tus Yauhas twg yog tus uas sau phau Tsojmoos Zoo phau 4? \_\_\_\_\_

3. Yexus cobqhia Petus, Atalis, Yauhas thiab lwm tus thwjtim hov ntev, Yexus mam li kom lawv tso lawv tej nkoj tseg thiab cia li nrog Yexus mus ua Yexus tej haujlwm? \_\_\_\_\_

4. Koj cia li ua tib zoo nyeem tej zaj xwm nramqab no, koj mam li sau tus cim (✓) no rau tej xwm uas muaj thaum xyoo npaj tseg.

- 1) \_\_\_ Nikaudemaus.
- 2) \_\_\_ Dab Ntxwngnyoog ntxias Yexus.
- 3) \_\_\_ Tej lus qhia saum roob.
- 4) \_\_\_ ua tshoob hauv Khanas.
- 5) \_\_\_ Yexus kho tus mob ruas.
- 6) \_\_\_ Zaj lus pivtxwv uas hais txog tus tseb nplej.
- 7) \_\_\_ Yexus ua kevcai raus dej.
- 8) \_\_\_ Tus Yauhas uas koj neeg ua kevcai raus dej raug tua.
- 9) \_\_\_ Tus pojniam Xamalis.
- 10) \_\_\_ 2 tug txivneej digmuag rov pomkev.
- 11) \_\_\_ Yexus kho ib tug nom tus tub.
- 12) \_\_\_ Yexus hu thawj cov thwjtim.
- 13) \_\_\_ Yauhas tes haujlwm.
- 14) \_\_\_ Yexus ntiab neeg tawm khiav hauv lub Tuamtsev.

5. Koj cia li sau tej tsiaj ntawv uas phim rau tej zaj xwm nramqab no kom muaj raws li kev teeb raws zaj. Yog koj xav siv Vajtswv phau ntawv pab koj los tau. \_\_\_\_\_

- A. Dab Ntxwngnyoog ntxias Yexus.
- B. Tus pojniam Xamalis.
- C. Yexus ntiab neeg tawm khiav hauv lub Tuamtsev (zaum 1).
- D. Yexus ua kevcai raus dej.
- E. Yexus hu thawj cov thwjtim.

F. Yexus kho ib tug nom tus tub.

G. Nikaudemaus.

H. Ua tshoob hauv Khanas.

I. Yauhas tes haujlwm.

6. 3 phau koom xwm lossis phau Yauhas hais txog xyoo npaj tseg ntau heev dua?  
\_\_\_\_\_
7. Xyoo twg yog xyoo Yexus xub ntsib cov thwjtim qee leej? \_\_\_\_\_
8. Cov neeg no yog leejtwg cov thwjtim thaum Yexus tseem tsis tau ntsib lawv?  
\_\_\_\_\_
9. Koj cia li sau tus Yauhas uas koj neeg ua kevcai raus dej 3 tug thwjtim nperau txojkab no  
\_\_\_\_\_
10. Yexus ntiab neeg khiav tawm hauv lub Tuamtsev pestsawg zaus? \_\_\_\_\_
11. Thawj zaug uas Yexus ntiab neeg khiav tawm hauv lub Tuamtsev phim rau xyoo twg? \_\_\_\_\_
12. Phau twg qhia hais txog thawj zaug uas Yexus ntiab neeg khiav hauv lub Tuamtsev?  
\_\_\_\_\_
13. Phau Yauhas tshooj twg txog tshooj twg qhia hais txog ntu npaj tseg? \_\_\_\_\_
14. Phau Mathais tshooj twg txog tshooj twg qhia hais txog ntu npaj tseg? \_\_\_\_\_

## Feem B

Tej uas koj yuav kawm paub. Thaum koj kawm tag Feem B no lawm, koj yuav paub tej zaj uas sau nramqab no.

1. Koj yuav paub qhia 4 qho tseemceeb uas yuav tsum xub muaj lawm yus thiaj paub hais tias, tus twg yog tus uas tso plhuav kev txhaum tseg tiag tiag. Thiab paub hais tias, lwm tus yuav ua li cas paub tseeb tseeb hais tias, tus ntawd twb tso plhuav kev txhaum tseg lawm.
2. Koj yuav paub qhia hais txog tej uas cov Falixais thiab cov Xadukais ntseeg tsis sib thooj. Txawm yog 2 pab neeg ntawd puavleej koj Vajtswv txoj kevcai los, muaj qee qhov lawv totaub yuamkev.

Koj yuav paub qhia tej uas niajhnub nimno ua rau cov ntseeg nyob tsis sibhaum, thiab paub qhia tej uas yuav pab cov ntseeg nyob sibhaum.

3. Koj yuav paub qhia hais txog tej lus pivtxwv uas tus Yauhas koj neeg ua kevcai raus dej, thiab Yexus siv thaum nkawv qhia Vajtswv zaj. Thiab paub sib tham txog tej lus pivtxwv uas tsimnyog hais, thaum koj qhia Vajtswv txojlus neeg thiaj yuav totaub zoo.



## Zaj 3 Tus Yauhas uas koj neeg ua kevcai raus dej

Daim duab 6



Twb txog lub sijhawm Vajtswv los kav neeg lub siab lawm.

Nimno wb yuav kawm txog tej haujlwm uas tus Yauhas koj neeg ua kevcai raus dej ua. Koj puas paub hais tias, 700 xyoo ua ntej yug Yexus, twb muaj neeg xub hais txog Yauhas tej haujlwm lawm? Koj yuav tsum nco ntsoov thov Vajtswv pab koj tso, koj mam li kawm zaj no. Tomqab ntawd koj cia li nyeem Mathais 3:1-6 ob lwm. Thaum koj nyeem tag koj cia li sau tus cim (✓) no rau lub vaj voog nramqab no koj mam li pib kawm zaj 3 no mus. □

28. 1 a. Mathais qhia pestsawg zaj xwm hais txog xyoo npaj tseg? \_\_\_\_\_ zaj  
b. Tej zaj xwm no thawj thawj zaj yog zaj dabtsi? \_\_\_\_\_
28. 2 Xyoo npaj tseg thawj thawj zaj uas 3 phau koom tib lub ntsiab hais, yog Yauhas tus uas koj neeg ua kevcai raus dej tej lus qhia, lossis hais tias, Yauhas tes haujlwm.  
a. Yauhas muab neeg ua kevcai raus dej hauv tus dej twg? \_\_\_\_\_  
b. Yauhas ua haujlwm ntawd hauv 2 lub xeev twg? Lub xeev \_\_\_\_\_ thiab lub xeev \_\_\_\_\_
28. 3 Tus Yauhas uas koj neeg ua kevcai raus dej yog tus uas Vajtswv txib los kho kev rau vajntxwv Yexus los hauv ntiaj teb no. Vajtswv phau ntawv phau qub hais txog ib tug xibhwb cev Vajtswv lus uas nyob puag thaum tseem tsis tau yug Yexus 700 xyoo. Tus xibhwb ntawd qhia hais txog Yauhas tej haujlwm. Nyeem Mathais 3:3. Tus xibhwb cev Vajtswv lus uas sau qhia hais txog tus Yauhas no, nws lub npe hu li cas? \_\_\_\_\_
28. 4 Vajntxwv tus tubtxib no yuav qhuabqhia qhovtwg raws li Yaxayas tej lus sau tseg cia. Nyeem Mathais 3:3  
1) \_\_\_\_\_ hauv vajntxwv tsev.  
2) \_\_\_\_\_ tom roob mojsab qhua.  
3) \_\_\_\_\_ hauv moos.

28. 5 a. Tus Yauhas uas coj neeg ua kevcai raus dej, nws qhuabqhia qhovtwg?  
Nyeem Mathais 3:1 \_\_\_\_\_
- b. Tus xibhwb cev Vajtswv lus twg, yog tus qhia puag thaum ub hais txog Yauhas tes haujlwm? \_\_\_\_\_
28. 6 Muaj ntau qhov nramqab no uas qhia ua ntej tseg hais txog tus Mexiyas. Koj cia li sau tus cim (✓) no rau tej lus uas yog Yaxayas hais.
- 1) \_\_\_ Ib tug hluasnkauj tsis tau deev dua hluasnraug yuav yug nws.
  - 2) \_\_\_ Yuav muab tis npe hu ua Emanu-es.
  - 3) \_\_\_ Nws yuav los yug hauv Npelehees.
  - 4) \_\_\_ Nws twb los yug hauv peb cov lawm.
  - 5) \_\_\_ Yuav muaj ib lub hnuvqub tawm rau saum nruabntug.
  - 6) \_\_\_ Nws tus tubtxib yuav qhuabqhia tom roob mojsab qhua.
28. 7 Nyeem Mathais 3:1-2. Thaum tus Yauhas uas coj neeg ua kevcai raus dej hais tias, Twb yuav txog sijhawm, Yauhas hais txog dabtsi? \_\_\_\_\_
28. 8 Raws li Yauhas qhia, tus uas xav kom Vajtswv kav nws lub siab, tus ntawd yuav tsum ua dabtsi? Nyeem Mathais 3:2. \_\_\_\_\_
- Tus uas tso kev txhaum tseg tiag tiag, tus ntawd twb hloov hlo lub siab tsis ua txhaum ntxiv lawm.
28. 9 a. Nyeem Loo 6:11-12. Muaj dabtsi kav tus uas tsis tau tso kev txhaum tseg? Tej kev \_\_\_\_\_ kav.
- b. Yog li ntawd tus uas twb tso txojkev txhaum tseg lawm, tus ntawd hloov dabtsi? \_\_\_\_\_
- c. Nyeem Efexaus 3:17 tus vajntxwv tshiab twg los kav tus uas tso kev txhaum tseg lawm lub siab? \_\_\_\_\_ kav

**Xuas tes sau:** Koj cia li muab cwjmem liab sau ib txogkab hauv qab, tej lo lus uas hais tias, Vajtswv los kav neeg lub siab, rau hauv Vajtswv phau ntawv raws li muaj lus hais hauv phau Mathais 3:2

- 28.10 Tej lus uas hais tias, tso kev txhaum tseg, lub ntsiab txhais li cas? Tus uas ua txhaum nws hloov hlo lub \_\_\_\_\_ nws tsis nyiam kev \_\_\_\_\_ lawm.
- 28.11 Yog muaj ib tug twg xav kom Vajtswv kav nws lub siab, tus ntawd yuav tsum ua dabtsi Vajtswv mam li kav? Nws yuav tsum \_\_\_\_\_
- 28.12 Yog leejtwg xav kom Vajtswv kav nws lub siab, tus ntawd yuav tsum tso plhuav kev txhaum tseg. Vim li cas nws yuav tsum tso tseg?
- 1) \_\_\_ vim ib tug cem nws.

2) \_\_\_ vim nws pom zoo tso.

3) \_\_\_ vim Vajtswv tsis los kav tus uas tseem ua txhaum lub siab.

28.13 Tso kev txhaum tseg lub ntsiab txhais li cas? Tus uas ua txhaum nws \_\_\_\_\_ lub \_\_\_\_\_ tsis nyiam kev \_\_\_\_\_ lawm.

28.14 Tej duab 7 qhia hais txog tus uas paub nws kev txhaum thiab tso kev txhaum tseg. Koj ua tib zoo xyuas tej duab saib nqi lus uas sau nra:nqab no nqi twg phim rau daim duab twg, koj mam li sau tus tsiaj ntawv rau tej lus uas phim.

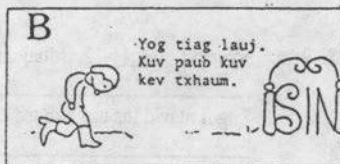
1) \_\_\_ Nloog Vajtswv tej lus      3) \_\_\_ Lees lub txim

2) \_\_\_ Paub kev txhaum          4) \_\_\_ Tso plhuav kev txhaum tseg

28.15 Tus uas hloov hlo lub siab tsis ua txhaum lawm, tus ntawd twb hloov tej uas nws xav rau nruabsiab lawm. Nws lub siab tsis nyiam kev txhaum thiab nws tsis vamkhom nws tej

Daim duab 7

24.



tswvim lawm. Ib yam li hais tias, tus ntawd muaj lub siab uas tsis nyiam kev txhaum lawm, tiamsis neeg qhovmuag tsis pom tej no, nws tsuas paub nws xwb.

- a. Txawm yog li ntawd los, Yauhas kom cov neeg uas twb tso kev txhaum tseg lawm, lawv ua ib yam ntxiv kom sawvdaws qhovmuag thiaj pom. Nyeem Mathais 3:6. Yauhas kom lawv ua dabtsi? Ua \_\_\_\_\_
- b. Cov neeg uas twb tso kev txhaum tseg lawm xub ua dabtsi Yauhas mam li muab lawv ua kevcai raus dej? \_\_\_\_\_

- 28.16 Thaum koj lees koj kev txhaum, qhov ntawd qhia hais tias,
- 1) \_\_\_ Koj khuvxim uas koj npog tsis tau koj tej kev txhaum.
  - 2) \_\_\_ Koj lees hlo tej uas koj ua tsis yog.
  - 3) \_\_\_ Koj pom lwm tus tej kev txhaum koj ntuas lawv.
- 28.17 Txhua leej uas Yauhas muab ua kevcai raus dej, lawv puavleej lees lawv lub txim rau qhov lawv lub siab tsis \_\_\_\_\_ ua \_\_\_\_\_ lawm.
- 28.18 Tso kev txhaum tseg lub ntsiab yog li cas? Tus uas ua txhaum, nws \_\_\_\_\_ hlo lub \_\_\_\_\_ tsis nyiam kev \_\_\_\_\_ lawm.
- 28.19 Thaum muaj ib tug twg tsis nyiam kev txhaum lawm, nws yuav tsum ua dabtsi ntxiv?
- 1) \_\_\_ nws yuav tsum muab zais cia
  - 2) \_\_\_ nws yuav tsum khavtxiv
  - 3) \_\_\_ nws yuav tsum lees kev txhaum thiab tseg tsis ua txhaum lawm
- 28.20 Thaum muaj ib tug twg tsis nyiam kev txhaum lawm nws yuav tsum ua dabtsi ntxiv? Nws yuav tsum \_\_\_\_\_
- Qhov uas tus ntseeg paub lees kev txhaum yog ib qho tseemceeb heev. Peb yuav kawm txog zaj no dua ib zaug hauv phau ntawv no ntxiv.
- 28.21 Nyeem CT 22:16. Thaum muaj ib tug twg ua kevcai raus dej nws yeej ua rau lwm tus pom hais tias, nws hloov hlo lub siab tsis nyiam ua txhaum lawm. Nws lees nws kev txhaum, nws tso plhuav kev txhaum tseg, thiab Vajtswv ntxuav nws tej kev \_\_\_\_\_ ntawd huv tibi mus.
- 28.22 a. Peb yuav tsum tso kev txhaum tseg thiab hloov dabtsi Vajtswv mam li los kav peb lub siab? Peb lub \_\_\_\_\_
- b. Peb yuav ua dabtsi rau sawvdaws pom hais tias, peb twb tso kev txhaum tseg lawm? Ua \_\_\_\_\_
- 28.23 Nyeem Mathais 3:7. Cov neeg twg tuaj thov Yauhas muab lawv ua kevcai raus dej?
1. Cov \_\_\_\_\_
  2. Cov \_\_\_\_\_
- 28.24 Thaum yus kawm lwm zaj, yus yuav pom hais tias, cov Falixais thiab cov Xadukais muaj ntau leej yeej tsis xav tso kev txhaum tseg. Cov neeg uas twb ua kevcai raus dej lawm puas muaj qee leej tsis tau tso kev txhaum tseg? \_\_\_\_\_
- 28.25 Tus Yauhas uas koj neeg ua kevcai raus dej qhia peb li cas? Nws qhia hais tias, yus yuav tsum ua kevcai raus dej Vajtswv thiab kav yus lub siab, lossis nws qhia hais tias, yus yuav

tsum tso plhuav kev txhaum tseg Vajtswv thiaj kav? Yus yuav tsum \_\_\_\_\_

- 28.26 Nyeem Mathais 3:8. Muaj dua ib yam uas ua rau sawvdaws pom hais tias, yus twb tso plhuav kev txhaum tseg lawm. Yam ntawd yog dabtsi? Ua lub \_\_\_\_\_ kom phim qhov uas yus tso kev txhaum tseg lawm.
- 28.27 Nyeem Mathais 3:10 Vim li cas luag ntov tus ntoo thiab muab pov rau hauv cubtawg? Vim \_\_\_\_\_
- 28.28 Yog li ntawd yus thiaj totaub hais tias, yog ib tug twg lub neej txis txiv tus ntawd tsis tau \_\_\_\_\_ lub siab thiab tsis tau tso plhuav \_\_\_\_\_ tseg.
- 28.29 Yus hais tau hais tias, yog ib tug twg lub neej txis txiv sawvdaws yuav pom tseeb tseeb hais tias, tus ntawd hloov hlo lub \_\_\_\_\_ nws tso plhuav kev \_\_\_\_\_ tseg lawm.
- 28.30 a. Thaum muaj ib tug neeg twg tso kev txhaum tseg lawm, muaj 2 yam tseemceeb uas sawvdaws yuav pom. 2 yam ntawd yog dabtsi?  
Nyeem Mathais 3:6  
Nyeem Mathais 3:6 Nws lub neej \_\_\_\_\_
- b. 2 yam no, yam twg qhia rau sawvdaws pom tseeb tseeb hais tias, tus ntawd hloov siab thiab tso kev txhaum tseg lawm tiag? Nws lub neej \_\_\_\_\_
- 28.31 Nyeem Yauhas 15:5 Yexus pab kom cov ntseeg lub neej zoo li cas?  
\_\_\_\_\_
- 28.32 a. Nyeem Mathais 3:11 Yauhas muab neeg ua kevcai raus dej li cas? Raus rau \_\_\_\_\_  
\_\_\_\_\_
- b. Yexus yuav txib leejtwg los nyob hauv yus lub siab kom yus lub neej thiaj txi txiv? \_\_\_\_\_  
\_\_\_\_\_
- 28.33 Nyeem Kalatias 5:22. Thaum Vajtswv tus Ntsujplig nyob hauv peb lub siab lawm, peb lub neej yuav zoo li cas? Yuav \_\_\_\_\_
- 28.34 Yus tso kev txhaum tseg yus lub neej tawg paj txi txiv vim yus ua kevcai raus dej, lossis vim Vajtswv tus Ntsujplig nyob hauv yus lub siab?  
Vim \_\_\_\_\_
- 28.35 Leejtwg pub Vajtswv tus Ntsujplig rau yus? \_\_\_\_\_ pub.  
Nimno koj twb kawm tag Zaj 3 lawm, Koj cia li rov qab xyuas daim duab 7 A.B.C.D. saib 4 daig duab ntawd qhia li cas. Koj ua tib zoo xav zoo zoo txog tej lus uas sau nramqab no. (Tsis muaj chaw sau teb.)

1. Tej neeg feem coob xav hais tias, daim duab C phim rau tus uas tso kev txhaum tseg. Koj twb kawm zaj no tag lawm nimno koj sim xav saib ua li ntawd puas txaus lossis tsis txaus?
2. Yog muaj ib tug twg nws twb coj raws li daim duab A.B. thiab C. lawm, tiamsis nws tsis tau coj raws li daim duab D. thiab nws lub neej tsis txi txiv, yus puas suav hais tias, tus ntawd tsis nyiam ua txhaum lawm?
3. Koj cia li cim 4 qho tseemceeb ntawd rau nruabsiab koj thiaj yuav nco ntsoov thaum koj qhia lwm tus. Yog koj xyaum sau tej daim duab ntawd haj yam zoo, koj siv tau thaum muaj neeg nug koj hais tias, tso kev txhaum tseg yog li cas tiag.
4. Yog muaj ib tug twg coj raws li daim duab A. lawm, nws cia li ncwj qha mus coj raws li daim duab D. nws yeej tsis coj raws li daim duab B thiab C, nws ua li ntawd puas zoo? Vim li cas tsis zoo?
5. Koj puas nco tau ib tug twg hauv Vajtswv phau ntawv lossis ib tug uas koj yeej paub lawm, nws coj raws li tej daim duab ntawd qee qhov, tiamsis coj tsis tau txhij? Tso plhuav kev txhaum tseg ua lub neej tshiab yog li cas tiag?

Koj cia li sau ob peb lo lus hais txog 5 nqi pemtoj no cia los tau, thaum cov neeg kawm tuaj txoos ua ke koj thiaj paub nrog lawv sib tham txog zaj no.

## Tej lus twv Zaj 3

1. Yog muaj ib tug twg xav thov Vajtswv kav nws lub siab tus ntawd yuav tsum ua dabtsi?  
\_\_\_\_\_
2. Leejtwg qhia zaj no thaum xyoo npaj tseg? \_\_\_\_\_
3. Tso kev txhaum tseg lub ntsiab txhais li cas? \_\_\_\_\_
4. Thaum muaj ib tug twg nws tsis nyiam kev txhaum lawm nws yuav tsum ua dabtsi ntxiv?  
\_\_\_\_\_
5. Leejtwg yog tus vajntxwv uas los kav tus uas twb tso tej kev txhaum tseg lawm? \_\_\_\_\_
6. Thaum muaj ib tug twg tso kev txhaum tseg lawm muaj 2 yam tseemceeb uas sawvdaws yuav pom. 2 yam ntawd yog dabtsi? \_\_\_\_\_
7. 2 yam no yam twg qhia rau sawvdaws pom tseeb tseeb hais tias, tus ntawd hloov siab thiab tso plhuav kev txhaum tseg lawm tiag? \_\_\_\_\_
8. Leejtwg los nyob hauv yus lub siab kom yus lub neej thiab txi txiv? \_\_\_\_\_
9. Leejtwg txib Vajtswv tus Ntsujplig los nyob hauv yus lub siab? \_\_\_\_\_
10. Tus xibhwb cev Vajtswv lus uas qhia hauv Vajtswv phau ntawv phau qub uas hais txog Yauhas tej haujlwm, nws npe hu li cas? \_\_\_\_\_

## Zaj 4 Cov Falixais thiab cov Xadukais



Koj sim saib 2 pab neeg Yudais no saib. Laww yog 2 pab neeg uas coj Vajtswv kevcai tsis sib thooj. Koj puas paub 2 pab no npe? Hnub no wb yuav kawm hais txog zaj no ntag.

29. 1 Wb tseem tabtom kawm thawj zaj uas muaj thaum xyoo npaj tseg. Zaj ntawd yog dabtsi? Tus Yauhas uas coj neeg ua kevcai raus dej tej lus qhia. Mathais tshooj \_\_\_\_\_ nqi \_\_\_\_\_ txog nqi \_\_\_\_\_ hais zaj no.
29. 2 Nyeem Mathais 3:6. Tus Yauhas uas coj neeg ua kevcai raus dej qhia zaj uas Vajtswv los kav neeg lub siab. Tsis yog li ntawd xwb, nws muab neeg ua kevcai raus dej hauv tus dej \_\_\_\_\_ thiab.
29. 3 Cov neeg uas tuaj hais kom Yauhas muab laww ua kevcai raus dej muaj qee leej yog cov neeg Yudais uas coj Vajtswv txoj kevcai cov thawj. Cov neeg ntawd muaj 2 pab neeg uas tuaj hauv lub nroog Yeluxalees tuaj. 2 pab ntawd npe hu li cas? Nyeem Mathais 3:7.

a. Cov \_\_\_\_\_ b. Cov \_\_\_\_\_



29. 4 Cov Falixais thiab cov Xadukais yog pab neeg uas qhia dabtsi?  
 1) \_\_\_ lawv qhia cov nomtswv tej kevcai  
 2) \_\_\_ lawv qhia tej uas kom neeg txawjntse  
 3) \_\_\_ lawv qhia Vajtswv txoj kevcai
29. 5 Cov Falixais yog cov uas koj Mauxes tej kevcai nruj heev, tiamsis lawv sau neeg tej kevcai ntxiv rau tej uas Mauxes sau. Nyeem Mathais 15:1-2 Neeg tej kevcai uas cov Falixais sau ntxiv rau, txoj twg yog txoj uas Yexus cov thwjim tsis koj thaum lawv noj mov? \_\_\_\_\_
29. 6 Cov Falixais lossis Cov Xadukais cov twg yog cov uas sau neeg tej kevcai ntxiv rau Mauxes tej kevcai. Cov \_\_\_\_\_
29. 7 Cov Falixais ntxiv dabtsi rau Mauxes tej kevcai? Ntxiv \_\_\_\_\_
29. 8 Wb twb saib neeg ib txog kevcai uas cov Falixais muab los ntxiv rau Vajtswv txoj lus lawm. Qhov uas Cov Falixais ntxuav tes ntawd tsis yog ntxuav kom huv, kom tsis muaj mob kis rau yus raws li niajhnub nimno peb ntxuav. Lawv tsuas ntxuav tes kom raws li tej kevcai uas lawv tsim rau neeg koj xwb. Nyeem Mathais 15:2. Thaum twg lawv ua kevcai ntxuav tes? Thaum \_\_\_\_\_
29. 9 Yog yus niajhnub ntxuav tes mam li noj mov yeej zoo heev, thiaj tsis muaj mob kis rau yus. Tiamsis Cov Falixais ntxuav tes li ntawd rau qhov lawv xav hais tias, yog lawv ntxuav tes yeej yog lawv ntxuav lawv lub siab kom sabhauv huv thiab.
- Koj cia li nyeem Mathais 15:19-20 thiab ua tib zoo xav txog tej lus tseemceeb uas Yexus hais ntawd.
- a. Yog yus xav kom sabhauv huv, yus yuav tsum ntxuav yus lub cev lossis ntxuav lub siab? Lub \_\_\_\_\_
- b. Yus ua dabtsi yus thiaj hais tias, yus hloov siab lawm? Yus tso \_\_\_\_\_
- 29.10 Yus yuav tsum koj raws li neeg tej kevcai lossis tso kev txhaum tseg Vajtswv thiaj kav yus lub siab. Koj ua tib zoo nyeem Mathais 15:19-20 mam li teb. \_\_\_\_\_
- 29.11 Cov Falixais qhia hais tias, sawvdaws yuav tsum koj neeg txoj kevcai twg mam li noj mov. Txoj kevcai \_\_\_\_\_
- 29.12 Cov Falixais yeej koj Mauxes tej kevcai nruj heev tiamsis lawv tseem sau neeg tej kevcai ntxiv rau Mauxes tej kevcai thiab qhia kom sawvdaws koj raw li.

Cov Xadukais yeej tsis nyiam neeg tej kevcai uas Cov Falixais coj. Laww pheej thum neeg tej kevcai thiab luag Cov Falixais plig. Tsis yog li ntawd xwb, cov Xadukais yeej tsis kam ntseeg hais tias, neeg sawv tau hauv qhovtuag los. 2 pab neeg no pab twg -

- a. Ntseeg ntau dua tej Vajtswv txojlus qhia tseg? Cov \_\_\_\_\_  
b. Ntseeg tsawg dua tej Vajtswv txojlus qhia tseg? Cov \_\_\_\_\_

- 29.13 a. Cov Falixais sau yam dabtsi ntxiv rau Vajtswv txojlus? \_\_\_\_\_  
b. Cov Xadukais tsis ntseeg Vajtswv txojlus zaj twg uas tseemceeb? \_\_\_\_\_

29.14 Nyeem CT 23:6-10. Muaj xwm dabtsi thum luag coj xibhwb Povlauj mus sawv ntawm cov neeg Yudais cov thawj xubntiag kom lawv taug nws zaj? Cov thawj ntawd npe hu ua Xahinrees.

- a. 2 pab neeg uas koom Xahinrees ntawd hu li cas?  
1. Cov \_\_\_\_\_ 2. Cov \_\_\_\_\_  
b. Thaum Povlauj tseem tsis tau los ntseeg Yexus, Povlauj nrog pab twg koom ua ke? Cov \_\_\_\_\_

- 29.15 Nyeem CT 23:8. 2 pab uas koom Xahinrees ntawd pab twg -  
a. Ntseeg hais tias, neeg sawv tau hauv qhovtuag rov qab los. Cov \_\_\_\_\_  
b. Tsis ntseeg hais tias, neeg sawv tau rov qab los? Cov \_\_\_\_\_

29.16 Thaum cov thawj Xahinrees taug Povlauj zaj, Povlauj hais zaj twg, cov thawj thiaj sib cav sib ceg lawm? Nyeem CT 23:6 \_\_\_\_\_

- 29.17 Daim duab 9 qhia hais txog zaj xwm uas ua rau cov thawj sib cav  
Pab A. yog cov twg? Cov \_\_\_\_\_  
Pab B. yog cov twg? Cov \_\_\_\_\_

(Daim duab 9)



- 29.18 2 pab neeg Yudais no, pab twg yog pab uas -  
 a. Qhia kom sawvdaws koj neeg tej kevcai? Cov \_\_\_\_\_  
 b. Tsis kam koj raws li neeg tej kevcai? Cov \_\_\_\_\_

29.19 Koj twb pom hais tias, cov Falixais thiab cov Xadukais ua yeebncuab rau qhov lawv kev ntseeg zoo tsis sib thooj. Tsis yog li ntawd xwb, cov Falixais ua cov thawj saib xyuas tej neeg ua qoob ua loo.

Txawm yog cov Xadukais tsawg dua cov Falixais los, lawv puavleej yog cov neeg tseemceeb uas muaj nyiaj ntau.

- a. Pab twg nrog tej neeg ua qoob ua loo sib raug zoo? Pab \_\_\_\_\_  
 b. Pab twg nrog cov neeg npluanuj sib raug zoo? Pab \_\_\_\_\_
- 29.20 Cov Falixais nyiam cov pejxeem thiab cov Xadukais nyiam cov nomtswv. Yog li ntawd tej vajntxwv uas muaj npe hu ua Helauj thiaj nrog pab twg sib raug zoo thiab hu lawv mus noj mov hauv vajntxwv tsev? Pab \_\_\_\_\_

29.21 Cov nomtswv twg pub tej vajntxwv uas muaj npe hu ua Helauj tswjhwv Palexatees tebchaws?  
 Cov \_\_\_\_\_

29.22 Cov Falixais thiab cov Xadukais, 2 pab ntawd muaj ib pab ntxub cov nomtswv Loo, ib pab nyiam cov nomtswv Loo, vim lawv nrog tej vajntxwv uas muaj npe hu ua Helauj sib raug zoo.

Daim duab 10 A thiab 10 B daim twg hais txog

1. Tus Falixais \_\_\_\_\_ 2. Tus Xadukais \_\_\_\_\_

(Daim duab 10)



A. \_\_\_\_\_



B. \_\_\_\_\_

- 29.23 2 Pab ntawd puavleej koom Xahinrees uas yog cov neeg Yudais cov thawj. Txawm yog li ntawd los tsuas muaj ib pab tswjhw Xahinrees tej haujlwm xwb. Pab ntawd yog pab uas nrog tej Helauj thiab cov nomtswv Loo sib raug zoo. Yog li ntawd pab twg tswjhw Xahinrees? Pab \_\_\_\_\_
- 29.24 Tus povthawj hlob yog tus thawj tsavxwm uas saib xyuas cov neeg uas koom Xahinrees. Cov nomtswv Loo yog cov uas tsa nws ua txoj haujlwm ntawd. Cov nomtswv Loo yeej yuav tsa tus uas yog lawv tib tog los ua tus tsavxwm xwb xwb. Tus povthawj hlob yuav tsum yog tus uas koom pab twg? Pab \_\_\_\_\_
- 29.25 a. Nyeem Mathais 26:57. Tus povthawj hlob uas txiav txim muab Yexus tua povtseg nws npe hu li cas? \_\_\_\_\_  
 b. Tus ntawd koom pab twg? Pab \_\_\_\_\_  
 c. Nws ua haujlwm dabtsi hauv Xahinrees? Nws ua tus \_\_\_\_\_
- 29.26 Cov Xadukais xaiv tus uas lawv pom zoo tsa ua thawj tsavxwm tsis nyuaj pestsawg rau qhov yuav luag txhua leej hauv cov Xadukais yeej yog povthawj. Cov Falixais thiab cov Xadukais ob pab ntawd, pab twg yog pab uas yuav luag yog povthawj txhua leej?  
 Pab \_\_\_\_\_
- 29.27 a. Cov Xadukais yuav luag txhua leej ua haujlwm dabtsi? Ua \_\_\_\_\_  
 b. Tus povthawj hlob ua haujlwm dabtsi hauv Xahinrees? Ua tus \_\_\_\_\_
- 29.28 Cov nomtswv twg muaj cuabkav tsa tus povthawj hlob ua haujlwm? Cov nomtswv \_\_\_\_\_
- 29.29 Pab twg tswjhw Xahinrees tej haujlwm? Pab \_\_\_\_\_
- 29.30 2 pab uas tuaj thov Yauhas muab lawv ua kevcai raus dej yog pab twg?  
 a. Pab \_\_\_\_\_ thiab b. Pab \_\_\_\_\_
- 29.31 Nyeem 1 Kaulithaus 1:11-13. Thaum Vajtswv: haivneeg nyob tsis sibhaum Vajtswv puas pom zoo? Vajtswv \_\_\_\_\_
- 29.32 Nyeem 1 Kaulithaus 3:1-4. Thaum cov ntseeg tawg ua ob pab nyob tsis sib haum lawm, qhov ntawd qhia hais tias,  
 a. Cov ntseeg tsis cia Vajtswv tus \_\_\_\_\_ kav tagrho lawv lub siab.  
 b. Lawv ua lawv lub neej ib yam li neeg \_\_\_\_\_ ua.
- 29.33 1 Kaulithaus 3:1-4 qhia hais tias, cov ntseeg ntawd tawg ua ob pab lawm rau qhov lawv tsis ua tib zoo kawm Vajtswv txojlus. Cov ntseeg ntawd tseem tsis tau tiav txiv, lawv tsuas zoo li tej \_\_\_\_\_ xwb.

- 29.34 Thaum cov Falixais thiab cov Xadukais kawm Vajtswv txojlus, ob pab puavleej totaub yuamkev.
- Pab twg sau tej kevcai ntxiv rau Vajtswv txoj? Pab \_\_\_\_\_
  - Pab twg rho Vajtswv txojlus lo puav tawm? Pab \_\_\_\_\_
- 29.35 Nyeem Kevcai 4:2. Yog li ntawd yus pom hais tias, cov Falixais thiab cov Xadukais kawm Vajtswv txojlus ob pab puavleej totaub yuamkev.
- Cov Falixais qhov txhaum yog dabtsi? Lawv sau tej kevcai \_\_\_\_\_ Vajtswv txoj.
  - Cov Xadukais qhov txhaum yog dabtsi? Lawv \_\_\_\_\_ lo puav tawm.
- 29.36 Nyeem Tshwmsim 22:18-19 Tej nqi lus ntawd kom yus ceevfaj dabtsi?
- Tshwmsim 22:18? \_\_\_\_\_ lus rau Vajtswv tej lus
  - Tshwmsim 22:19? \_\_\_\_\_ tawm hauv Vajtswv tej lus
- 29.37 Muaj 2 qho uas cov ntseeg yuav totaub yuamkev. Muaj qee zus ob qho ntawd ua rau cov ntseeg tsis sib haum los muaj. Ob qhov ntawd yog dabtsi?
- Lawv muab lus \_\_\_\_\_ rau Vajtswv tej lus
  - Lawv muab lus \_\_\_\_\_ tawm hauv Vajtswv tej lus
- 29.38 Nyeem Efexaus 4:1-3. Xibhwb Povlauj qhia cov ntseeg paub nyob ua ke sibhaum tsis txhob tawg ua ob peb pab. Nyeem nqi 3 dua ib zaug. Leejtwg yog tus uas rub yus los nyob ua ke sib haum? \_\_\_\_\_
- 29.39 Nyeem Efexaus 4:2 dua ib zaug. Thaum Vajtswv tus Ntsujplig kav yus lub siab yus yuav ua yus lub neej zoo li cas? \_\_\_\_\_
- 
- 29.40 Thaum Vajtswv tus Ntsujplig kav yus lub siab lawm, yus yuav ua yus lub neej zoo li cas? Koj cia li nyeem Efexaus 4:13-16 thiab ua tib zoo xav txog tej lus qhia ntawd. Thov Vajtswv pab cov ntseeg nyob sibhaum thiab sib hlub tsis txhob pub tawg ua ob peb pab. Thov Vajtswv pab kom cov ntseeg ua lub neej kom phim qhov uas lawv yog cov neeg uas Vajtswv tus Ntsujplig kav. \_\_\_\_\_
- 29.41 Muaj lus qhovtwg hauv Vajtswv phau ntawv uas qhia kom yus cov ntseeg paub nyob ua ke sibhaum? \_\_\_\_\_
- 29.42 Nimno koj twb kawm hais txog tej uas cov Falixais thiab cov Xadukais koj tsis sib thooj tag lawm. Koj cia li rov qab xyuas daim duab 8 thiab sau nramqab no hais tias, pab twg yog pab twg?
- A. \_\_\_\_\_ B. \_\_\_\_\_ C. \_\_\_\_\_

## Tej lus twv Zaj 4

1. Thaum Yauhas muab neeg ua kevcai raus dej muaj 2 pab neeg tuaj thov Yauhas muab lawv ua kevcai raus dej. 2 pab ntawd yog cov neeg Yudais uas koj Vajtswv kevcai. 2 pab ntawd npe hu li cas?

1. \_\_\_\_\_ 2. \_\_\_\_\_

2. Koj cia li sau Falixais lossis Xadukais kom phim tej nqi lus nramqab no. Koj sau luv luv hais tias, Falixais = F. Xadukais = X.

- 1) \_\_\_\_\_ ntxub cov nomtswv Loo
- 2) \_\_\_\_\_ tsis ntsceg hais tias, cov neeg tuag sawv tau rov qab los.
- 3) \_\_\_\_\_ ua thawj saib xyuas cov neeg ua qoob ua loo.
- 4) \_\_\_\_\_ ua thawj hauv Xahinrees.
- 5) \_\_\_\_\_ ntxiv neeg tej kevcai rau Mauxes tej kevcai.
- 6) \_\_\_\_\_ nrog cov nomtswv Loo sib raug zoo.
- 7) \_\_\_\_\_ lawv muaj cai noj mov hauv vajntxwv tsev.
- 8) \_\_\_\_\_ ntseeg hais tias, cov neeg tuag sawv tau rov qab los.
- 9) \_\_\_\_\_ Yog cov uas nyiam nrog nomtswv sib raug zoo.
- 10) \_\_\_\_\_ tsis kam koj raws li neeg tej kevcai.
- 11) \_\_\_\_\_ cov coob muaj feem ua povthawj.
- 12) \_\_\_\_\_ yeej ib txwm yog cov ua povthawj hlob

3. Muaj ob qho uas cov ntseeg txawj totaub yuamkev thiab, 2 qho ntawd ua rau cov ntseeg nyob tsis sibhaum. 2 qho ntawd yog dabtsi?

1. \_\_\_\_\_  
2. \_\_\_\_\_

4. Muaj lus qhov twg hauv Vajtswv phau ntawv uas qhia kom cov ntseeg paub nyob ua ke sibhaum? \_\_\_\_\_

5. Cov neeg Yudais muaj 2 pab uas koj Vajtswv txoj kevcai. Tus povthawj hlob yog pab twg? \_\_\_\_\_

6. Leejtwg tsa tus povthawj hlob ua haujlwm? \_\_\_\_\_

## Zaj 5 Tej lus pivtxwv

(Daim duab 11)



A.



B.




C.



D.



E.



F.



G.



H.



I.

Koj yuav tsum ua tib zoo xyaum hais tej lus pivtxwv thiaj zoo qhia Vajtswv txoj lus. Yog yus xyuas tej uas tus Yauhas koj neeg ua kevcai raus dej thiab tej uas Yexus qhia, yus yuav pom hais tias, nkawv pheej siv tej lus pivtxwv.


Koj cia li xyuas tej daim duab uas sau pemtoj no saib koj puas paub tej ntawd hais txog dabtsi? Koj puas paub hais tias, Yexus hais txog yam twg thiab Yauhas hais txog yam twg. Koj yuav kawm tej lus pivtxwv hauv Zaj 5 no.

30. 1 Nyeem Lukas 1:76. Thaum nyuam qhuav yuz Yauhas, Vajtswv tus Ntsujplig kav Yauhas txiv lub siab, nws qhia hais txog nws tus merub tes haujlwm yav tomntej. Yauhas yuav ua haujlwm dabtsi?

- 1) \_\_\_ ua tus povthawj
- 2) \_\_\_ ua xibhwb cev Vajtswv lus
- 3) \_\_\_ ua vajntxwv

- 30.2 Nyeem Mathais 11:13. Vajtswv muab haujlwm dabtsi rau cov xibhwb cev Vajtswv lus thiab rau Yauhas ua? \_\_\_\_\_
- 30.3 Vajtswv muab txoj haujlwm dabtsi rau Yauhas ua? Ua \_\_\_\_\_
- 30.4 Yauhas tus uas koj neeg ua kevcai raus dej nws muab lus pivtxwv los qhia ib yam nkaus li tej xibhwb thaum ub kom sawvdaws yoojyim totaub. Tej lus pivtxwv pab kom neeg totaub lub ntsiab lus. Cov xibhwb cev Vajtswv lus thaum ub lawv qhia lus pivtxwv pab kom neeg -
- 1) \_\_\_\_\_ totaub nyuaj.
  - 2) \_\_\_\_\_ yoojyim totaub.
  - 3) \_\_\_\_\_ paub hais tias, lawv tej lus muaj kuab heev.
- 30.5 Yauhas tus uas koj neeg ua kevcai raus dej thiab tej xibhwb puag thaum ub lawv siv lus dabtsi qhia kom cov pejxeem thiaj totaub Vajtswv zaj? Lus \_\_\_\_\_
- 30.6 Yog yus xav qhia ib zag tseemceeb yus cia li hais lus pivtxwv thiaj zoo. Koj cia li saib daim duab 12 nramqab no. Txawm yog tsis muaj lus sau rau daim duab no yus paub hais tias, daim duab no piv txog Lostsuas tebchaws. Tus chij no piv txog tebchaws twg? \_\_\_\_\_

(Daim duab 12)



- 30.7 Koj cia li ua tib zoo xyuas tej lus nramqab no koj mam li sau tej tsiaj ntawv sab xis kom phim tej lus sab laug.
- |                                  |                                 |
|----------------------------------|---------------------------------|
| 1) _____ rab rauj thiab rab liag | A. Cov ntseeg Yexus txoj kevcai |
| 2) _____ tus ntoo khaublig       | B. Vajtswv tus Ntsujplig        |
| 3) _____ tus nquab               | C. Lostsuas lub tebchaws        |
| 4) _____ tus chij                | D. Cov neeg ua qoob ua loo.     |
- 30.8 Tus nquab piv txog Vajtswv tus Ntsujplig. Yog li ntawd tej qhov hauv Vajtswv phau ntawv uas hais txog nquab lossis tej daim duab nquab uas yus pom, tej ntawd piv txog leejtwg? \_\_\_\_\_
- 30.9 Tej xibhwb cev Vajtswv lus thaum ub thiab tus Yauhas uas koj neeg ua kevcai raus dej hais tej lus \_\_\_\_\_ sawvdaws thiaj totaub lawv tej lus qhia.
- 30.10 Yog yus xav qhia ib zag lus tseemceeb yus yuav hais li cas thiaj zoo? Hais \_\_\_\_\_



30.11 Nimno yus cia li rov qab saib tej zaj uas yus twb kawm tag los lawm dua ib zaug. Mathais hais txog xyoo npaj tseg hauv tshooj 3 thiab 4. Mathais qhia thawj thawj zaj xwm thaum xyoo npaj tseg hauv tshooj 3 nqi 1 txog nqi 12. Tus Yauhas uas coj neeg ua kevcai raus dej qhia hais tias, nimno twb yuav txog lub sijhawm Vajtswv los \_\_\_\_\_. Yauhas qhia hais tias, yog neeg xav los ua Vajtswv haijneeg lawv yuav tsum tso plhuav \_\_\_\_\_ tseg thiaj ua tau.

30.12 Yus twb kawm los lawm hais tias, Tso kev txhaum tseg lub ntsiab yog li cas. Yus hloov hlo lub siab tsis nyiam kev txhaum lawm. Thiab yus kawm hais tias, tus Yauhas uas coj neeg ua kevcai raus dej qhia kom neeg ua 2 yam ntxiv, sawvdaws thiaj yuav pom hais tias, lawv twb tso kev txhaum tseg lawm tiag. 2 yam ntawd yog dabtsi?

1. Ua \_\_\_\_\_
2. Ua lub neej \_\_\_\_\_. Txawm yog li ntawd los, 2 yam no tsuas muaj ib yam xwb uas qhia tseeb tseeb hais tias, neeg tso kev txhaum tseg tiag. Yam ntawd yog dabtsi? Tus ntawd ua lub neej \_\_\_\_\_

30.13 Yauhas pheej ua lus pivtxwv qhia kom neeg paub tso kev txhaum tseg thiab kom lawv totaub lub ntsiab, Vajtswv txojlus phau qub hais txog cov neeg twg uas pheej ua lus pivtxwv? Cov xibhwb \_\_\_\_\_. Koj cia li ua tib zoo nyeem Mathais 3:7-12 saib Vajtswv txojlus hais li cas. Tej qhov tseemceeb hauv tej nqi ntawd yog li cas? Thaum koj xyuas tej no tag koj cia li sau tus cim (✓) no rau hauv lub vajvoog no. □

30.14 Koj twb nyeem Mathais 3:7-12 tag lawm los tsis tau? \_\_\_\_\_

6 lo lus uas sau nramqab no yog tej lus pivtxwv uas Yauhas qhia hauv Mathais 3:7-12. Koj cia li sau hais tias, tej lus ntawd nyob hauv nqi twg kom sib phim.

- |                                |           |
|--------------------------------|-----------|
| a. Nab                         | nqi _____ |
| b. Tsob ntoo uas tsis txi txiv | nqi _____ |
| c. Hluavtaws/cub tawg          | nqi _____ |
| d. Nplej                       | nqi _____ |
| e. Txhab                       | nqi _____ |
| f. Npluag                      | nqi _____ |

30.15 Nyeem Mathais 3:12 Ob los lus uas sau nramqab no, lo twg piv txog tus uas tso kev txhaum tseg lawm, lo twg piv txog tus uas tsis tau tso kev txhaum tseg?

1. Nplej. Tus uas \_\_\_\_\_
2. Npluag. Tus uas \_\_\_\_\_

30.16 Yauhas hais txog cov nplej thiab cov npluag ntawd twb yog nws ua lus pivtxwv kom

sawvdaws paub tseeb hais tias, tus uas tso kev txhaum tseg lawm, yeej txawv li tus uas tsis tau tso kev txhaum tseg. Yog li ntawd yus hais tau hais tias, Yauhas ua \_\_\_\_\_ qhia Vajtswv zaj.

- 30.17 a. Lus pivtxwv yog dabtsi? Yog tej lus \_\_\_\_\_  
b. Vim li cas tej xibhwb cev Vajtswv lus thaum ub thiab Yauhas ua lus pivtxwv qhia Vajtswv zaj? Kom sawvdaws totaub lawv tej lus qhia \_\_\_\_\_

30.18 Koj cia li nyeem Mathais 3:7-12 dua ib zaug koj mam li xyuas 4 los lus nramqab no.

Nab Tsob ntoo tsis txi txiv Nplej Npluag

- a. 4 los lus ntawd, muaj 3 los piv txog tus neeg uas tsis tau tso kev txhaum tseg. Koj cia li sau 3 los lus ntawd rau nramqab no.  
1. \_\_\_\_\_ 2. \_\_\_\_\_ 3. \_\_\_\_\_  
b. Lo twg piv txog tus uas twb tso kev txhaum tseg? \_\_\_\_\_

30.19 Koj cia li sau koj tej lus qhia teb tej qhov nug nramqab no

1. Vim li cas tsob ntoo tsis txi txiv piv txog tus uas tsis tso kev txhaum tseg?  
\_\_\_\_\_  
\_\_\_\_\_

2. Vim li cas npluag piv txog tus uas tsis tso kev txhaum tseg?  
\_\_\_\_\_  
\_\_\_\_\_

3. Vim li cas nplej piv txog tus uas twb tso kev txhaum tseg?  
\_\_\_\_\_  
\_\_\_\_\_

30.20 Mathais 3:12 hais txog lub cubtawg thiab lub txhab. 2 los lus ntawd lo twg, phim rau tej lus nug nramqab no?

1. Tus uas tso kev txhaum tseg lub neej tomntej? Lub \_\_\_\_\_

2. Tus uas tsis tso kev txhaum tseg lub neej tomntej? Lub \_\_\_\_\_

30.21 Yauhas hais 3 los lus twg piv txog tus uas tsis tso kev txhaum tseg?

1. \_\_\_\_\_ 2. \_\_\_\_\_ 3. \_\_\_\_\_

30.22 Koj cia li sau tej lus pivtxwv hauv Mathais 3:12 kom phim tej qhov nug nramqab no.

1. Tus uas tsis tso kev txhaum tseg? \_\_\_\_\_

2. Tus uas tsis tso kev txhaum tseg lub neej tomntej? \_\_\_\_\_

3. Tus uas tso kev txhaum tseg lawm? \_\_\_\_\_

4. Tus uas tso kev txhaum tseg lawm lub neej tomntej? \_\_\_\_\_

30.23 Yauhas hais zaj lus twg piv txog tus uas tso kev txhaum tseg lawm? \_\_\_\_\_  
\_\_\_\_\_

30.24 Cov neeg uas tuaj thov ua kevcai raus dej muaj 2 co neeg Yudais uas coj Vajtswv txoj kevcai. 2 pab ntawd npe hu li cas?

1. \_\_\_\_\_ 2. \_\_\_\_\_

30.25 Cov Falixais coj Mauxes tej kevcai nruj heev. Lawv puas coj lawv lub neej kom tawg paj txi txiv los tsis coj? Nyeem Mathais 23:2-3 \_\_\_\_\_

30.26 Nyeem Mathais 23:5. Cov Falixais suav hais tias, qhov uas yus hnawv tsoos kom neeg qhuas yus lossis qhov uas yus muaj lub siab zoo, qhov twg tseemceeb dua? Lawv suav hais tias, qhov uas yus \_\_\_\_\_

30.27 Vim li cas cov Falixais pheej suav yam uas neeg pom sabnraud ua yam uas tseemceeb? Nyeem Mathais 22:5. Vim lawv xav kom neeg \_\_\_\_\_ lawv.

30.28 Nyeem Mathais 3:7. Yauhas muab cov Falixais thiab cov Xadukais piv rau dabtsi? Cov \_\_\_\_\_

30.29 Thaum twg liaj teb lossis tej vajtse kub hnyiab, txhua yam tsiaj yuav khiav tawm. Txawm yog nab los, nws yeej paub ntshai nws khiav thiab. Qhov uas nws ntshai thiab khiav ntawd tsis tau qhia hais tias, nimno nws tsis muaj taug li qub lawm. Nws yeej muaj rau qhov nws tus yamntxwv yeej zoo li ntawd. Nab khiav rau qhov nws xav nkaum kom tsis txhob raug tej xwm phem.

Daim duab 13



Thaum Yauhas hais txog cov niag nab, nws piv txog cov neeg uas xav tso kev txhaum tseg tiag tiag li, lossis Yauhas piv txog cov neeg uas ua txuj tso xwb, vim lawv ntshai nyob tsam muaj xwm phem? Cov uas \_\_\_\_\_

30.30 Cov Falixais thiab cov Xadukais tuaj thov Yauhas muab lawv ua kevcai raus dej rau qhov lawv xav tso kev txhaum tseg tiag tiag li, lossis vim lawv xav kom lwv tus qhuas hais tias, lawv yog cov neeg uas coj Vajtswv txoj kevcai nruj? Lawv xav kom lwv tus \_\_\_\_\_ lawv.

30.31 Cov Falixais thiab cov Xadukais pheej khav txog lawv cajces thaum ub, xws li qhov uas lawv yog Anplaham cov xeebntxwv. Txawm yog li ntawd los, yog lawv tsis tso lawv kev txhaum tseg tiag tiag, lawv lub neej tomntej ho yuav zoo li cas raws li Yauhas qhia? Nyeem Mathais 3:9-10. Muab pov rau hauv \_\_\_\_\_

30.32 Vajtswv yuav los kav peb lub siab vim -

- 1) \_\_\_\_\_ peb yug hauv tsev neeg uas ntseeg Vajtswv
- 2) \_\_\_\_\_ peb tso kev txhaum tseg tiag tiag
- 3) \_\_\_\_\_ peb ua kevcai raus dej
- 4) \_\_\_\_\_ peb pheej mus nloog lus qhuabqhia

- 30.33 Peb yuav ua li cas paub tseeb tseeb hais tias, tus neeg twg twb tso kev txhaum tseg lawm?  
Tus ntawd lub neej yuav \_\_\_\_\_
- 30.34 Yog muaj ib tug twg xav kom Vajtswv kav nws lub siab, tus ntawd yuav tsum xub ua dabtsi?  
Nws yuav tsum \_\_\_\_\_
- 30.35 a. Hauv Vajtswv phau ntawv phau qub muaj lus hais txog tej neeg uas pheej ua lus pivtxwv qhia Vajtswv txojlus. Cov neeg ntawd yog cov twg? Cov \_\_\_\_\_  
b. Leejtwg yog tus xibhwb cev Vajtswv lus, tus kawg thaum lub sijhawm uas Yexus nyuam qhuav pib qhia Vajtswv zaj? \_\_\_\_\_  
c. Vim li cas cov xibhwb cev Vajtswv lus pheej ua lus pivtxwv thaum lawv qhia Vajtswv txojlus? Pab kom sawvdaws yoojyim totaub \_\_\_\_\_
- 30.36 Yexus kuj nyiam hais lus pivtxwv thaum nws qhia Vajtswv zaj thiab. Nws hais ib los lus piv txog cov Falixais thiab nws hais ib los piv txog tus Yauhas uas koj neeg ua kevcai raus dej. 2 los lus pivtxwv uas sau nramqab hais txog leejtwg, cov Falixais lossis Yauhas?  
1. Lub ntxa uas pleev hmoovzeb sib dawb. \_\_\_\_\_  
2. Lub teeb ci ci. \_\_\_\_\_
- 30.37 Vim li cas cov Falixais zoo li lub ntxa uas pleev hmoovzeb sib dawb?  
1) \_\_\_ Vim lawv nyiam kho kom lub siab zoo  
2) \_\_\_ Vim lawv nyiam hnav tsoos kom neeg qhuas lawv, lawv tsis quavntsej qhov uas lawv lub siab phem  
3) \_\_\_ Vim lawv hnav tsoos dawb kom sawvdaws paub hais tias, lawv yog neeg ncaincees
- 30.38 Lus pivtxwv yog dabtsi? Yog tej lus piv \_\_\_\_\_
- 30.39 Yexus hais tias, cov Falixais zoo li lub ntxa pleev hmoovzeb sib dawb rau qhov lawv hnav tsoos zoo zoo tiamsis lawv lub siab phem, lawv tsis tau tso kev txhaum tseg. Txawm yog lub ntxa pleev hmoovzeb sib dawb sabnraud kom zoo nkauj los, sabhauv muaj neeg cev nqaij tswljw xwb. Thaum Yexus hu tus Yauhas uas koj neeg ua kevcai raus dej hais tias, nws yog lub teeb ci ci twb yog Yexus ua lus pivtxwv qhia hais tias, -  
1) \_\_\_ Yauhas qhuabqhia hmontuj  
2) \_\_\_ Yauhas yog tus xibhwb cev Vajtswv lus  
3) \_\_\_ Yauhas qhia kom neeg paub Yexus
- 30.40 Vim li cas Yexus hais tias, Yauhas zoo li lub teeb uas ci ci? (Tsis muaj chaw rau koj teb tamsim no, tiamsis koj cia li npaj mus nrog cov neeg kawm sib tham txog zaj no.)
- 30.41 Lus pivtxwv yog tej lus piv hais txog \_\_\_\_\_
- 30.42 Nyeem Mathais 5:13. Yexus siv lus pivtxwv dabtsi hais txog tus ntseeg? \_\_\_\_\_

30.43 Koj cia li sau raws li koj xav saib, vim li cas Yexus hais tias, tus ntseeg zoo li ntsev? (Koj cia li npaj lus mus neeg cov neeg kawm sib tham txog zaj no.)

30.44 Yexus ua lus pivtxwv dabtsi thaum nws qhia txog -

- 1). Tus Yauhas uas koj neeg ua kevcai raus dej? \_\_\_\_\_
- 2). Tus ntseeg? \_\_\_\_\_
- 3). Cov Falixais? \_\_\_\_\_

30.45 Thaum Yexus qhia nws zaj rau lwm tus nloog, nws pheej ua lus pivtxwv thiab. Yog li ntawd yus thiab paub hais tias, tej lus pivtxwv uas Yexus hais ntawd lub ntsiab muaj ntsis yuav zoo li \_\_\_\_\_ tus yamntxwv.

30.46 Thaum Yexus qhia nws zaj, nws hais tej lus pivtxwv uas sau nramqab no.

mov      txojkev      qhovrooj      tus tswv yug zoo

Tej lus pivtxwv ntawd Yexus hais lo twg qhia hais tias, -

1. Yexus txhawb tus uas tshaib lub zog? \_\_\_\_\_
2. Yog muaj leejtwg los ntawm Yexus mus, tus ntawd yuav tsis raug kevplaj kevтуag? \_\_\_\_\_
3. Yexus hlub tej neeg uas yog nws tug? \_\_\_\_\_
4. Yexus koj neeg mus cuag Vajtswv? \_\_\_\_\_

30.47 Lus pivtxwv yog dabtsi? Yog tej lus piv hais txog \_\_\_\_\_

30.48 Nyeem Efexaus 4:14. Tus uas sau phau no hais dabtsi los piv txog tus nloog cov neeg dag tej lus thiab khiav raws qab raws quav mus rau ub rau no? Cov \_\_\_\_\_

30.49 Nyeem Kalatias 5:22. Cov ntseeg uas koj lub neej zoo li hais hauv nqi no, yus hais tias, lawv lub neej tawg paj txi txiv. Yeej yog Vajtswv tus Ntsujplig pab yus ua tau yus lub neej tawg paj \_\_\_\_\_

30.50 Koj cia li sau rau tej txojkab nramqab no hais tias, tus Yauhas uas koj neeg ua kevcai raus dej thiab Yexus ua lus pivtxwv dabtsi thaum nkawv qhia Vajtswv zaj?

1. \_\_\_\_\_
2. \_\_\_\_\_
3. \_\_\_\_\_
4. \_\_\_\_\_
5. \_\_\_\_\_
6. \_\_\_\_\_
7. \_\_\_\_\_
8. \_\_\_\_\_
9. \_\_\_\_\_
10. \_\_\_\_\_

Tej xibhwb cev Vajtswv lus thaum ub, Yauhas thiab Yexus puavleej ua lus pivtxwv thaum lawv qhia Vajtswv zaj. Yusuav tsum ua tib zoo xyuas lawv tej lus pivtxwv peb thiab yuav paub qhia Vajtswv zaj. Thaum twg yus qhia Vajtswv txojlus yus yeej xav kom cov neeg nloog lus ntawd totaub zoo. Yog li ntawd tsimnyog yus xyaum ua lus pivtxwv thaum yus qhia Vajtswv zaj.

- 30.51 Thaum Yauhas thiab Yexus hais lus pivtxwv qhia Vajtswv zaj, nkawv puas piv txog yam uas  
 1) \_\_\_ neeg tsis paub hlo li    2) \_\_\_ neeg paub tsis txhij  
 3) \_\_\_ neeg yeej paub zoo

30.52 Lus pivtxwv muaj ntsis \_\_\_\_\_ li yam uas yus piv txog.

30.53 Yog li ntawd thaum koj hais lus pivtxwv koj yuav tsum piv txog tej yam uas neeg yeej ib txwm paub zoo. Yog lawv tsis paub yam ntawd lawv yuav tsis totaub koj tej lus pivtxwv hais txog dabtsi tiag. Tsimnyog koj hais lus pivtxwv kom cov neeg uas nloog yoojyim totaub tsis yog hais kom lawv totaub nyuaj nyuaj li.

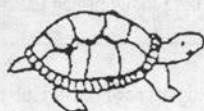
1. Yog koj siv lus pivtxwv hais txog dej hiavtxwv qhia cov neeg uas tsis tau pom dua dej hiavtxwv puas yuav phim? \_\_\_\_\_
2. Yog koj siv lus pivtxwv hais txog pem yaj sab qhia cov neeg uas yeej ib txwm nyob hauv plawv nroog, lawv tsis tau mus xyuas pem yaj sab ib zaug li, koj qhia li ntawd puas phim? \_\_\_\_\_
3. Yog koj siv lus pivtxwv hais txog tej uas muaj hauv plawv moos qhia cov neeg uas yeej ib txwm nyob hauv moos, koj qhia li ntawd puas phim? \_\_\_\_\_

30.54 Koj ua tib zoo saib tej daim duab nramqab no koj mam li sau hais tias, daim duab twg piv txog tus uas pheej hais lus ntau ntau, tiamsis nws tsis xav txog hais tias, nws tabtom hais dabtsi. Koj cia li sau tus tsiaj ntawv nyob ntawm daim duab rau txojkab no kom phim. \_\_\_\_\_

Daim duab 14)



30.55 Koj cia li saib tej duab nramqab no koj mam li sau ib lub vaj voog ncig daim duab uas piv txog ib tug neeg uas nquag ua haujlwm. Koj sau rau daim duab twg? \_\_\_\_\_



Duab 15

30.56 Nimno koj cia li ua tib zoo xav saib koj yuav ua zaj lus pivtxwv twg kom phim tej neeg uas sau nramqab no -

1. Ib tug uas nyuam qhuav los ntseeg tshiab?
2. Ib tug ntseeg uas txawj loj hlob zoo zuj zus?
3. Ib tug neeg siabtawv uas tsis kam nloog Yexus zaj?

(Koj cia li npaj lus mus nrog cov neeg kawm sib tham txog zaj no.) Vajtswv tej neeg thaum ub pheej hais tej lus pivtxwv qhia Vajtswv zaj sawvdaws thiaj totaub zoo. Txhua zaus uas koj nyeem Vajtswv phau ntawv tsimnyog koj ua tib zoo xyuas saib puas muaj tej lus pivtxwv. Yog muaj lawm koj cia li xyuas tej lus pivtxwv ntawd saib piv txog dabtsi. Thiab tsimnyog koj xyuum siv tej lus pivtxwv thaum koj qhia Vajtswv zaj.

Koj cia li rov qab mus saib daim duab 11 thiab xyuas tej daim duab ib zaug ntxiv saib piv txog dabtsi, koj mam li sau tej tus tsiaj ntawv uas sau rau tej daim duab ntawd rau nramqab no kom phim.

Tej lus pivtxwv uas Yauhas hais. \_\_\_\_\_

Tej lus pivtxwv uas Yexus hais. \_\_\_\_\_

## Tej lus twv Zaj 5

1. Vim li cas peb siv lus pivtxwv qhia Vajtswv zaj? \_\_\_\_\_
2. Cov neeg thaum ub twg nyiam ua lus pivtxwv qhia Vajtswv zaj? \_\_\_\_\_
3. Lus pivtxwv yog dabtsi? \_\_\_\_\_
4. Tus Yauhas uas tsis yog Yexus thwjtim nws ua haujlwm dabtsi? \_\_\_\_\_
5. Leejtwg hais tej lus pivtxwv uas sau nramqab no? Thiab tej lus pivtxwv ntawd piv txog dabtsi? Koj cia li sau teb kom phim tej lus nramqab no.

Tus uas ua lus pivtxwv

Piv txog dabtsi?

nab \_\_\_\_\_

tsob ntoo tsis txi txiv \_\_\_\_\_

ntsev \_\_\_\_\_

lub teeb ci ci \_\_\_\_\_

lub ntxa pleev hmoovzeb sib dawb \_\_\_\_\_

6. Koj ua tib zoo xav saib koj yuav ua lus pivtxwv dabtsi piv txog ib tug ntseeg uas niajnub tau zoo nyob kajsiab lug? \_\_\_\_\_
7. Koj ua tib zoo xav saib koj yuav ua lus pivtxwv dabtsi piv txog tus neeg uas coj lub neej tsis raws li tej lus nws hais. \_\_\_\_\_

## Feem C


Tej uas koj yuav kawm paub. Thaum koj kawm tag Feem C no lawm, koj yuav paub tej zaj uas sau nramqab no.

1. Thawj thawj zaj xwm thaum Yexus nyuam qhuav pib ua Vajtswv txoj haujlwm. Thiab paub qhia hais tias, vim li cas qhov uas Yexus ua kevcai raus dej thiab qhov uas Yexus tuag saum ntoo khaublig lub ntsiab yuav luag zoo ib yam nkaus.
2. Koj yuav paub qhia 3 zaj hauv Vajtswv phau ntawv phau qub uas hais txog 3 leeg uas koomxeeb ua tib tug Vajtswv. Thiab paub qhia hais tias, Vim li cas lo lus ELAUHEES, Akhas thiab Yasis pab peb paub tseeb hais tias, muaj 3 leeg koomxeeb ua tib tug Vajtswv
3. Koj yuav paub qhia tej nqi hauv Vajtswv phau ntawv uas qhia hais tias, Leejtxiv Leejtub thiab tus Ntsujplig puavleej sib pab nroos cawm nej kom nej thiaj dim nej lub txhoj. Thiab paub qhia hais tias, 3 leeg ntawd tus twg pab li cas.
4. Koj yuav paub nrhiav hauv Vajtswv phau ntawv zaj uas hais txog tej haujlwm tseemcee uas Yexus tso rau nws cov tubtxib ua thaum Yexus qhia Vajtswv zaj yuav luag tag hauv ntiaj teb no. Thiab paub qhia hais tias, zaj ntawd qhia li cas hais txog 3 leeg uas koom ua tib tug Vajtswv
5. Zaj uas qhia hais tias, muaj 3 leeg koomxeeb ua tib tug Vajtswv yog zaj tseemcee heev. Koj yuav paub nrog cov neeg kawm sib tham txog zaj no. Thiab paub hais tias, yog cov ntseeg totaub zaj no, qhov ntawd yuav pab lawv ua lawv lub neej li cas?



## Zaj 6. Yexus ua kevcai raus dej

(Daim duab 16)



31. 1 Koj twb kawm los lawm hais tias, xyoo npaj tseg muaj 3 zaj xwm raws li Mathais qhia. 3 zaj ntawd, thawj zaj qhia hais txog tus Yauhas uas coj neeg ua kevcai raus dej tej haujlwm. Dua li 2 zaj hais txog Yexus Khetos lub neej. Koj puas nco 2 zaj ntawd yog dabtsi?
1. \_\_\_\_\_
  2. \_\_\_\_\_
31. 2 Ob zaj xwm ntawd xws li Yexus ua kevcai raus dej thiab Dab Ntxwngnyoog ntxias Yexus twb qhia rau yus paub hais tias, Yexus tus yamntxwv zoo li cas. Thiab qhia hais tias, qhov uas Yexus muaj Vajtsvuv tus yamntxwv thiab neeg tus yamntxwv, qhov ntawd zoo li cas. Nimno wb yuav xyuas zaj xwm uas twb xub muaj thaum Yexus tseem tsis tau tawm mus qhia Vajtsvuv zaj. Zaj xwm ntawd yog dabtsi? \_\_\_\_\_
31. 3 Koj twb kawm Yexus ntu neej mos liab tag lawm. Koj kawm hais tias, Yexus muaj 2 tug yamntxwv thiab muaj ib lub siab. Thiab koj kawm txog qhov uas Maivliag xeebtub tsis raws li neeg yeej ib txwm xeebtub. Yexus niam npe hu ua \_\_\_\_\_ Yauxej tsis yog Yexus txiv, \_\_\_\_\_ yog Yexus txiv, rau qhov \_\_\_\_\_ yog tus uas ua rau Maivliag xeeb Yexus.

31. 4 Koj twb kawm paub hais tias, Yexus zoo tsis thooj li ib tug neeg twg hauv ntiaj teb no rau qhov Yexus muaj \_\_\_\_\_ tug yamntxwv thiab muaj \_\_\_\_\_ lub siab.
31. 5 Tsuas yog Yexus tib leeg xwb thiaj muaj 2 tug yamntxwv. Nws muaj \_\_\_\_\_ tug yamntxwv thiab muaj \_\_\_\_\_ tus yamntxwv. Nws yeej yog neeg tiag tiag thiab nws yog Vajtswv tiag tiag.
31. 6 Tsuas yog tus uas muaj neeg tus yamntxwv thiab muaj Vajtswv tus yamntxwv xwb thiaj cawm tau kom yus dim yus lub txhoj. Tsuas muaj tib leeg hauv qabntuj no xwb uas cawm tau yus kom yus dim yus lub txhoj. Tus ntawd yog leejtwg? \_\_\_\_\_
31. 7 Twb xub muaj zaj xwm dabtsi thaum Yexus tseem tsis tau tawm mus qhia Vajtswv zaj? Nws ua \_\_\_\_\_
31. 8 Hinplus 2:17 qhia hais tias, Yexus los yug ua neeg ib yam li sawvdaws nws thiaj cawm tau kom neeg dim neeg lub txhoj. Yexus muaj \_\_\_\_\_ tus yamntxwv nws thiaj pab tau yus.
31. 9 Ib yam li hais tias, Yexus koom neeg tus yamntxwv, nws thiaj cawm tau kom neeg dim neeg lub txhoj. Yexus xub ua dabtsi thaum nws tseem tsis tau tawm mus qhia Vajtswv zaj yus thiaj paub hais tias, nws koom neeg uas muaj txhoj tus yamntxwv? Nyeem Mathais 3:13. Nws ua \_\_\_\_\_

Xuas tes sau: Nyeem Mathais 3:13-17 koj mam li sau tus cim (✓) no rau lub vaj voog nramqab no.

Koj puas tau nyeem Mathais 3:13-17

- 31.10 Yexus ua kevcai raus dej qhia hais tias, nws koom neeg uas muaj txhoj tus yamntxwv. Qhov ntawd yog ib qho tseemceeb uas yus yuav tsum totaub zoo. Cov neeg uas tuaj kom Yauhas muab lawv ua kevcai raus dej, lawv tuaj lees dabtsi? Lawv \_\_\_\_\_ Nyeem Mathais 3:6
- 31.11 Nyeem Hinplus 4:14-15. Yexus puas tau ua txhaum? \_\_\_\_\_
- 31.12 Yog li ntawd qhov uas cov neeg ntawd tuaj kom Yauhas muab lawv ua kevcai raus dej thiab qhov uas Yexus ua kevcai raus dej, 2 qho ntawd txawv li cas? Cov neeg ntawd puavleej muaj \_\_\_\_\_, Yexus tsis muaj \_\_\_\_\_
- 31.13 Nyeem Mathais 3:14 Thaum Yexus tuaj kom Yauhas muab nws ua kevcai raus dej hauv tus dej Yauladees, Yauhas xav li cas? \_\_\_\_\_
- 31.14 cov neeg tuaj kom Yauhas muab lawv ua kevcai raus dej, luag lwv tus thiaj yuav pom hais tias, lawv twb tso kev txhaum tseg. Vim li cas Yexus tseem ho tuaj ua kevcai raus dej thiab no?  
1) \_\_\_\_\_ rau qhov Yexus yeej muaj txim

- 2) \_\_\_ kom Yexus tus kwvnpawg Yauhas zoo siab rau Yexus  
 3) \_\_\_ Yexus ua qhia hais tias, nws koom neeg uas muaj txhoj tus yamntxwv

31.15 Yexus nrog cov neeg twg noj mov ua ke hauv Mathais tsev?  
 Cov neeg \_\_\_\_\_ thiab cov neeg \_\_\_\_\_

31.16 Nyeem Mathais 9:12-13. Vim li cas Yexus pheej nrog cov neeg muaj txim nyob ua ke?  
 1) \_\_\_ vim nws xav nrog lawv ua txhaum  
 2) \_\_\_ vim nws xav cawm lawv dim lawv lub txim  
 3) \_\_\_ vim lawv yog cov neeg siab zoo

31.17 Txawm yog Yexus tus uas yog neeg Leejtub tsis muaj ib qho txhaum li los, nws tseem ua  
 kevcai raus dej qhia hais tias, nws koom \_\_\_\_\_ tus yamntxwv.

31.18 Vim li cas Yexus ua kevcai raus dej? Vim nws xav qhia hais tias, nws \_\_\_\_\_  
 \_\_\_\_\_

31.19 Vajtswv txojlus qhia rau yus paub hais tias, tej neeg uas muaj txim, lawv yeej yuav raug  
 kevplroj kevтуаg. Thaum Yexus los ua neeg hauv ntiajeb no thiab nws ua kevcai raus dej  
 ib yam li tej neeg muaj txim ua, Yexus yeej paub hais tias, nws tabtom pib taug txojkev uas  
 yuav coj nws mus txog kevтуаg saum ntoo khaublig.

1. Yexus puas tau ua txhaum? Nyeem 1 Petus 2:22. Nws \_\_\_\_\_
2. Yog li ntawd thaum Yexus tuag saum ntoo khaublig nws ris leejtwg lub txim? \_\_\_\_\_

31.20 Nyeem Malakaus 10:38. Yexus ua lus pivtxwv 2 zaug hais txog nws kevтуаg saum ntoo  
 khaublig. Thawj zaug nws ua lus pivtxwv hais tias, "*lub khob uas kuv yuav haus*". Zaum  
 ob nws hais tias, nws yuav raug kev txomnyem, nws hais li ntawd twb yog nws hais txog  
 qhov uas nws ua kevcai raus dej. Nws hais li ntawd rau qhov thaum nws ua kevcai raus dej,  
 nws qhia hais tias, nws koom neeg uas muaj txhoj tus yamntxwv.

Yog li ntawd 2 los lus pivtxwv puavleej hais txog Yexus kevтуаg saum ntoo khaublig rau  
 qhov tej neeg uas muaj txim lawv yeej yuav raug kevplroj kevтуаg. Txawm yog Yexus tsis  
 muaj txim los, Yexus yeej yuav ris neeg lub txim thaum nws \_\_\_\_\_ saum ntoo khaublig.

31.21 Vim li cas yus hais tau hais tias, qhov uas Yexus ua kevcai raus dej thiab qhov uas Yexus  
 tuag saum ntoo khaublig muaj lub ntsiab yuav luag zoo ib yam nkhaus? Koj cia li sau tus  
 cim (✓) no rau tej lus nramqab uas phim.

- 1) \_\_\_ Yexus ua kevcai raus dej thiab Yexus tuag saum ntoo khaublig, 2 qho no puavleej  
 qhia hais tias, Yexus los ua neeg muaj txim ib yam li sawvdaws.
- 2) \_\_\_ Yexus ua kevcai raus dej thiab Yexus tuag saum ntoo khaublig, 2 qho no puavleej  
 qhia hais tias, Yexus los koom neeg ncaincees lub neej.
- 3) \_\_\_ Yexus ua kevcai raus dej thiab Yexus tuag saum ntoo khaublig, 2 qho no puavleej

qhia hais tias, txawm yog Yexus tsis muaj txim los nws zoo siab los koom neeg tus yamntxwv.

- 4) \_\_\_ Yexus tuag saum ntoo khaublig qhia hais tias, nws zoo ib yam li tej neeg uas muaj txim. Thiab nws ua kevcai raus dej qhia hais tias, neeg yuav tsum tso kev txhaum tseg.

31.22 Vim li ntawd yus thiaj paub hais tias, qhov uas Yexus ua kevcai raus dej thiab qhov uas nws tuag saum ntoo khaublig muaj lub ntsiab yuav luag zoo ib yam nkaus. Vim li cas yus hais tau li ntawd?

Vim 2 zaj xwm no qhia hais tias, Yexus \_\_\_\_\_



31.23 Thaum Yexus ua kevcai raus dej nws paub hais tias, nws tabtom pib taug txojkev uas yuav coj nws mus txog kev tuag saum ntoo khaublig. Qhov uas Yexus ua kevcai raus dej, twb yog Yexus qhia hais tias, nws koom neeg uas muaj txim tus yamntxwv. Thiab thaum Yexus tuag saum ntoo khaublig twb yog vim nws ris peb lub txim nws thiaj tuag.

Yog li ntawd Dab Ntxwngnyoog yeej tsis kheev Yexus cawm neeg kom neeg dim neeg lub txhoj, nws thiaj pheej tawmtsam Yexus kom Yexus tsis txhob ua tej haujlwm ntawd tiav. Koj ua tib zoo saib, thaum Yexus tabtom yuav ua kevcai raus dej, Dab Ntxwngnyoog twb ntxias kom Yexus tsis txhob koom neeg tus yamntxwv. Nyeem Mathais 3:14. Dab Ntxwngnyoog tshoov leejtwg lub siab kom nws tsis xav kheev muab Yexus ua kevcai raus dej? \_\_\_\_\_

31.24 Yog yus xav paub zaj no tseeb tsimnyog yus ua tib zoo xyuas Lukas 10:30-37. Zaj ntawd yog lus pivtxwv uas Yexus hais txog tus neeg Xamalis siab zoo.

a. Yog thaum Yexus yuav ua kevcai raus dej Yexus hloov siab nws tsis kam ua lawm, qhov ntawd yuav qhia hais tias, Yexus tsis kam koom neeg uas muaj txim tus yamntxwv. Yog muaj li ntawd lawm koj sim xav saib koj yuav muab Yexus piv txog 2 tug neeg twg hauv zaj no?

Tus \_\_\_\_\_ thiab tus neeg \_\_\_\_\_

b. Tiamsis qhov tseeb, Yexus twb ua kevcai raus dej nws thiaj koom neeg uas muaj txim tus yamntxwv. Yog li nawd yus yuav muab Yexus piv txog leejtwg hauv zaj no?

Tus neeg \_\_\_\_\_

- 31.25 Thawj zaug uas Dab Ntxwngnyoog ntxias Yexus kom Yexus tsis txhob koom neeg tus yamntxwv, Dab Ntxwngnyoog tsis tau hais kiag rau Yexus hais tias, tsis txhob ua kevcai raus dej. Dab Ntxwngnyoog ntxias lwm tus kom tus ntawd tsis kam muab Yexus ua kevcai raus dej. Tus ntawd yog leejtwg? Tus \_\_\_\_\_
- 31.26 Dab Ntxwngnyoog ntxias Yexus li cas thaum Yexus tuaj txog ntugdej Yauladees? Dab Ntxwngnyoog ntxias kom Yexus tsis txhob \_\_\_\_\_
- 31.27 a. Koj twb pom lawm hais tias, qhov uas Yexus ua kevcai raus dej qhov ntawd kom yus paub tseeb hais tias, Yexus koom neeg tus yamntxwv tiag tiag. Thiab kom yus paub tseeb hais tias, Yexus los hauv ntiaj teb no ua \_\_\_\_\_ ib yam li sawvdaws.
- b. Txawm yog li ntawd los, qhov uas Yexus ua kevcai raus dej, qhov ntawd qhia rau yus paub tseeb hais tias, Yexus yeej yog \_\_\_\_\_ tiag tiag thiab. Nyeem Mathais 3:17. Yog dabtsi qhia rau yus paub li no? Lub \_\_\_\_\_ hais \_\_\_\_\_ tuaj rau Yexus.
- 31.28 Tej zaj xwm uas muaj ntawm ntugdej Yauladees qhia 2 yam tseemceeb rau yus.
1. Yexus ua dabtsi qhia hais tias, nws yog neeg tiag tiag? Nws ua \_\_\_\_\_
  2. Yog dabtsi qhia hais tias, Yexus yog Vajtswv tiag tiag. Lub suab \_\_\_\_\_ tuaj rau Yexus.
- 31.29 Thaum Yexus ua kevcai raus dej muaj 2 yam tseemceeb uas qhia rau yus hais tias, Yexus muaj 2 tug yamntxwv.
1. Qhov uas Yexus ua kevcai raus dej, qhov ntawd qhia hais tias, Yexus muaj \_\_\_\_\_ tus yamntxwv.
  2. Qhov uas muaj lub suab los saumntuj rau Yexus, qhov ntawd qhia hais tias, Yexus muaj \_\_\_\_\_ tus yamntxwv.
- 31.30 Yexus ua kevcai raus dej thaum Yexus nyuam qhuav pib tawm mus ua Vajtswv txoj haujlwm. Yog koj ua tib zoo xyuas zaj no koj yuav pom hais tias, tus Vajtswv uas yog Leejtxiv, tus Vajtswv uas yog Leejtub thiab tus Vajtswv uas yog Ntsujplig sib pab nroos ua haujlwm. Nyeem Mathais 3:16-17.
1. Lub suab uas hais saumntuj tuaj twb yog Vajtswv tus uas yog leej \_\_\_\_\_ lub suab
  2. Tus uas ua kevcai raus dej yog Vajtswv tus uas yog leej \_\_\_\_\_
  3. Tus uas muaj ntsis zoo li nquab yog Vajtswv tus uas yog \_\_\_\_\_
- 31.31 Lwm zaus wb yuav ua tib zoo kawm tej zaj hauv Vajtswv phau ntawv uas hais txog Leejtxiv, Leejtub thiab tus Ntsujplig uas koomxees ua tib tug Vajtswv. Tamsim no koj yuav tsum noo ntsoov hais tias, thaum Yexus ua kevcai raus dej Leejtxiv, Leejtub thiab Vajtswv tus Ntsujplig sib pab nroos ua haujlwm. Tib tug Vajtswv ntawd nws zoo li cas?
1. Muaj tus Vajtswv uas yog leej \_\_\_\_\_
  2. Muaj tus Vajtswv uas yog leej \_\_\_\_\_
  3. Muaj tus Vajtswv uas yog \_\_\_\_\_

31.32 Leejtxiv, Leejtub thiab tus Ntsujplig koomxees ua tib tug Vajtswv. Tsuas muaj ib tug thiaj koom neeg tus yamntxwv. Tus ntawd yog leejtwg? \_\_\_\_\_ tus uas yog leej \_\_\_\_\_

Tsuas muaj tib leeg hauv qabntuj no uas muaj neeg tus yamntxwv thiab muaj Vajtswv tus yamntxwv. Tus ntawd yog leejtwg? \_\_\_\_\_

31.33 Peb twb kawm los lawm hais tias, qhov uas Yexus ua kevcai raus dej thiab qhov uas Yexus tuag saum ntoo khaublig, 2 qho ntawd muaj lub ntsiab yuav luag ib yam nkaus. Yexus koom neeg uas muaj txim tus yamntxwv -

- 1) \_\_\_\_\_ thaum nws ua kevcai raus dej xwb
- 2) \_\_\_\_\_ thaum nws tuag saum ntoo khaublig xwb
- 3) \_\_\_\_\_ thaum nws ua kevcai raus dej thiab thaum nws tuag
- 4) \_\_\_\_\_ nws yeej tsis koom neeg tus yamntxwv.

31.34 Vim li cas yus hais tau hais tias, qhov uas Yexus ua kevcai raus dej thiab qhov uas Yexus tuag saum ntoo khaublig, 2 qho ntawd muaj lub ntsiab yuav luag zoo ib yam nkaus. 2 qho ntawd qhia hais tias, Yexus \_\_\_\_\_

31.35 Thaum Yexus los koom neeg tus yamntxwv nws ua siab tawv tawmtsam Dab Ntxwngnyoog. Yexus muab nws lub hwjchim uas muaj sib npaug zos li Vajtswv coj los cia, thiab nws muab 2 yam tseemceeb uas Vajtswv yeej muab rau txhua leej coj los tawmtsam Ntxwngnyoog. Yexus koom neeg tus yamntxwv Yexus thiaj muab 2 yam tseemceeb uas neeg yeej siv tau tawmtsam Dab Ntxwngnyoog. 2 yam ntawd yog Vajtswv tus Ntsujplig lub hwjchim thiab Vajtswv tej lus. Nyeem Mathais 3:16-17.

1. Tus nquab piv txog leejtwg? \_\_\_\_\_
2. Lub suab hais saumntuj tuaj yog Vajtswv lub suab. Yog li ntawd lub suab piv txog dabtsi? Vajtswv \_\_\_\_\_

31.36 a. Thaum Yexus ua kevcai raus dej Yexus muab 2 yam tseemceeb los siv nws thiaj ua tau nws tes haujlwm hauv ntiaj teb. 2 yam tseemceeb ntawd yog dabtsi?

1. \_\_\_\_\_
2. \_\_\_\_\_

b. Tej lus twg hais txog 2 yam tseemceeb ntawd.

1. \_\_\_\_\_
2. \_\_\_\_\_

31.37 Thaum Maivliag yug Yexus, yus pom tseeb hais tias, Yexus muaj 2 tug yamntxwv. Ib yam nkaus li ntawd, thaum Yexus ua kevcai raus dej uas yog thawj zaj xwm thaum Yexus pib mus ua Vajtswv txoj haujlwm, yus pom hais tias, Yexus muaj 2 tug yamntxwv tiag.

1. Yexus ua dabtsi qhia hais tias, nws koom neeg uas muaj txoj tus yamntxwv? Nws ua \_\_\_\_\_
2. Thaum Yexus ua kevcai raus dej, muaj zaj xwm dabtsi qhia hais tias, Yexus muaj Vajtswv tus yamntxwv? Muaj \_\_\_\_\_

31.38 Yog li ntawd yus thiaj paub hais tias, thaum Yexus yug los thiab thaum Yexus ua kevcai raus dej, 2 zaj xwm no puavleej qhia tseeb tseeb txog Yexus 2 tug yamntxwv. Yexus 2 tug yamntxwv zoo li cas?

1. Yexus muaj \_\_\_\_\_ tus yamntxwv.
2. Yexus muaj \_\_\_\_\_ tus yamntxwv.

Ib yam li hais tias, Yexus yog neeg tiag tiag, thiab Yexus yog Vajtswv tiag tiag.

31.39 Thaum xyoo npaj tseg zaj xwm 2 uas Mathais qhia, nws hais tias, thaum Yexus pib tawm mus ua Vajtswv txoj haujlwm Yexus xub ua \_\_\_\_\_ ua ntej. Tus \_\_\_\_\_ muab Yexus ua kevcai raus dej hauv tus dej \_\_\_\_\_. Tiamsis Yexus ua kevcai raus dej zoo tsis thooj li sawvdaws. Lawv cov ntawd ua kevcai raus dej kom sawvdaws pom hais tias, lawv tso lawv tej kev \_\_\_\_\_ tseg. Yexus yeej tsis tau ua ib qho \_\_\_\_\_ hlo li. Qhov uas Yexus ua kevcai raus dej yog nws qhia hais tias, nws zoo siab los koom neeg uas muaj txim tus yamntxwv. Yog li ntawd yus thiaj pom hais tias, qhov uas Yexus ua kevcai raus dej thiab qhov uas Yexus tuag saum ntoo khaublig, 2 qho ntawd muaj lub ntsiab yuav luag zoo ib yam nkaus. Twb yog vim li ntawd dab \_\_\_\_\_ pheej tawmtswn Yexus tsis pub Yexus theej neeg \_\_\_\_\_ saum ntoo khaublig. Dab Ntxwngnyoog tsis kheev Yexus ua kevcai \_\_\_\_\_ Ntxwngnyoog thiaj ntxias \_\_\_\_\_ kom Yauhas tsis txhob muab Yexus ua kevcai raus dej.

Thaum Yexus ua kevcai raus dej, tus Vajtswv uas yog leej \_\_\_\_\_, tus Vajtswv uas yog leej \_\_\_\_\_ thiab tus Vajtswv uas yog \_\_\_\_\_ sib pab nroos ua haujlwm. Thiab thaum Yexus ua kevcai raus dej, yus pom tseeb hais tias, Yexus muaj 2 tug yamntxwv. Nws ua kevcai raus dej yus thiaj pom hais tias, Yexus los ua neeg tiag tiag.

Yexus zoo siab koom neeg uas muaj txoj tus yamntxwv. Thiab qhov uas muaj ib lub \_\_\_\_\_ los saumntuj, qhov ntawd qhia rau yus paub tseeb hais tias, Yexus yog \_\_\_\_\_ tiag tiag. Thaum Yexus ua kevcai raus dej, Vajtswv pub 2 yam tseemceeb rau nws ib yam li Vajtswv pub rau yus, kom yus muaj peevxwm tawmtsam yeej Dab Ntxwngnyoog. 2 yam ntawd yeej yog tej uas pab Yexus ua nws tej haujlwm hauv ntiaj teb no. 2 yam tseemceeb ntawd, ib yam yog \_\_\_\_\_. Dua li ib yam yog \_\_\_\_\_.

31.40 Nimno koj cia li rov qab xyuas daim duab 16, koj mam li sau tus tsiaj ntawv uas phim rau tej los nramqab no.

1. Tus Vajtswv uas yog Leejtiv \_\_\_\_\_
2. Tus Vajtswv uas yog Leejtub \_\_\_\_\_
3. Tus Vajtswv uas yog Ntsujplig \_\_\_\_\_

Yus muaj ntsis xav tsis thooob thaum yus pom hais tias, Vajtswv zoo siab koom neeg uas muaj txim tus yamntxwv. Vajtswv ua li ntawd rau qhov Vajtswv xav pab kom neeg dim neeg lub txim. Qhov tseemceeb vim Vajtswv ua li ntawd yus cov yuav tsum ua tib zoo

xyuas saib puas tsimnyog yus zoo siab koom cov neeg uas muaj txim tus yamntxwv yus thiaj pab tau lawv kom lawv paub Yexus zaj thiab kom yus koj tau lawv los ntseeg.

Txawm yog Yexus zoo siab koom neeg uas muaj txhoj tus yamntxwv los, Yexus yeej tsis nrog neeg ua txhaum. Koj cia li ua tib zoo xav saib thaum twg thiaj zoo nrog cov tsis ntseeg koom ua ke, koj thiaj muaj sijhawm qhia Txojmoo Zoo rau lawv? Koj cia li npaj zaj no tseeg rau hnub uas koj mus nrog cov neeg kawm sib tham.

## Tej lus twv Zaj 6


1. Yexus xub ua dabtsi thaum nws nyuam qhuav pib tawm mus qhia Vajtswv zaj?  
\_\_\_\_\_
2. Qhov uas Yexus ua kevcai raus dej thiab lwm leej lwm tus ua, txawv li cas?  
\_\_\_\_\_
3. Vim li cas Yexus ua kevcai raus dej? \_\_\_\_\_
4. Qhov uas Yexus ua kevcai raus dej, qhov ntawd qhia rau yus paub tseeb hais tias, Yexus muaj 2 tug yamntxwv. 2 tug yamntxwv yog dabtsi?
  1. \_\_\_\_\_
  2. \_\_\_\_\_
5. Vim li cas yus hais tau hais tias, qhov uas Yexus ua kevcai raus dej thiab qhov uas Yexus tuag saum ntoo kahublig, 2 qhov ntawd muaj lub ntsiab yuav luag zoo ib yam nkaus?  
\_\_\_\_\_
6. Vim li cas thaum Yexus yuav ua kevcai raus dej nram tus dej Yauladees Dab Ntxwngnyoog tsis kheev nws ua? \_\_\_\_\_
7. Dab Ntxwngnyoog ntxias leejtwg kom tsis txhob muab Yexus ua kevcai raus dej?  
\_\_\_\_\_
8. Thaum Yexus ua kevcai raus dej Vajtswv pub 2 yam tseemceeb dabtsi rau nws, nws thiaj ua tau nws tej haujlwm hauv ntiaj teb no?
  1. \_\_\_\_\_
  2. \_\_\_\_\_
9. Koj cia li sau 3 leeg uas koomxees ua tib tug Vajtswv tej npe rau nramqab no.
  1. \_\_\_\_\_
  2. \_\_\_\_\_
  3. \_\_\_\_\_



## Zaj 7. Tej zaj hauv Vajtswv phau ntawv phau qub uas hais txog Leejtxiv, Leejtub thiab Vajtswv tus Ntsujplig

Koj twb pom lawm hais tias, thaum Yexus ua kevcai raus dej, tus Vajtswv uas yog Leejtxiv, tus Vajtswv uas yog Leejtub thiab tus Vajtswv uas yog Ntsujplig puavleej nyob ua ke. Vajtswv phau ntawv phau qub kuj hais txog Leejtxiv, Leejtub thiab tus Ntsujplig thiab. Hnub no wb yuav xyuas zaj no saib hais li cas.

(Daim duab 17)



32. 1 Mathais sau 3 zaj xwm hauv nws phau ntawv uas twb muaj lawm rau thaum xyoo npaj tseg. Koj cia li sau 3 zaj xwm ntawd rau nramqab no.
1. \_\_\_\_\_
  2. \_\_\_\_\_
  3. \_\_\_\_\_
32. 2 3 zaj xwm ntawd wb twb kawm zaj xwm 2 hauv zaj 6 los lawm. Zaj xwm ntawd muaj thaum Yexus tabtom yuav pib ua Vajtswv txoj haujlwm. Lub sijhawm ntawd phim rau ntu npaj tseg. Yexus xub ua yam dabtsi thaum nws tabtom yuav pib ua Vajtswv txoj haujlwm? \_\_\_\_\_
32. 3 Koj cia li nrhiav hauv phau Mathais saib tshooj twg thiab nqi twg qhia hais tias, Yexus ua kevcai raus dej.  
Mathais tshooj \_\_\_\_\_ nqi \_\_\_\_\_ txog nqi \_\_\_\_\_

32. 4 Thaum Yexus ua kevcai raus dej tag thiab nws tawm hauv tus dej Yauladees cov neeg uas nyob ntawm ntugdej lawv pom ib yam tseemceeb heev. Thaum ntawd -
1. Leejtwg hais rau nws Leejtub? \_\_\_\_\_
  2. Leejtwg ua kevcai raus dej? \_\_\_\_\_
  3. Leejtwg los li tus nquab? \_\_\_\_\_
32. 5 Vajtswv txojlus qhia tseeb hais tias, Leejtxiv Leejtub thiab tus Ntsujplig yeej koom ua ke ua \_\_\_\_\_ tug Vajtswv.
32. 6 Vajtswv phau ntawv qhia tseeb hais tias, muaj 3 leeg koomxeeb ua tib tug Vajtswv. 3 leeg ntawd yog leejtwg?
1. Tus Vajtswv uas yog \_\_\_\_\_
  2. Tus Vajtswv uas yog \_\_\_\_\_
  3. Tus Vajtswv uas yog \_\_\_\_\_
32. 7 Koj cia li ua tib zoo xyuas tej los uas sau nramqab no koj mam li sau tus cim (✓) no rau tej nqi uas muaj tseeb raws li Vajtswv phau ntawv qhia.
- 1) \_\_\_\_\_ yeej muaj 3 tug Vajtswv
  - 2) \_\_\_\_\_ 3 leeg koomxeeb ua tib tug Vajtswv
  - 3) \_\_\_\_\_ yeej tsis muaj ib tug Vajtswv nyob qhovtwg li
  - 4) \_\_\_\_\_ tsuas muaj tib tug Vajtswv, yog li ntawd Yexus tsis yog Vajtswv
  - 5) \_\_\_\_\_ tsuas muaj tib tug Vajtswv, yog li ntawd tus Ntsujplig tsis yog Vajtswv
32. 8 Vajtswv txojlus qhia tseeb hais tias, Leejtxiv, Leejtub thiab tus Ntsujplig koomxeeb ua tib tug \_\_\_\_\_
32. 9 Yus yuav tsum nco ntsoov hais tias, thaum yus hais txog Leejtxiv, Leejtub thiab tus Ntsujplig yus tsis xav txog 3 leeg uas nyias muaj nyias lub cev. Yog yus hais txog 3 tug neeg yus yeej totaub hais tias nyias muaj nyias lub cev thiab nyias muaj nyias lub siab li ub li no. Tiamsis Vajtswv yeej tsis zoo li ntawd. Leejtxiv, Leejtub thiab tus Ntsujplig \_\_\_\_\_ ua \_\_\_\_\_ tug Vajtswv.
- 32.10 Vajtswv txojlus qhia tseeb hais tias, muaj 3 leeg koomxeeb ua tib tug \_\_\_\_\_

- 32.11 Koj cia li saib tej daim duab nramqab no. Cov ntseeg ib tiam dhaus ib tiam pheej siv tej lus pivtxwv qhia Vajtswv txoj kevcai. 3 daig duab no, muaj ib daig uas piv txog 3 leeg uas koomxeeb ua tib tug Vajtswv.

Daim duab 18



Ntses



Nplooj ntsoos



Lub teeb rauw ciab

- a. Daim duab twg muaj 3 ceg? \_\_\_\_\_

b. Yog li ntawd peb yuav siv daim duab twg qhia hais tias, muaj 3 leeg koomxeeb ua ke ua tib tug Vajtswv? \_\_\_\_\_

32.12 Daim nplooj ntoos no yog ib daig xwb tiamsis nws muaj 3 ceg. Yog li ntawd cov ntseeg pheej siv tej nplooj ntoos ntawd piv txog 3 leeg uas koomxeeb ua \_\_\_\_\_ tug Vajtswv.

32.13 Koj cia li nyeeem Vajtswv tej lus raws li hais nramqab no koj mam li sau tus cim (✓) no rau tej nqi uas hais txog tus Vajtswv uas yog Leejtxiv, tus Vajtswv uas yog Leejtub thiab tus Vajtswv uas yog Ntsujplig.

- 1) \_\_\_\_\_ Mathais 28:19                      3) \_\_\_\_\_ 2 Kaulithaus 13:14  
2) \_\_\_\_\_ 2 Kaulithaus 13:3                4) \_\_\_\_\_ CT 2:32-33

Xuas tes sau: Thaum koj ua tib zoo xyuas qhov teb tag, koj cia li sau ib daig nplooj ntoos uas muaj 3 ceg ze ntawm tej nqi uas phim rau Leejtxiv, Leejtub thiab tus Ntsujplig uas koomxeeb ua tib tug Vajtswv hauv Vajtswv phau ntawv uas yog koj phau. Koj cia li muab cwjmem ntsuab sau thiaj zoo.

32.14 Cov neeg Yudais yog cov uas xub paub hais tias, tsuas muaj tib tug Vajtswv xwb. Cov neeg Yudais tej niam tej txiv puavleej qhia lawv cov menyuum raws li muaj lus hais hauv phau Kevcai 6:4.

*"Ib tsoom neeg Ixayees'es. Nej ua tib zoo nloog. Tsuas yog tus Tswv tib leeg xwb thiaj yog peb tus Vajtswv."*

Cov neeg twg yog cov uas xub paub hais tias, muaj tib tug Vajtswv xwb?

- 1) \_\_\_\_\_ cov neeg Kilis                      3) \_\_\_\_\_ cov neeg Npanpiloos  
2) \_\_\_\_\_ cov neeg Yudais                4) \_\_\_\_\_ cov neeg Pawxias

32.15 Txhua haivneeg uas nyob ncig cov neeg Yudais tebchaws lawv puavleej pe dab pe nlom. Tiamsis cov neeg Yudais lawv qhia cov menyuum kom paub hais tias -

- 1) \_\_\_\_\_ Yexus Khetos nws yeej zoo nws li qub tsis hais yav nram ntej, niajnub nimno, thiab yav tomntej, nws tsis hloov li  
2) \_\_\_\_\_ Vajtswv tus Ntsujplig yuav ua rau neeg muaj lub siab hlub  
3) \_\_\_\_\_ Tsuas yog tus Tswv tib leeg xwb thiaj yog peb tus Vajtswv

32.16 Cov neeg Yudais thiab tej haivneeg uas nyob tej tebchaws ncig cov neeg Yudais lub tebchaws, ib co coj txawv ib co heev rau qhov -

- 1) \_\_\_\_\_ Tsuas muaj cov neeg Yudais thiaj ntseeg hais tias, muaj tib tug Vajtswv xwb  
2) \_\_\_\_\_ Muaj ntau haivneeg ntseeg hais tias, tsuas muaj tib tug Vajtswv xwb  
3) \_\_\_\_\_ Txhua haivneeg tsis hais cov neeg Yudais los yog, lwm haivneeg los yog, puavleej pe dab pe nlom huv tibsi.

32.17 Puag thaum ub Vajtswv yeej qhia tseeb tseeb rau cov neeg Yudais paub hais tias, tsuas muaj

tib tug Vajtswv xwb. Txij thaum ntawd los txog niajhnub nimno cov neeg Yudaïs qhia hais tias,

- Tsuas muaj \_\_\_\_\_ tug Vajtswv xwb
- Txojlus tseeb ntawd peb nrhiav tau hauv phau Kevcai tshooj \_\_\_\_\_ nqi \_\_\_\_\_

32.18 Nimno wb yuav xyuas tej zaj hauv Vajtswv phau ntawv phau qub uas qhia hais tias, tsuas muaj tib tug Vajtswv xwb. Phau qub ntawd yeej yog cov neeg \_\_\_\_\_ phau.

32.19 Cov neeg Yudaïs phau ntawv yog -

- 1) \_\_\_\_\_ tagnrho Vajtswv phau ntawv huv tibi
- 2) \_\_\_\_\_ Vajtswv phau ntawv phau qub
- 3) \_\_\_\_\_ Vajtswv phau ntawv phau tshiab

32.20 Koj cia li nthuav Vajtswv phau ntawv phau Chivkeeb tshooi 1. Ua tib zoo nyeem nqi 1 txog nqi 3 mam li teb tej qhov nug nramqab no.

- Chivkeeb 1:2 hais txog Vajtswv tus uas yog \_\_\_\_\_
- Chivkeeb 1:3 hais txog tej lus uas Vajtswv \_\_\_\_\_

Nyeem Yauhas 1:3. Vajtswv txojlus uas tsim ib puas tsav yam yog leejtwg? \_\_\_\_\_

32.21 Vajtswv txojlus qhia tseeb tseeb hais tias, muaj \_\_\_\_\_ leeg koomxees ua \_\_\_\_\_ tug Vajtswv.

32.22 Yog yus muab Chivkeeb 1:2 thiab Yauhas 1:3 los sib piv yus yuav pom hais tias, tus Vajtswv uas yog Ntsujplig thiab tus Vajtswv uas yog Leejtub puavleej koom tes tsim ntuj tsim teb.

Nyeem Chivkeeb 1:1. Muaj ib tug ntxiv uas koom tes tsim ntuj tsim teb, tus ntawd yog leejtwg? Vajtswv \_\_\_\_\_

32.23 Chivkeeb 1:1-3 qhia hais tias, 3 tug uas tsim ntuj tsim teb yog -

1. Vajtswv tus uas yog \_\_\_\_\_
2. Vajtswv tus uas yog \_\_\_\_\_
3. Vajtswv tus uas yog \_\_\_\_\_

Xuas tes sau: Koj cia li muab cwjmem ntsuab sau ib daig nplooj ntoos muaj 3 ceg rau Chivkeeb 1:1 ib cag.

32.24 Nimno yus paub hais tias, Yexus Khetos yog Vajtswv \_\_\_\_\_ uas sib pab nroos tsim ib puas tsav yam. Tsis yog li ntawd xwb, Vajtswv tej lus hauv phau qub yeej hais txog qhov uas 3 leeg koomxees ua tib tug Vajtswv.

Lo lus Mexiyas yog ib los uas xub sau hauv phau qub. Phau qub ntawd luag xub sau ua lus

dabtsi ua ntej? Lus \_\_\_\_\_

- 32.25 Lo lus uas yus hais tias, "Vajtswv" yus yeej txhais lo lus ELAUHEES. ELAUHEES txhais hais tias, Vajtswv. Lo lus ntawd yog lus  
1. \_\_\_ Kilis 2. \_\_\_ Akiv 3. \_\_\_ Hinplus

Xuas tes sau: Koj cia li sau ib lub vajvoog ncig lo lus Vajtswv hauv phau Chivkeeb 1:1

- 32.26 Lus Hinplus yog ib yam lus uas muaj ntau lo heev. Txawm yog yam dabtsi los yus siv ob peb lo lus qhia yam ntawd los tau. Lus Hmoob hais tib los "Vajtswv" xwb, tiamsis lus Hinplus muaj 5 los uas phim rau lo lus Vajtswv.

Tej los lus uas sau nramqab no muaj ib los txhais hais tias, Vajtswv. Koj cia li sau tus cim (✓) no rau lo lus ntawd.

- 1) \_\_\_ Lanpaunais  
2) \_\_\_ Hla-Dhau  
3) \_\_\_ ELAUHEES

- 32.27 Lo lus ELAUHEES txhais hais tias, \_\_\_\_\_ raws li lus \_\_\_\_\_ uas cov neeg \_\_\_\_\_ hais.

- 32.28 Thaum peb hais txog ib yam xwb peb hais txawv li thaum peb hais txog ob peb yam. Koj cia li xyuas tej lo lus uas sau nramqab no koj mam li sau "ib" rau tej lo lus uas muaj ib yam xwb, thiab sau "ntau" rau tej lo lus uas muaj ntau.

- |                    |                    |
|--------------------|--------------------|
| 1) ___ tug noog    | 5) ___ tej rooj    |
| 2) ___ tug menyuam | 6) ___ cov menyuam |
| 3) ___ tej cwjmem  | 7) ___ cov noog    |
| 4) ___ lub rooj    | 8) ___ tug cwjmem  |

- 32.29 Raws li lus Hmoob yog yus siv lo lus "tus" lossis "lub" yus totaub hais tias, tsuas muaj ib yam lossis muaj ib tug neeg xwb. Tiamsis yog yus hais lo lus "tej" lossis "cov" yus totaub hais tias, muaj ntau yam lossis ntau leej.

Lus Hinplus sau tus tsiaj ntawv "EES" rau tej lus uas muaj ntau yam lossis ntau leej. Yog li ntawd yus thiaj paub hais tias, ELAUHEES muaj ntau dua ib tug, yus tsis paub muaj pestsawg leej.

ELAUHEES uas lus Hmoob txhais hais tias, "Vajtswv" hais txog ib tug lossis hais txog ntau dua ib tug? \_\_\_\_\_

- 32.30 ELAUHEES yog lus \_\_\_\_\_. Vim lo lus ntawd muaj tsiaj ntawv EES tom kawg yus thiaj paub hais tias, lo lus ntawd hais txog \_\_\_\_\_

32.31 ELAUHEES yog lus Hinplus uas txhais hais tias, \_\_\_\_\_

32.32 Lo lus ELAUHEES hauv Chivkeeb 1:1 txhais ua lus Hmoob hais tias, \_\_\_\_\_

32.33 a. ELAUHEES yeej hais txog ntau tus. Lo lus ntawd txhais hais tias, \_\_\_\_\_

b. Cov neeg Yudais yeej siv lo lus ELAUHEES uas hais txog \_\_\_\_\_ leej rau qhov lawv pom hais tias, Vajtswv yog tus uas muaj hwjchim loj kawg nkaus. Qhov uas cov neeg Yudais siv lo lus ELAUHEES tsis yog vim lawv totaub hais tias, muaj ntau tus Vajtswv. Lawv yeej ntseeg hais tias, muaj tib tug Vajtswv xwb.

32.34 Lus Hinplus uas hais hauv Chivkeeb 1:1 yeej hais txog tib tug Vajtswv xwb, tiamsis nqi ntawd siv ELAUHEES uas hais txog ntau leej. Lawv yeej paub hais tias, ELAUHEES hais txog \_\_\_\_\_ tug Vajtswv xwb.

32.35 ELAUHEES yog lus Hinplus. Lo lus ntawd hais txog ntau leej, tiamsis ELAUHEES txhais hais tias, \_\_\_\_\_. Chivkeeb 1:1 qhia rau yus paub hais tias, muaj \_\_\_\_\_ leeg koom tes tsim ntuj tsim teb. \_\_\_\_\_ leeg uas koomxeeb ua tib tug Vajtswv ntawd yeej yog leej \_\_\_\_\_ leej \_\_\_\_\_ thiab tus \_\_\_\_\_.

32.36 Lo lus ELAUHEES uas yog lus Hinplus sau rau hauv Chivkeeb 1:1 qhia li cas, yus thiaj paub hais tias, Leejtxiv, Leejtub thiab tus Ntsujplig sib pab nroos tsim ntuj tsim teb? (Koj cia li npaj zaj no cia mus nrog cov neeg kawmsib thamthaum nej mus txoos ua ke.)

32.37 Nyeem Chivkeeb 1:26. Muaj lus hauv nqi ntawd qhia rau yus paub hais tias, tsis yog ib leeg xwb tsim ntuj tsim teb. Koj cia li sau tus cim (✓) no nramqab no kom phim.

- 1) \_\_\_\_\_ kuv yuav tsim
- 2) \_\_\_\_\_ peb yuav tsim
- 3) \_\_\_\_\_ muaj yamntxwv zoo li kuv
- 4) \_\_\_\_\_ muaj yamntxwv zoo li peb

Xuas tes sau: Koj cia li sau lub vajvoog ncig 2 lo lus hauv Chivkeeb 1:26 uas qhia hais tias, tsis yog ib leeg xwb uas tsim ntuj tsim teb. Thiab koj cia li sau ib daig nplooj ntoo muaj 3 ceg rau nqi 26 ib cag.

32.38 Vajtswv hais hauv Chivkeeb 1:26 ob zaug hais tias, peb. Yog li ntawd peb thiaj totaub hais tias, Vajtswv hais txog leej \_\_\_\_\_ leej \_\_\_\_\_ thiab tus \_\_\_\_\_

32.39 Yus paub hais tias, cov neeg Yudais pehawm \_\_\_\_\_ tug Vajtswv. Lawv niajhnub qhia kom lawv cov menyuam cim tej lus hauv phau Kevcai tshooj \_\_\_\_\_ nqi \_\_\_\_\_ raws li Vajtswv hais tseg. Koj cia li nyeem Chivkeeb 1:1-3 thiab Chivkeeb saib qhia li cas.

32.40 Vajtswv tej lus hauv Chivkeeb 1:26 qhia hais tias, \_\_\_\_\_ yuav tsim thiab hais tias, muaj yamntxwv zoo li \_\_\_\_\_

32.41 Cov neeg Yudais yeej paub hais tias, tsuas muaj tib tug Vajtswv xwb. Txawm yog li ntawd los, lo lus ELAUHEES uas hais hauv Chivkeeb 1:26 qhia rau yus paub hais tias, lo lus ntawd uas yog lus Hinplus yeej hais txog ntau leej. Thiab qhov uas Vajtswv txojlus hais tias, peb yuav tsim, thiab muaj yamntxwv zoo li peb, tej los ntawd qhia rau yus paub hais tias, muaj ntau dua ib tug tsim ntuj tsim teb. Tej los lus ntawd nyob hauv phau Chivkeeb tshooj \_\_\_\_\_ nqi \_\_\_\_\_.

32.42 Cov neeg Yudais siv phau Kevcai tshooj 6 nqi 4 qhia lawv cov metub menyuam paub hais tias, tsuas muaj \_\_\_\_\_ tug Vajtswv xwb.

32.43 Muaj qee leej hais tias, phau Kevcai 6:4 twb qhia tseeb tseeb hais tias, tsuas muaj tib tug Vajtswv xwb. Yog li ntawd yeej tsis muaj 3 leeg koomxeeb ua tib tug Vajtswv. Tiamsis koj yuav tsum ua tib zoo xyuas phau Kevcai 6:4 saib hais li cas tiag. Koj cia li rov qab nyeem dua Kevcai 6:4 dua ib zaug. Vajtswv txojlus hais tias, Ib tsoom neeg Ixayees es, nej ua tib zoo nloog. Tsuas yog tus Tswv \_\_\_\_\_ leeg xwb thiaj yog peb tus Vajtswv.

32.44 Koj twb paub lawm hais tias, lus Hinplus yog ib yam lus uas muaj ntau lo lus heev.

1) \_\_\_\_\_ Lus Hinplus muaj ob peb los lus hais txog ib yam

2) \_\_\_\_\_ Lus Hinplus muaj ib los hais txog ib yam xwb.

32.45 Lus Hinplus muaj 2 lo lus uas txhais hais tias, ih. Ob los lus ntawd Hinplus hais tias, Akhas thiab Yasis

Yog tus neeg Yudais xav hais lo lus ih nws yuav siv lo twg?

1) \_\_\_\_\_ Elauhees

4) \_\_\_\_\_ Mexiyas

2) \_\_\_\_\_ Lanpis

5) \_\_\_\_\_ Yasis

3) \_\_\_\_\_ Akhas

6) \_\_\_\_\_ Ixayees

32.46 Cov neeg Yudais muaj ob peb los lus uas txhais hais tias, Vajtswv. Thiab lawv muaj ob los lus uas txhais hais tias, ih

Lo lus Akhas txhais hais tias, ih tiamsis muaj feem koom ua ke.

Lo lus Yasis txhais hais tias, ih tiamsis tsis muaj feem koom ua ke.

Koj ua tib zoo xyuas 2 daig duab nramqab no. Cov neeg Yudais yuav hu daim duab twg ua Akhas, thiab hu daim duab twg ua Yasis?

a. \_\_\_\_\_



b. \_\_\_\_\_



32.47 Chivkeeb 1:5 hais tias, "Muaj caij tsausntuj thiab muaj caij kajntug yog hnuv ib." Lo lus ib lus Hinplus sau hais tias, Akhas.

Lo lus ib hauv Chivkeeb 1:5 sau li cas raws li lus Hinplus? \_\_\_\_\_

32.48 Lo lus Akhas sau hais tias, ib tiamsis muaj feem koom ua ke tsausntuj + kajntug = hnuv ib.

a. Hnuv ib muaj feem dabtsi? \_\_\_\_\_ thiab \_\_\_\_\_

b. Lo lus ib hauv Chivkeeb 1:5 lus Hinplus sau li cas? \_\_\_\_\_

32.49 Nyeem Chivkeeb 2:24 Nqi ntawd, hais tias, "Vim li ntawd tus txivneej nws thiaj tso nws niam nws txiv tseg mus nrog nws tus pojniam nyob ua txij ua nkawm, nkawm thiaj koom ua ib tug". Nqi no qhia hais tias, txivneej + pojniam = ib tug.

Lo lus ib ntawd sau li cas raws li lus Hinplus? \_\_\_\_\_

32.50 Lo lus Akhas thiab lo lus Yasis txhais li cas?

1. ib tsis muaj feem koom ua ke? \_\_\_\_\_

2. ib muaj feem koom ua ke? \_\_\_\_\_

32.51 Lo lus Akhas txhais li cas? ib \_\_\_\_\_

Lo lus Yasis txhais li cas? ib \_\_\_\_\_

32.52 Cov neeg Yudais thaum ub thiab cov neeg niajhnub nimno puavleej kawm tej lus uas hais tias, "Tsuas yog tus Tswv tib leeg xwb thiaj yog peb tus Vajtswv". Tej lus no nyob qhovtwg? Phau \_\_\_\_\_

32.53 Koj cia li rov qab xyuas nqi no hauv Vajtswv phau ntawv dua ib zaug. Nqi no muaj lus hais txog Leejtxiv, Leejtub thiab tus Ntsujplig, yog li ntawd lo lus tib leeg raws li lus Hinplus sau hais tias, Akhas rau qhov lo lus ntawd lub ntsiab muaj feem koom ua ke. Tiamsis yog lo lus tib leeg ntawd tsis tau hais txog Leejtxiv, Leejtub thiab tus Ntsujplig, lus Hinplus yuav sau hais tias, \_\_\_\_\_ rau qhov lo lus ntawd lub ntsiab tsis muaj feem koom ua ke.

32.54 Lus Hinplus hauv Kevcai 6:4 yeej sau hais tias, Akhas uas yog lo lus uas yus txhais hais tias, tib. Yog li ntawd raws li sawdaws totaub, nqi no puas muaj lus hais txog Leejtxiv, Leejtub thiab tus Ntsujplig lossis tsis muaj? \_\_\_\_\_

Xuas tes sau: Koj cia li muab cwjmem ntsuab sau ib lub vajvoog ncig Kevcai 6:4 hauv Vajtswv phau ntawv.

32.55 Lus Hinplus yog ib yam lus uas muaj ntau lo lus heev. Lus Hinplus muaj 5 los lus uas txhais hais tias, Vajtswv 5 los ntawd ib los yog ELAUHEES. Lo lus Akhas txhais hais tias, ib Lo lus ntawd lub ntsiab hais tias, muaj feem koom ua ke. Yasis txhais hais tias, ib thiab, tiamsis



32.56 Lo lus tib raws li lus Hinplus hauv Kevcai 6:4 sau li cas? \_\_\_\_\_

32.57 Koj cia li sau ob peb los lus qhia hais txog lo lus Akhas hauv phau Kevcai 6:4 \_\_\_\_\_

(Koj cia li npaj zaj no tseg cia mus nrog cov kawm sib tham)

32.58 Koj twb kawm 3 zag hauv Vajtswv phau ntawv phau qub uas hais txog Leejtxiv, Leejtub thiab tus Ntsujplig uas koomxees ua tib tug Vajtswv. 3 zag ntawd muaj raws li sau nramqab no.

1. Vajtswv txojlus raws li lus Hinplus sau ELAUHEES uas muaj lub ntsiab hais tias, muaj feem koom ua ke. Lo lus ntawd txhais hais tias, \_\_\_\_\_
2. Vajtswv txojlus hais tias, peb vuav tsim thiab muaj vamntxwv zoo li peb. Lo lus peb ntawd yeej hais txog qhov uas muaj ntaw \_\_\_\_\_
3. Vajtswv txojlus raws li lus Hinplus hais lo lus Akhas uas txhais hais tias, \_\_\_\_\_ tiamsis muaj feem koom ua ke.

32.59 Lo lus Vajtswv raws li lus Hinplus uas hais hauv phau Chivkeeb yog \_\_\_\_\_. Hauv phau Chivkeeb ntawd tshooj 1 Vajtswv hais tias, Peb vuav tsim thiab hais tias, muaj vamntxwv zoo li peb.

Vajtswv txojlus uas hais tias, "tsuas yog tus Tswv tib leeg xwb thiaj yog peb tus Vajtswv." Tej los lus ntawd nyob hauv phau Kevcai tshooj \_\_\_\_ nqi \_\_\_\_\_. Lo lus tib hauv nqi ntawd yog \_\_\_\_\_ raws li lus Hinplus. Yus thiaj totaub hais tias, muaj \_\_\_\_\_ tug Vajtswv xwb, tiamsis muaj \_\_\_\_\_ leeg koomxees ua tib tug Vajtswv.

32.60 Koj twb kawm los lawm hais tias, 3 leeg uas koomxees ua tib tug Vajtswv puavleeg koom tes tsim ntuj tsim teb. Koj pom hauv phau Chivkeeb tshooj 1 nqi 1 txog nqi 3 hais tias, thaum chivthawj puag thaum ub muaj lus hais txog tus Vajtswv uas yog leej \_\_\_\_\_. Tus Vajtswv ua yog leej \_\_\_\_\_ thiab tus Vajtswv \_\_\_\_\_. Koj pom hais tias, muaj lus hauv thawj thawj zaj hauv phau Chivkeeb hais txog Leejtxiv, Leejtub thiab tus Ntsujplig. Nimno koj cia li xyuas phau Tshwmsim tshooj 22 nqi 21 uas yog tshooj kawg nkaus hauv Vajtswv phau ntawv saib puas muaj lus hais txog Leejtxiv, Leejtub thiab tus Ntsujplig?


32.61 Muaj lus hais txog Leejtxiv, Leejtub thiab tus Ntsujplig -

- 1) \_\_\_\_\_ hauv phau Chivkeeb tshooj 1 xwb
- 2) \_\_\_\_\_ Hauv Tshwmsim tshooj 22 xwb
- 3) \_\_\_\_\_ hauv 2 phau ntawd huv tibsi

## Tej lus twv Zaj 7

1. Leejtxiv, Leejtub thiab tus Ntsujplig koomxeeb ua tib tug Vajtswv. Yog li ntawd cov ntseeg yeej lees hais tias, \_\_\_\_\_ leeg koomxeeb ua \_\_\_\_\_ tug Vajtswv.
2. Koj cia li sau tus cim uas cov ntseeg nyiam siv hais txog 3 leeg uas koomxeeb ua tib tug Vajtswv. \_\_\_\_\_
3. Vajtswv phau ntawv phau qub luag xub sau ua lus dabtsi? \_\_\_\_\_
4. a. Hauv phau Chivkeeb 1:1 lus Hinplus siv lo twg uas txhais hais tias, Vajtswv?  
\_\_\_\_\_
- b. Lo lus ntawd hais txog ib leeg xwb lossis hais txog ntau dua ib leeg?  
\_\_\_\_\_
- c. Koj cia li sau ob peb los lus qhia hais tias, vim li cas lo lus ntawd lub ntsiab tseemcee heev. \_\_\_\_\_
5. Tej lo lus uas qhia tseeb tseeb hais tias, tsuas muaj tib tug Vajtswv xwb nyob qhovtwg hauv Vajtswv phau ntawv? \_\_\_\_\_
6. Lus Hinplus siv lo lus twg uas txhais hais tias, ih tiamsis muaj feem koom ua ke?  
\_\_\_\_\_
7. Koj cia li qhia hais tias, vim li cas, yus yuav tsum paub tseeb hais tias, lo lus ntawd thiab lo lus uas sau hauv phau Kevcai 6:4 yog tib los ntag.  
\_\_\_\_\_  
\_\_\_\_\_
8. Muaj lus dabtsi hauv Chivkeeb 1:26 uas qhia tseeb hais tias, muaj 3 leeg koomxeeb ua tib tug Vajtswv? \_\_\_\_\_

## Zaj 8. Tej zaj hauv Vajtswv phau ntauv phau tshiab uas hais txog Leejtxiv, Leejtub thiab tus Ntsujplig



Koj puas paub vim li cas yus hais tau hais tias, tej uas neeg hais hauv daim duab 19 no piv txog Leejtxiv, Leejtub thiab tus Ntsujplig uas koomxeeb ua tib tug Vajtswv. Nimno koj yuav kawm paub daim duab lub ntsiab thiab koj yuav paub qhia lwm leej lwm tus kom lawv paub hais tias, 3 leeg uas koomxeeb ua tib tug Vajtswv sib pab cawm neeg dim neeg lub txhooj.

Koj cia li xub thov Vajtswv pub tswvyim rau koj, koj thiaj li kawm tau zaj no koj mam li pib kawm.

33. 1 Thaum wb tseem tsis tau kawm tej zaj hauv phau tshiab uas hais txog Leejtxiv, Leejtub thiab tus Ntsujplig, wb yuav rov qab xyuas tej uas wb nyuam qhuav kawm tag hauv zaj 7 tso saib puas cim tau.

Vajtswv kom cov neeg Yudais cob qhia lawv cov menyuam paub tej uas nyob hauv phau Kevcai tshooj \_\_\_\_ nqi \_\_\_\_ . Tej ntaud hais tias, "Ib tsoom neeg Ixayees es, nej ua tib zoo nloog. Tsuas yog tus Tswv \_\_\_\_ leeg xwb thiaj yog peb tus Vajtswv. Cov neeg Yudais yeej

ntseeg khov kho hais tias, tsuas muaj \_\_\_\_\_ tug Vajtswv xwb. Txawm yog li cas los xij, thawj thawj zaj hauv phau Chivkeeb muaj lus hais txog leej \_\_\_\_\_, leej \_\_\_\_\_ thiab tus \_\_\_\_\_ uas koomxeeb ua tib tug Vajtswv. Hauv phau Chivkeeb tshooj \_\_\_\_\_ nqi \_\_\_\_\_ txog nqi \_\_\_\_\_ Yus pom hais tias, Leejtxiv, Leejtub thiab tus Ntsujplig puavleej koom tes tsim ntuj tsim teb. Lus Hinplus hais lo lus \_\_\_\_\_ uas txhais ua lus Hmoob hais tias, Vajtswv. ELAUHEES hais txog ntau dua ib tug yus thiab totaub hais tias, lo lus ntawd uas hais hauv Chivkeeb tshooj 1 nqi 1 hais txog leej \_\_\_\_\_, leej \_\_\_\_\_ thiab tus \_\_\_\_\_.

Phau Kevc'ai 6:4 sau hais tias, tsuas yog tus Tswv tib leeg xwb thiab yog peb tus Vajtswv. Lus Hinplus muaj 2 lo lus uas txhais hais tias, ib lossis hais tias, tib. Akhas yog lo lus Hinplus uas hais hauv phau Kevc'ai 6:4 uas txhais hais tias, ib tiamsis muaj feem koom ua ke. Yasis txhais hais tias, ib thiab, tiamsis tsis muaj feem koom ua ke.

32. 2 Yexus cov tubtxib puavleej yog neeg Yudais. Yog li ntawd lawv twb kawm paub tej lus hauv phau Kevc'ai 6:4 txij thaum yau los lawm. Lawv puavleej ntseeg hais tias, tsuas muaj \_\_\_\_\_ tug Vajtswv xwb.
33. 3 Cov tubtxib niajhnub nrog Yexus nyob ua ke, lawv majmam paub Yexus heev zuj zus. Lawv paub hais tias, Yexus yog neeg muaj nqaij muaj tawv ib yam li sawvdaws, tiamsis lawv majmam totaub hais tias, Yexus yog ib tug uas tseemcee dua neeg thiab. Txawm yog lawv totaub npaum li ntawd los, twb yog thaum Yexus sawv hauv qhovtuag rov qab los cov tubtxib mam paub tseeb hais tias, Yexus yog leejtwg tiag.
- a. Nyeem Yauhas 20:28. Thaum Yexus sawv hauv qhovtuag los Thaumais hais li cas rau Yexus qhia qhov uas nws ntseeg hais tias, Yexus yog Vajtswv? Thaumais hu Yexus ua - Kuv tus \_\_\_\_\_ thiab hu ua kuv tus \_\_\_\_\_.
- b. Koj cia li sau Vajtswv txojlus 3 nqis rau tej kab nramqab no uas hais txog qhov uas Yexus yog Vajtswv. Yog koj tsis nco tej nqi xyov nyob qhovtwg lawm, koj rov qab xyuas RKT phau 1 zaj 16 los tau. (Koj cia li npaj zaj lus no tseg cia mus nrog cov neeg kawm sib tham.)
1. \_\_\_\_\_ 2. \_\_\_\_\_ 3. \_\_\_\_\_
33. 4 Cov tubtxib twb paub ntev los lawm hais tias, Vajtswv yog Yexus Txiv. Tiamsis tsuas yog thaum Yexus sawv hauv qhovtuag rov qab los, lawv mam li paub tseeb hais tias, Yexus yog \_\_\_\_\_ ntag.
33. 5 Thaum txog hnub Pheethekhos Vajtswv txib Vajtswv tus Ntsujplig los, cov tubtxib mam totaub heev dua yav tag los lawm hais txog qhov uas Leejtxiv, Leejtub thiab tus Ntsujplig koomxeeb ua tib tug Vajtswv.
- Nyeem CT 5:3-4.
- a. Petus hais tias, Ananias dag leejtwg? (nqi 3) \_\_\_\_\_
- b. Petus hais tias, tsis yog Ananias dag neeg, Ananias dag \_\_\_\_\_
33. 6 Petus tej lus hauv 2 nqi no yog nws hais tias, yog muaj leejtwg dag Vajtswv tus Ntsujplig

kuj ib yam nkaus li tus ntawd dag Vajtswv. Petus hais li ntawd rau qhov Vajtswv tus Ntsujplig yeej yog \_\_\_\_\_

33. 7 a. Cov tubtxib yeej paub hais tias, Yexus Khetos Txiv yog \_\_\_\_\_  
b. Thaumais thiab cov tubtxib huv tibi mam li paub hais tias, Yexus Khetos yeej yog \_\_\_\_\_  
c. Thaum kawg Petus thiab cov tubtxib thiaj paub hais tias, Vajtswv tus Ntsujplig kuj yog \_\_\_\_\_ thiab.
33. 8 Thaum Yexus sawv hauv qhovtuag rov qab los thiab Vajtswv txib Vajtswv tus Ntsujplig los, cov tubtxib mam li totaub hais tias, leej \_\_\_\_\_, leej \_\_\_\_\_ thiab tus \_\_\_\_\_ koomxeeb ua \_\_\_\_\_ tug Vajtswv tiag.
33. 9 Koj yuav tsum nco ntsoov hais tias, cov tubtxib puavleej yog cov neeg Yudais. Raws li koj xav, cov tubtxib  
1) \_\_\_\_\_ Yoojyim ntseeg hais tias, Leejtxiv, Leejtub thiab tus Ntsujplig koomxeeb ua tib tug Vajtswv.  
2) \_\_\_\_\_ tsis yoojyim ntseeg zaj ntawd.
- 33.10 Vim li cas cov tubtxib tsis yoojyim ntseeg hais tias, Leejtxiv, Leejtub thiab tus Ntsujplig koomxeeb ua tib tug Vajtswv?  
\_\_\_\_\_  
\_\_\_\_\_  
(Koj cia li npaj zaj no tseg cia mam li mus nrog cov neeg kawm sib tham.)
- 33.11 Txawm yog cov neeg Yudais tsis yoojyim ntseeg hais tias, muaj 3 leeg koomxeeb ua tib tug Vajtswv los, cov tubtxib majmam totaub thiab ntseeg zaj no.  
a. Cov tubtxib majmam ntseeg hais tias, muaj 3 leeg koomxeeb ua tib tug Vajtswv rau qhov lawv twb paub leej \_\_\_\_\_, leej \_\_\_\_\_ thiab tus \_\_\_\_\_ lawm.  
b. Lawv yog cov neeg Yudais lawv thiaj paub hais tias, tsuas muaj tib tug Vajtswv xwb. Lawv niajhnub nrog Yexus nyob ua ke lawv mam li paub hais tias, Vajtswv yog Yexus \_\_\_\_\_. Thaum Yexus sawv hauv qhovtuag rov qab los, lawv thiaj paub hais tias, Yexus yog \_\_\_\_\_ ntag. Thiab thaum Vajtswv txib Vajtswv tus Ntsujplig los lawv thiaj paub hais tias, Vajtswv tus Ntsujplig kuj yog \_\_\_\_\_ thiab.
- 33.12 Cov tubtxib yeej qhia tsis tau hais tias, qhov uas muaj 3 leeg koomxeeb ua tib tug Vajtswv, qhov ntawd yog li cas tiag. Txawm yog yus los, yus tsis paub qhia rau luag lwm tus paub zaj no thiab. Vajtswv phau ntawv phau tshiab kuj tsis qhia hais tias, zaj ntawd yog li cas, tsuas muaj tej lo lus hais txog qhov uas 3 leeg koomxeeb ua tib tug Vajtswv xwb. Cov tubtxib qhia tej uas lawv paub tseeb hais txog Vajtswv rau yus paub xwb.  
a. Koj cia li sau hais tias, muaj lus qhovtwg hauv Vajtswv phau ntawv uas qhia hais tias, Yexus Khetos yog Vajtswv. \_\_\_\_\_ (Koj cia li npaj zaj no tseg cia mus nrog cov neeg kawm sib tham.)

- b. Koj cia li sau hais tias, muaj lus qhov twg hauv Vajtswv phau ntawv uas qhia hais tias, Vajtswv tus Ntsujplig yog Vajtswv. \_\_\_\_\_
- 33.13 Daim duab 19 yuav pab yus totaub tej uas Leejtxiv, Leejtub thiab tus Ntsujplig ua pab yus. Koj cia li ua tib zoo xyuas daim duab no koj thiaj yuav paub hais tias, 3 tug ntawd uas yuav lub tsev ntawd hais txog leejtwg.
- 1) \_\_\_ 3 leeg uas koomxeeb ua tib tug Vajtswv
  - 2) \_\_\_ Yexus tus yamntxwv
  - 3) \_\_\_ qhov uas Yexus muaj neeg tus yamntxwv
- 33.14 Nyeem 1 Petus 1:1-2. Ob nqis no hais txog qhov uas Vajtswv tus uas yog peb Leejtxiv \_\_\_  
\_\_\_\_\_ peb los ua nws haivneeg.
- 33.15 Qhov tseemcee tsis tsimnyog neeg hauv ntiaj teb yuav dim lub txhoj. Tiamsis 1 Petus 1:3 hais tias, twb yog vim Vajtswv hlub neeg Vajtswv thiaj coj neeg coob coob los ntseeg Yexus, neeg thiaj dim lub txhoj.
- Tsimnyog peb cov uas twb dim peb lub txhoj lawm ua leejtwg tsaug? Tus Vajtswv uas yog leej \_\_\_\_\_
- 33.16 Puag thaum Vajtswv tseem tsis tau txib Yexus los hauv ntiaj teb no, Vajtswv pab peb li cas? Vajtswv \_\_\_\_\_ peb.
- 33.17 Koj cia li xyuas daim duab 19 dua ib zaug ntiv saib, tus neeg A lossis B lossis C hais txog tus Vajtswv uas yog Leejtxiv? \_\_\_\_\_
- 33.18 Nyeem 1 Petus 1:1-2. Zaum no koj cia li ua tib zoo xyuas tej lus saib hais li cas txog tus Vajtswv uas yog Leejtub.
1. Nqi 2 hais tias, Vajtswv muab Yexus Khetos cov ntshav ntxuav cov neeg uas nws twb \_\_\_\_\_ lawm lub siab.
  2. Thaum twg Vajtswv muab Yexus Khetos cov ntshav ntxuav li ntawd? Thaum Yexus \_\_\_\_\_ saum ntoo khaublig.
- 33.19 Vajtswv txojlus qhia rau yus paub hais tias, Yexus tuag saum ntoo khaublig, nws nqaij ntuag ntshav nrog vim nws txhiv neeg dim neeg lub txhoj.
- Koj rov qab xyuas daim duab 19 saib tus twg hais txog Yexus, tus A lossis tus C? \_\_\_\_\_
- 33.20 Nyeem 1 Petus 1:1-2 ib zaug ntiv mam li teb qhov nug
1. Tus Vajtswv uas yog Leejtxiv ua dabtsi pab peb kom peb dim peb lub txhoj?  
Nws \_\_\_\_\_ peb
  2. Vajtswv tus uas yog Leejtub ua dabtsi pab peb kom peb dim peb lub txhoj?  
Nws tuag \_\_\_\_\_ peb.

33.21 Muaj 3 leeg neeg hauv daim duab 19. Yus twb pom lawm hais tias, qhov uas tus B yog tus xaiv lub tsev, qhov ntawd hais txog tus Vajtswv uas yog leej \_\_\_\_\_. Qhov uas tus A yog tus muas lub tsev, qhov ntawd hais txog tus Vajtswv uas yog leej \_\_\_\_\_. Tus C mus nyob hauv lub tsev thiab lub tsev yog nws tug lawm. Yog li ntawd yus hais tau hais tias, tus C hais txog tus Vajtswv uas yog \_\_\_\_\_

33.22 1 Petus 1:1-2 qhia ntxiv rau yus hais tias, Vajtswv tus Ntsujplig yog tus uas ua haujlwm hauv cov ntseeg lub siab kom lawv ua tau Vajtswv cov neeg tiag tiag, thiab ua tau lawv lub neej rau Vajtswv tau ntsejmuag.

1. Leejtwg kav tus ntseeg lub neej? Tus Vajtswv uas yog \_\_\_\_\_
2. Koj cia li sau Vajtswv txojlus ib nqi uas qhia hais tias, tus Ntsujplig yog Vajtswv. \_\_\_\_\_

33.23 a. Tus Vajtswv uas yog Leejtxiv pab li cas peb thiaj dim peb lub txhoj?

Nws \_\_\_\_\_ peb

b. Tus Vajtswv uas yog Leejtub pab peb li cas peb thiaj dim peb lub txhoj?

Nws tuag \_\_\_\_\_ peb

c. Tus Vajtswv uas yog Ntsujplig pab li cas peb thiaj dim peb lub txhoj?

Nws yuav peb ua nws \_\_\_\_\_ thiab nws los \_\_\_\_\_ hauv peb lub siab.

33.24 Vajtswv txojlus nqi twg qhia hais tias, Leejtxiv, Leejtub thiab tus Ntsujplig puavleej koom tes pab peb kom peb dim peb lub txhoj? \_\_\_\_\_

Xuas tes sau: Koj cia li muab cwjmem ntsuab sau ib daig nplooj ntoo muaj 3 ceg rau 1 Petus 1:1-2 ib cag hauv Vajtswv phau ntawv.

33.25 Nyeem 1 Kaulithaus 6:19-20. Wb twb muab cov ntseeg lub neej los piv rau ib lub tsev lawm. Tej nqi pemto no xibhwb Povlaj qhia hais tias, cov ntseeg lub cev zoo li Vajtswv tus Ntsujplig lub \_\_\_\_\_

33.26 Leejtwg los nyob hauv tus ntseeg lub siab ib yam nkaus li tus ntawd lub siab yog Vajtswv lub tsev? \_\_\_\_\_

33.27 1 Kaulithaus 6:19-20 qhia ntxiv hais tias, tus ntseeg tsis muaj cai kav nws lub cev lawm, rau qhov muaj ib tug txhiv tus ntseeg kim kim kawg li.

1. 3 leeg uas koomxeeb ua tib tug Vajtswv, tus twg yog tus uas txhiv tus ntseeg kim kawg li? Tus Vajtswv uas yog leej \_\_\_\_\_
2. Thaum twg nws txhiv li ntawd? Thaum nws \_\_\_\_\_

33.28 Vim Yexus twb txhiv tus ntseeg kim kawg li thiab vim tus ntseeg lub cev yog Vajtswv tus Ntsujplig lub tsev, yog li ntawd tus ntseeg tsis yog tus tswv uas kav nws lub neej lawm, Vajtswv yog tus kav. Tsimnyog tus ntseeg tswj nws lub \_\_\_\_\_ Vajtswv thiaj tau ntsejmuag.

33.29 Txawm yog zaj uas hais txog tus Vajtswv uas yog Leejtxiv, tus Vajtswv uas yog Leejtub thiab tus Vajtswv uas yog Ntsujplig, yus totaub nyuaj los, zaj ntawd tseemceeb thiab yuav pab yus paub koj yus lub neej haum Vajtswv siab. Wb yuav rov qab xyuas tej uas koj twb kawm los lawm ib zaug ntxiv xwv koj thiab yuav nco tau tej ntawd.

1. Raws li Vajtswv phau ntawv qhia, tus Vajtswv uas yog Leejtxiv pab li cas peb thiab dim peb lub txhoj? Nws \_\_\_\_\_ peb.
2. Tus Vajtswv uas yog Leejtub pab li cas peb thiab dim peb lub txhoj? Nws tuag \_\_\_\_\_ peb dim peb lub txhoj.
3. Tus Vajtswv Ntsujplig pab li cas peb thiab dim peb lub txhoj? Nws yuav peb ua nws \_\_\_\_\_ thiab los \_\_\_\_\_ hauv peb lub siab.
4. Vajtswv txoj lus nqi twg qhia hais tias, Leejtxiv, Leejtub thiab tus Ntsujplig puavleej sib pab cawm peb kom peb dim lub txhoj? \_\_\_\_\_.
5. Yog li ntawd tsimnyog cov ntseeg txhua leej koj lawv lub neej rau Vajtswv tau \_\_\_\_\_ (1 Kaulithaus 6:19-20)

33.30 Koj twb kawm los lawm hais tias, Leejtxiv, Leejtub thiab tus Ntsujplig puavleej sib pab nroos tsim ntuj tsim teb. Yus paub li no rau qhov lub hauvpaus lus hauv Chivkeeb tshooj 1 yog \_\_\_\_\_. Lo lus ntawd txhais hais tias, Vajtswv, tiamsis raws li lus Hinplus yus totaub hais tias, muaj ntau dua \_\_\_\_\_ tug. Chivkeeb 1:1-3 muaj tej lus uas hais txog 3 leeg uas koomxees ua \_\_\_\_\_ tug Vajtswv. Tsis yog Leejtxiv, Leejtub thiab tus Ntsujplig sib pab nroos tsim ntuj tsim teb xwb, 3 leeg kuj sib pab nroos cawm kom neeg \_\_\_\_\_ neeg lub txhoj thiab. 1 Petus 1:1-2 qhia hais tias, Vajtswv \_\_\_\_\_ peb cia, thiab nws muab Yexus cov \_\_\_\_\_ ntxuav peb lub siab. Thiab nws txib Vajtswv tus \_\_\_\_\_ los pab peb kom peb ua tau peb lub neej rau Vajtswv tau ntsejmuag.

33.31 Txoj haujlwm tsim ntuj tsim teb thiab txoj haujlwm theej neeg lub txhoj puavleej yog.  
Tus Vajtswv uas yog leej \_\_\_\_\_ ua.  
Tus Vajtswv uas yog leej \_\_\_\_\_ ua.  
Tus Vajtswv uas yog \_\_\_\_\_ ua.

33.32 Thaum pibchiv xyoo npaj tseg Yexus ua kevcai raus dej. Thaum ntawd yus pom hais tias, Tus Vajtswv uas yog leej \_\_\_\_\_ Tus Vajtswv uas yog leej \_\_\_\_\_ thiab tus Vajtswv uas yog \_\_\_\_\_ puavleej muaj feem koom ua. Mathais tshooj \_\_\_\_\_ nqi \_\_\_\_\_ txog nqi \_\_\_\_\_ hais txog zaj xwm no.

Xuas tes sau: Koj cia li muab cwjmem ntsuab sau ib daig nplooj ntoos muaj 3 ceg rau Mathais 3:13-17 ib cag.

33.33 Nyeem Mathais 28:19. Thaum Yexus qhia Vajtswv zaj yuav luag tag hauv ntiaj teb no, nws tso ib txog haujlwm tseemceeb rau nws cov tubtxib ua. Yexus hais tias, txhua haivneeg uas los ua Yexus cov thwjim lawm, Yexus cov tubtxib yuav tsum muab cov neeg ntawd ua kevcai raus dej. Thiab Yexus hais tias, thaum cov tubtxib muab neeg ua kevcai raus dej, cov



tubtxib yuav tsum tuav leej \_\_\_\_\_, leej \_\_\_\_\_ thiab tus \_\_\_\_\_ lub npe.

- 33.34 Qhov uas Yexus hais kom nws cov tubtxib tuav Leejtxiv, Leejtub thiab tus Ntsujplig lub npe thaum lawv muab neeg ua kevcai raus dej, qhov ntawd qhia rau yus paub tseeb hais tias, muaj \_\_\_\_\_ leeg koomxeeb ua \_\_\_\_\_ tug Vajtswv tiag.
- 33.35 Yexus tsis tau hais tias, kom tuav 3 lub npe muab neeg ua kevcai raus dej, nws hais tias, tuav Leejtxiv, Leejtub thiab tus Ntsujplig lub npe. Lo lus ntawd raws li lus Hinplus tsuas hais txog tib lub npe xwb. Qhov ntawd yog ib qho tseemceeb ntxiv uas qhia rau yus paub hais tias, muaj \_\_\_\_\_ leeg koomxeeb ua \_\_\_\_\_ tug Vajtswv.
- 33.36 Thaum Yexus ua kevcai raus dej, yus pom hais tias, Leejtxiv, Leejtub thiab tus Ntsujplig puavleej muaj feem koom ua. Thiab thaum muaj ib tug ntseeg twg ua kevcai raus dej, 3 leeg uas koomxeeb ua tib tug Vajtswv puavleej muaj feem koom ua, rau qhov tus coj yuav tsum tuav -
- 1) \_\_\_\_\_ Leejtxiv lub npe xwb
  - 2) \_\_\_\_\_ Leejtub lub npe xwb
  - 3) \_\_\_\_\_ 3 leeg uas koomxeeb ua tib tug Vajtswv lub npe
- 33.37 Yav nramntej thaum muaj ib tug neeg twg tso dab tseg, los coj cov neeg Yudais kevcai, cov neeg Yudais muab nws ua kevcai raus dej, tiamsis lawv tsis tuav Leejtxiv, Leejtub thiab tus Ntsujplig lub npe. Yog li ntawd cov neeg Yudais ua kevcai raus dej txawv li cov ntseeg Yexus ua. Thaum cov ntseeg muab neeg ua kevcai raus dej, lawv tuav Leejtxiv, Leejtub thiab tus Ntsujplig lub npe. Qhov ntawd qhia hais tias, muaj \_\_\_\_\_ leeg koomxeeb ua \_\_\_\_\_ tug Vajtswv.
- 33.38 Muaj ib txhia neeg hais tias, lawv yog Yexus cov thwjtim tiamsis lawv tsis ntseeg hais tias, Yexus yog Vajtswv. Yog li ntawd yus tuav tsis tau Leejtxiv, Leejtub thiab tus Ntsujplig lub npe muab lawv ua kevcai \_\_\_\_\_
- 33.39 Tej pab neeg uas sau nramqab no, muaj 2 pab tsis ntseeg hais tias, Yexus yog Vajtswv lawv thiaj tsis ntseeg hais tias, muaj 3 leeg koomxeeb ua tib tug Vajtswv. Koj cia li sau tus cim (✓) no rau 2 pab ntawd.
- 1) \_\_\_\_\_ cov Yehauvas
  - 2) \_\_\_\_\_ cov ntseeg Yexus
  - 3) \_\_\_\_\_ cov Maumees
- 33.40 Muaj dua qee pab uas tsis ntseeg hais tias, tus Ntsujplig yog Vajtswv. Lawv qhia hais tias, tus Ntsujplig pab tau neeg thiab, tiamsis nws tsis yog ib tug hauv 3 leeg uas koomxeeb ua tib tug Vajtswv.
- Cov neeg uas tsis ntseeg hais tias, Yexus yog Vajtswv thiab cov neeg uas tsis ntseeg hais tias, tus Ntsujplig yog Vajtswv, cov neeg ntawd tsis lees hais tias, muaj \_\_\_\_\_ leeg koomxeeb ua \_\_\_\_\_ tug Vajtswv.

- 33.41 Tej pab neeg uas sau nramqab no, muaj qee pab tsis ntseeg hais tias, muaj 3 leeg koomxeeb ua tib tug Vajtswv. Koj cia li sau tus cim (✓) no rau tej pab ntawd.
- 1) \_\_\_ cov ntseeg uas qhia Txojmoo Zoo
  - 2) \_\_\_ cov neeg Yudais
  - 3) \_\_\_ cov neeg pe dab pe nlom
  - 4) \_\_\_ Cov Txivplig
  - 5) \_\_\_ cov neeg coj hauvsam kevcai
  - 6) \_\_\_ cov neeg uas so hnuv 7
- 33.42 Cov Yehauvas, cov neeg uas coj Yudais txoj kevcai, cov neeg uas pe dab pe nlom puavleej tsis lees dabtsi? Lawv tsis lees hais tias, muaj \_\_\_\_\_
- 33.43 Koj ua tib zoo xyuas tej lus uas sau nramqab no, koj mam li sau tus cim (✓) no rau tej zaj hauv Vajtswv phau ntawv uas hais txog 3 leeg uas koomxeeb ua tib tug Vajtswv.
- 1) \_\_\_ Mathais uas yog tus sau se
  - 2) \_\_\_ lo lus ELAUHEES raws li lub ntsiab
  - 3) \_\_\_ Tus Helauj uas tseemceeb
  - 4) \_\_\_ zaj lus pivtxwv hais txog tus tseb nplej
  - 5) \_\_\_ lo lus Akhas raws li lub ntsiab
  - 6) \_\_\_ Thaum Yexus ua kevcai raus dej, 3 leeg uas koomxeeb ua tib tug Vajtswv puavleej muaj feem nrog koom.
  - 7) \_\_\_ phau Kevcai 6:4
  - 8) \_\_\_ Leejtxiv, Leejtub thiab tus Ntsujplig sib pab nroos cawm peb dim peb lub txhoj.
  - 9) \_\_\_ Mathais 28:19
- 33.44 a. Tus Vajtswv uas yog Leejtxiv pab li cas peb thiaj dim peb lub txhoj? Nws \_\_\_\_\_ peb.
- b. Tus Vajtswv uas yog Leejtub pab li cas peb thiaj dim peb lub txhoj? Nws tuag \_\_\_\_\_ peb.
- c. Tus Vajtswv uas yog Ntsujplig pab li cas peb thiaj dim peb lub txhoj? Nws yuav peb ua nws \_\_\_\_\_ thiab los \_\_\_\_\_ hauv peb lub siab.
- d. Vajtswv txojlus nqi twg qhia hais tias, Leejtxiv, Leejtub thiab tus Ntsujplig puavleej sib pab nroos cawm peb kom peb dim peb lub txhoj? \_\_\_\_\_


## Tej lus twv Zaj 8

1. Leejtxiv, Leejtub thiab tus Ntsujplig koom tes tsim ntuj tsim teb. Koj cia li sau hais tias, zaj ntawd nyob qhovtwg hauv Vajtswv phau ntawv. \_\_\_\_\_  
\_\_\_\_\_
2. Leejtxiv, Leejtub thiab tus Ntsujplig sib pab nroos cawm peb kom peb dim peb lub txhoj. Zaj ntawd nyob qhovtwg hauv Vajtswv phau ntawv? \_\_\_\_\_
3. Raws li tej nqi hauv Vajtswv phau ntawv uas koj nyuam qhuav sau pemtoj no -  
Leejtxiv pab li cas peb thiaj dim peb lub txhoj? \_\_\_\_\_  
Leejtub pab li cas peb thiaj dim peb lub txhoj? \_\_\_\_\_  
Tus Ntsujplig pab li cas peb thiaj dim peb lub txhoj? \_\_\_\_\_
4. Leejtxiv, Leejtub thiab tus Ntsujplig koomxeeb ua tib tug Vajtswv. Yog cov ntseeg totaub zaj no, qhov ntawd yuav pab lawv ua lawv lub neej li cas?  
(1 Kaulithaus 6:19-20) \_\_\_\_\_
5. Tej lus nug nramqab no nyob qhovtwg hauv Vajtswv phau ntawv?
  - a. Ib zag uas qhia hais tias, Yexus yog Vajtswv? \_\_\_\_\_
  - b. Ib zag uas qhia hais tias, tus Ntsujplig yog Vajtswv? \_\_\_\_\_
6. Muaj ib txog haujlwm tseemceeb uas Yexus tso rau cov tubtxib ua thaum Yexus qhia Vajtswv zaj yuav luag tag. Zaj ntawd nyob qhovtwg hauv Vajtswv phau ntawv? \_\_\_\_\_  
\_\_\_\_\_
7. Zaj ntawd qhia kom cov tubtxib thiab peb tuav leej \_\_\_\_\_, leej \_\_\_\_\_ thiab tus \_\_\_\_\_  
\_\_\_\_\_ lub npe muab cov neeg uas twb los ua Yexus cov thwjtim lawm  
ua kevcai raus dej.

## Feem D

Tej uas koj yuav kawm paub. Thaum koj kawm tag Feem D no lawm, koj yuav paub tej zaj uas sau nramqab no.

1. Koj yuav paub muab 3 qho tseemceeb los qhia hais tias, vim li cas cov ntseeg cov thawj sau cov tubtxib tej ntsiab lus xaus. Thiab koj yuav paub hais tias, cov ntseeg tej pab twg lees yuav Cov tubtxib tej ntsiab lus xaus.
2. Koj yuav paub qhia hais tias, Vajtswv yog tus zoo li cas, hais tsawg koj yuav paub 4 qho hauv Vajtswv phau ntawv uas qhia li ntawd.
3. Koj yuav paub qhia vim li cas neeg paub tsis tag Vajtswv zaj thiab zaj uas qhia hais tias, 3 leeg koomxeeb ua tib tug Vajtswv.



## Zaj 9. 3 leeg koomxeeb ua ib tug Vajtswv thiab cov tubtxib tej lus qhia

(Daim duab 20)

Nej cia li mus coj bhua haivneeg los ua kuv thwjtim Thaum nej muab laww ua kevcai raus dej,nej yuav tsum tuav Leejxiv, Leejtub, thiab tus Ntsujplig lub npe.



Thaum Vajtswv tus Ntsujplig los kav cov tubtxib lub siab lawm, laww bawm qhia Txojmoo Zoo thiab cov neeg Yudais ntau bxiab leej los ntseeg Yexus. Cov tubtxib qhia rau laww hais tias, Leejxiv, Leejtub, thiab tus Ntsujplig yog tus Vajtswv Koomxeeb.



Cov tubtxib qhia Txojmoo Zoo rau lwm halvneeg thlab, muaj neeg coob coob tso dab tseg los ntseeg Leejxiv, Leejtub, thiab tus Ntsujplig, uas yog peb tug Vajtswv koomxeeb.



Tej pab neeg uas xub los ntseeg, laww niajnub tuaj nloog cov tubtxib tej lus qhuabqhia. Cov tubtxib paub Vajtswv txoj kevcai tseeb rau qhov laww twb nrog Yexus nyob tau 3 xyoos los lawm. Thiab thaum Vajtswv tus Ntsujplig los, nws niajnub qhia cov tubtxib. Cov tubtxib qhia sawdaws raws nraim li qhovtseeb, tsis muaj leejtwg qhia yuamkev. Thaum cov tubtxib ntawd tuag tas lawm, tomqab ntawd bawm muaj tej neeg qhia bawv li cov tubtxib qhia.

4.

Cov kwvtij es, Yexus tsis yog Vajtswv.




Peb yuav tsum thov Vajtswv pab peb sau peb txojkev ntseeg rau hauv ntawv sawdaws thiaj li paub qhovtseeb, sawdaws thiaj yuav tsis yuamkev.

Yexus yeej qhia kom peb ceevfaj tej xibhwb cuav. Nimmo muaj neeg qhia tej zaj tsis tseeb lawm tiag. Sawdaws yuav tsum ua tib zoo saib tseeb tseeb thiaj tsis yuamkev.



Vim li ntawd thiaj li muaj neeg sau lub hauvpaus kev ntseeg  
cia tseg raws li cov tubtxib twb qhia los lawm kom sawvdaws  
thiaj paub qhovtseeb.



34. 1 Koj twb kawm hauv 2 zaj lawm hais tias, Leejtxiv, Leejtub thiab tus Ntsujplig koomxeeb ua tib tug Vajtswv. Yog li ntawd yus paub hais tias, muaj \_\_\_\_\_ leej koomxeeb ua \_\_\_\_\_ tug Vajtswv.
34. 2 Nimno koj yuav kawm zaj uas hais txog thawj thawj pab uas los ntseeg lawv majmam paub hais tias, muaj 3 leeg koomxeeb ua tib tug Vajtswv. Thiab koj yuav kawm hais txog cov neeg uas ntseeg thaum ub uas sau cov tubtxib tej lus qhuabqhia cia hauv ntawv.
- Cov tubtxib thiab thawj thawj pab neeg uas los ntseeg Yexus yog haivneeg twg?  
Haivneeg \_\_\_\_\_
34. 3 Cov neeg Yudais yeej kawm Vajtswv zaj thaum lawv tseem yau, lawv thiaj paub zaj dabtsi uas tseemceeb heev? Tsuas muaj \_\_\_\_\_ xwb.
34. 4 Cov neeg Yudais niajnub tos ib tug vajntxwv uas muaj hwjchim loj kawg nkaus uas yuav los cawm kom lawv dim cov neeg Loo xibteg. Lawv cia siab hais tias, tus vajntxwv ntawd yuav kav sawvdaws. Lawv hu tus uas yuav los ntawd hais tias, \_\_\_\_\_
34. 5 Twb muaj lus hauv Vajtswv phau ntawv phau qub uas qhia tseg hais tias, tus vajntxwv no yuav los. Cov neeg Yudais yeej cia siab ntsoov hais tias, tus vajntxwv no yuav muaj hwjchim loj kawg nkaus rau qhov Vajtswv yuav nrog nraim nws nyob. Vajtswv yog tus uas tsa nws ua vajntxwv thiab Vajtswv yuav ua kom tus vajntxwv tej haujlwm vammeej heev.
- Nyeem Yaxavas 42:1. Nqi no hais txog tus Mexiyas. Vajtswv hais tias, Vajtswv yuav muab dabtsi pub rau nws? \_\_\_\_\_
34. 6 Thawj thawj pab neeg uas los ua Yexus cov thwjtim, lawv nrog Yexus nyob ua ke, nloog Yexus tej lus qhuabqhia thiab lawv pom tej txujci uas Yexus ua. Cov thwjtim ntawd majmam paub tseeb hais tias, Yexus twb yog tus \_\_\_\_\_ ntag, thiab lawv paub hais tias, Vajtswv tus \_\_\_\_\_ nrog nraim Yexus nyob.
34. 7 Nyeem Loo 1:4. Txawm yog cov thwjtim paub li ntawd lawm los, thaum Vajtswv tsa Yexus sawv hauv qhovtuag rov qab los, lawv mam paub tseeb tseeb hais tias, Yexus yog Vajtswv tus \_\_\_\_\_ tiag tiag li.

34. 8 Thaum yuav luag txog hnub uas yeebncuab muab Yexus tua saum ntoo khaublig, Yexus qhia ob peb yam rau cov thwjtim paub hais txog qhov uas nws yuav ncaim laww mus, thiab Yexus qhia rau laww paub hais tias, Vajtswv tus Ntsujplig yuav los.

1. Nyeem Yauhas 3:16 Leejtwg txib Yexus los hauv ntiajteb no? Leej \_\_\_\_\_

2. Leejtxiv txib leejtwg los hauv ntiajteb? Leej \_\_\_\_\_

Nyeem Yauhas 14:26 thiab 15:26. Leejtxiv thiab Leejtub yuav txib leejtwg los? Vajtswv tus \_\_\_\_\_

34. 9 Cov neeg Yudais uas twb los ntseeg Yexus, lawv yeej paub txij thaum yau los hais tias, tsuas muaj tib tug Vajtswv xwb, nimno laww totaub hais tias, Leejtxiv yog tus uas txib \_\_\_\_\_ thiab txib Vajtswv tus \_\_\_\_\_ los.

34.10 Cov ntseeg cia siab hais tias, Leejtxiv yog tus uas txib Yexus thiab tus Ntsujplig los tiag. Tsis yog li ntawd xwb, lawv tseem cia siab hais tias, Yexus thiab tus Ntsujplig nrog Leejtxiv koomxeeb ua tib tug Vajtswv. Ib yam li hais tias, Yexus yog \_\_\_\_\_ thiab tus Ntsuj Plig yog \_\_\_\_\_

34.11 Thaum thawj thawj pab thwjtim thiab cov tubtxib paub hais tias, Leejtxiv, Leejtub thiab tus Ntsujplig koomxeeb ua tib tug Vajtswv, lawv muaj ntsis xav tsis thoob rau qhov lawv puavleej yog neeg Yudais, thaum yau los lawv yeej paub hais tias, tsuas muaj \_\_\_\_\_ xwb.

34.12 Koj puas tau sau ib daig nplooj ntoos muaj 3 ceg rau tej nqi hauv Vajtswv phau ntawv uas qhia hais txog Leejtxiv, Leejtub thiab tus Ntsujplig? Koj cia li sau tej tshooj, tej nqi ntawd ntxiv rau tej uas sau nramqab no.

1. Zaj ntawd nyob hauv phau Mathais tshooj \_\_\_\_\_ nqi \_\_\_\_\_

2. Hauv 1 Kaulithaus tshooj 13 nqi \_\_\_\_\_

3. Hauv 1 Petus tshooj \_\_\_\_\_ nqi \_\_\_\_\_ txog nqi \_\_\_\_\_

Koj twb kawm tej zaj uas hais txog tus Vajtswv uas yog Leejtub hauv RKT phau 1 lawm. Nimno koj yuav kawm tej zaj uas hais txog tus Vajtswv uas yog Leejtxiv. Thaum koj kawm tej phau RKT yuav luag tag, koj mam li kawm phau CT. thiab tej zaj uas hais txog tus Vajtswv uas yog Ntsujplig.

34.13 Tej lus uas Yexus qhia cov tubtxib thaum nws tabtom yuav ncaim laww mus nrog Vajtswv nyob saumntuj Ceebtsheej, tej lus ntawd sau cia hauv phau CT 1:8.

Nyeem CT 1:8 Yexus qhia tseeb tseeb rau cov tubtxib hais tias, lawv yuav tau \_\_\_\_\_ thaum Vajtswv tus Ntsujplig los nrog laww nyob lawm.

- 34.14 a. Nyeem CT 2:1-4. Hnub Pheethekhos muaj raws li Yexus qhia tseg tiag.  
 b. Nqi 4 qhia hais tias, Vajtswv tus Ntsujplig los kav tagnrho pestsawg leej lub siab?  
 \_\_\_\_\_  
 c. Nyeem CT 2:11. Cov neeg ntawd sib tham txog dabtsi? \_\_\_\_\_ uas  
 Vajtswv tau ua lawm.
- 34.15 Pheej muaj neeg los ntseeg tshiab coob zuj zus ntxiv.  
 a. Hnub Pheethekhos muaj pestsawg leej los ntseeg tshiab thiab ua kevcai raus dej? (CT 2:41) \_\_\_\_\_  
 b. Tomqab ntawd muaj cov txivneej pestsawg leej los ntseeg? (CT 4:4) Yuav luag muaj  
 \_\_\_\_\_
- 34.16 Raws li sawvdaws totaub, zaj no hauv CT tsuas suav cov txivneej uas los ntseeg, tsis tau suav pojniam menyuaam huv tibi. Txawm yog li cas los xij, yus twb paub lawm hais tias, thaum dhau hnub Pheethekhos lawm, cov uas los ntseeg tshiab hauv lub nroog Yeluxalees muaj ntau dua \_\_\_\_\_ leej
- 34.17 Cov tubtxib muab cov neeg uas los ntseeg tshiab ntawd ua kevcai raus dej. Lawv tuav Leejtxiv, Leejtub thiab tus Ntsujplig lub npe raws li Yexus qhia kom lawv ua.  
 a. Nyeem CT 2:42. Leejtwg qhia cov neeg uas los ntseeg tshiab kom lawv paub hais tias, muaj 3 leeg koomxeeb ua tib tug Vajtswv? \_\_\_\_\_  
 b. Yog li ntawd cov tubtxib qhia pestsawg leej? \_\_\_\_\_ tawm leej
- 34.18 5,000 tawm leej ntawd puavleej yog haijneeg \_\_\_\_\_ ib yam nkaus li cov tubtxib. Lawv yeej yog cov neeg uas twb kawm thaum yau los lawm hais tias, tsuas muaj \_\_\_\_\_ tug Vajtswv xwb.
- 34.29 Nyeem CT 6:1. Cov neeg uas los ntseeg tshiab.  
 1) \_\_\_\_\_ pheej muaj tsawg zuj zus  
 2) \_\_\_\_\_ pheej muaj coob zuj zus  
 3) \_\_\_\_\_ muaj npaum li qub xwb
- 34.20 Vim muaj neeg los ntseeg Yexus coob zuj zus, cov tubtxib thiaj muaj haujlwm ntau heev. Lawv siv sijhawm ntev thov Vajtswv thiab qhia Vajtswv \_\_\_\_\_. Ib zaj tseemceeb uas lawv qhia kom cov ntseeg paub tseeb yog zaj uas hais tias, Yexus yog \_\_\_\_\_ thiab tus Ntsujplig yog \_\_\_\_\_ ib yam nkaus li Leejtxiv yog Vajtswv.
- 34.21 Koj cia li rov qab saib daim duab 20 (2). Cov tubtxib qhia zaj twg rau cov neeg uas los ntseeg Yexus tshiab? \_\_\_\_\_ leeg koomxeeb ua \_\_\_\_\_ tug Vajtswv.
- 34.22 a. Leejtwg qhia cov neeg uas los ntseeg tshiab hauv lub nroog Yeluxalees? \_\_\_\_\_  
 b. Muaj cov ntseeg pestsawg leej nyob hauv lub nroog Yeluxalees? Muaj \_\_\_\_\_ leej.



- 34.23 Zaj uas cov tubtxib qhia hais tias, Vajtswv tsa Yexus sawv hauv qhovtuag lawm, zaj ntawd nrov ncha moo lug thoob plaws tej tebchaws uas cov nomtswv Loo kav. Koj cia li rov qab saib daim duab 20 (3). Cov neeg Loo, cov neeg Xilias thiab cov neeg Iyiv puavleej ntseeg hais tias,
- 1) \_\_\_ tsuas muaj tib tug Vajtswv xwb
  - 2) \_\_\_ neeg yuav tsum pe dab pe nlom
  - 3) \_\_\_ muaj 3 leeg koomxeeb ua tib tug Vajtswv
- 34.24 Cov neeg Yudais yeej suav hais tias, cov neeg uas tsis yog haivneeg Yudais lawv cov puavleej yog lwm haivneeg. Muaj lwm haivneeg coob coob los ntseeg Yexus thiab. Thaum lawv tsis tau los ntseeg, lwm haivneeg puas ntseeg hais tias,
- 1) \_\_\_ tsuas muaj tib tug Vajtswv ib yam nkaus li cov neeg Yudais ntseeg.
  - 2) \_\_\_ muaj 3 leeg koomxeeb ua tib tug Vajtswv ib yam nkaus li cov ntseeg Yexus ntseeg
  - 3) \_\_\_ yus yuav tsum pe dab pe nlom
- 34.25 Yog li ntawd thaum lwm haivneeg coob coob los ntseeg Yexus, cov tubtxib yuav tsum qhia kom lawv paub hais tias,
- 1) \_\_\_ muaj 3 tug Vajtswv
  - 2) \_\_\_ muaj 3 leeg koomxeeb ua tib tug Vajtswv
  - 3) \_\_\_ tsis tsimnyog neeg pe dab pe nlom
- 34.26 Cov neeg Yudais hu cov neeg uas tsis yog haivneeg Yudais ua \_\_\_\_\_ haivneeg.
- 34.27 Thaum lwm haivneeg tseem tsis tau los ntseeg Yexus lawv \_\_\_\_\_. Yog li ntawd cov tubtxib qhia rau lawv paub hais tias, tsuas muaj tib tug Vajtswv xwb.
- 34.28 Koj yuav tsum nco ntsoov hais tias, yeej muaj cov neeg Yudais uas mus nyob hauv txhua lub tebchaws uas cov nomtswv Loo kav. Yog li ntawd thaum Txojmoo Zoo nrov ncha moo lug mus txog tej tebchaws ntawd -
- 1) \_\_\_ tsuas muaj cov neeg Yudais los ntseeg xwb
  - 2) \_\_\_ tsuas muaj lwm haivneeg los ntseeg xwb
  - 3) \_\_\_ tsis muaj leejtwg los ntseeg tsis hais cov neeg Yudais los yog, lwm haivneeg los yog
  - 4) \_\_\_ Cov neeg uas los ntseeg ib txhia yog cov neeg Yudais, ib txhia yog lwm haivneeg
- 34.29 Cov neeg uas los ntseeg tshiab -
- a. Cov tubtxib qhia kom cov neeg Yudais paub hais tias, tsuas muaj tib tug Vajtswv xwb.
  - b. Cov tubtxib qhia kom lwm haivneeg paub hais tias, tsuas muaj tib tug Vajtswv xwb
- 2 nqi no nqi twg thiaj yog?
- 1) \_\_\_ nqi a thiaj yog xwb
  - 2) \_\_\_ nqi b thiaj yog xwb
  - 3) \_\_\_ nqi a thiab nqi b puavleej yog
  - 4) \_\_\_ nqi a thiab nqi b puavleej tsis yog

34.30 Tsis tas cov tubtxib yuav qhia kom cov neeg Yudais paub hais tias, tsuas muaj tib tug Vajtswv xwb, rau qhov lawv yeej paub li no thaum yau los, tiamsis cov tubtxib yuav tsum qhia zaj no rau lwm haivneeg rau qhov lawv tseem tsis tau paub.

- Cov neeg Yudais tseem tsis tau paub hais tias, muaj 3 leeg koomxeeb ua tib tug Vajtswv.
- Lwm haivneeg tseem tsis tau paub hais tias, muaj 3 leeg koomxeeb ua tib tug Vajtswv.

2 nqi no nqi twg thiaj yog?

- \_\_\_ nqi a thiab yog xwb
- \_\_\_ nqi b thiab yog xwb
- \_\_\_ nqi a thiab nqi b puavleej yog
- \_\_\_ nqi a thiab nqi b puavleej tsis yog

34.31 Thaum tus Tswv Yexus tseem nrog cov tubtxib nyob ua ke, nws niajhnuv qhia Vajtswv zaj uas tseemcee heev rau lawv. Thaum Yexus rov mus saumntuj lawm, Vajtswv tus Ntsujplig pab cov tubtxib nco ntsoov ib puas tsav yam uas Yexus qhia rau lawv lawm. Yog li ntawd cov tubtxib thiaj qhia tej zaj no huv tibi rau cov neeg uas los ntseeg tshiab thoob plaws tej tebchaws uas cov nomtswv Loo kav.

Cov tubtxib qhia rau cov ntseeg tshiab ntawd paub -

- \_\_\_ tej uas cov Maumees qhia
- \_\_\_ tej zaj tseemcee raws li Yexus twb qhia rau lawv lawm
- \_\_\_ tej zaj uas cov neeg Kilis qhia hais txog lawv tej timtswv

34.32 Cov tubtxib qhia rau cov neeg uas los ntseeg tshiab hais tias, tus Vajtswv uas yog Leejtxiv twb \_\_\_ lawv, tus Vajtswv uas yog Leejtub cov ntshav twb \_\_\_ lawv lub siab lawm, thiab tus Vajtswv uas yog Ntsujplig twb muab lawv pub rau Vajtswv ua Vajtswv \_\_\_ lawm. Cov \_\_\_\_\_ qhia zaj no twb yog lawv qhia hais tias, muaj 3 leeg koomxeeb ua tib tug Vajtswv.

34.33 Nimno koj rov qab xyuas daim duab 20 (4). Thaum twg muaj tej xibhwb qhia Vajtswv zaj txawv li cov tubtxib yeej ib txwm qhia, cov ntseeg mus nug leejtwg saib zaj twg yog, zaj twg tsis yog? \_\_\_\_\_

34.34 Tiamsis thaum cov tubtxib tuag tag lawm txawv muaj tej xibhwb qhia tej zaj tsis tseeb rau cov ntseeg.

Koj cia li rov qab xyuas daim duab 20 (5) saib muaj ib zag tsis tseeb uas tej xibhwb qhia yog dabtsi? Tej xibhwb ntawd qhia hais tias, \_\_\_\_\_

34.35 Thaum cov ntseeg pom hais tias, muaj tej xibhwb pheej qhia Vajtswv zaj uas txawv li cov tubtxib yeej ib txwm qhia, lawv txhawj heev thiab lawv haj yam xav nrhiav saib, Vajtswv phau ntawv phau qub qhia li cas tiag, thiab cov tubtxib tej lus qhuabqhia yog li cas tiag.

Nyeem 2 Petus 3:2. Petus qhia hais tias,

1. Tsimnyog cov ntseeg nco ntsoov \_\_\_\_\_ uas puag thaum ub cov xibhwb cev Vajtswv lus uas yog neeg ncajnnees tau qhia tseg.
2. Tsimnyog cov ntseeg nco ntsoov tus Tswv Yexus Khetos uas yog lawv tus Cawmseej \_\_\_\_\_ uas cov tubtxib twb qhia rau lawv lawm.

34.36 Thaum tsis tau txog xvoo 100 A.D. (Tomqab Yexus tuag) cov tubtxib twb tuag tag huv tibi lawm. Tiamsis tsis ntev muaj neeg nrhiav cov tubtxib tej lus qhuabqhia thiab tej ntawv uas cov tubtxib sau tseg lawm los ua ke ua ib phau. Niajhnub nimno peb hu phau ntawv ntawd hais tias, Vajtswv phau ntawv phau tshiab.

Thaum cov tubtxib tseem tsis tau tuag, Mathais, Petus thiab Yaulus, lawv nyias yeej sau nyias tej ntawv tseg cia. Tomqab ntawd luag muab tej phau ntawd thiab muaj dua ntau phau los ua ke ua ib phau uas niajhnub nimno peb hu hais tias, Vajtswv phau ntawv phau \_\_\_\_\_.

34.37 Cov tubtxib tej lus qhuabqhia uas sau tseg cia, luag siv sijhawm ntev loo thiaj nrhiav tau tagnrho. Yog li ntawd thaum tseem tsis tau tau Vajtswv phau ntawv phau tshiab txhij, cov ntseeg cov thawj pom zoo sau tej zaj tseemceeb uas cov tubtxib twb qhia los lawm, cov ntseeg thiaj yuav paub tseeb hais tias, lawv yuav ntseeg li cas tiag. Cov ntseeg cov thawj pom zoo ua li ntawd rau qhov thaum ntawd cov ntseeg pib hais tsis sib haum vim muaj neeg pheej qhia txawv li cov tubtxib twb qhia los lawm.

Cov ntseeg cov thawj sau lub ntsiab lus xaus ntawd raws li leejtwg tej lus qhuabqhia? Cov \_\_\_\_\_

34.38 a. Thaum tseem tsis tau txog xvoo 100 A.D. (Tomqab Yexus tuag) muaj dabtsi ua rau cov ntseeg hais tsis sib haum? Muaj neeg pheej qhia \_\_\_\_\_ li cov tubtxib twb qhia los lawm.

b. Thaum ntawd cov tubtxib ua li cas lawm? \_\_\_\_\_

34.39 Cov ntseeg cov thawj pom hais tias, tsimnyog muab tej zaj tseemceeb uas cov tubtxib twb qhia los lawm sau meej meej cia tseg, rau qhov thaum ntawd cov tubtxib twb tuag tag huv tibi lawm, thiab cov thawj txhawj qhov uas muaj neeg qhia tej zaj \_\_\_\_\_ ua rau cov ntseeg yuamkev.

34.40 a. Thaum Yexus qhia Vajtswv zaj yuav luag tug hauv ntiajtec no, nws tso ib txog haujlwm tseemceeb rau cov tubtxib ua. Yexus qhia hais tias, txhua leej uas los ua Yexus cov thwjim, Yexus cov tubtxib yuav tsum muab cov neeg ntawd ua kevcai raus dej. Thiab Yexus qhia hais tias, thaum muab cov neeg ntawd ua kevcai raus dej cov tubtxib yuav tsum tuav leej \_\_\_\_\_, leej \_\_\_\_\_ thiab tus \_\_\_\_\_ lub npe.

b. Txojlus qhia ntawd nyob qhovtwg hauv Vajtswv phau ntawv? \_\_\_\_\_

34.41 Cov tubtxib muab Yexus tej lus qhia los sau ua cov tubtxib lub ntsiab lus xaus. Tej ntawv

uas cov ntseeg cov thawj sau luv luv ntawd sawvdaws hu hais tias, Cov tubtxib lub ntsiab lus xaus.

Cov ntseeg cov thawj sau Cov tubtxib lub ntsiab lus xaus raws li -

- 1) \_\_\_ Tej lus uas Yexus qhia rau cov thwjtim
- 2) \_\_\_ Tej uas cov tubtxib lam xav xwb
- 3) \_\_\_ Tej lus uas cov xibhwb cuav qhia
- 4) \_\_\_ Tej zaj uas cov tubtxib yeej ib txwm qhia thiab lawv yeej ib txwm paub hais tias, yog tej zaj tseemceeb.

34.42 Vim li cas cov ntseeg cov thawj pom zoo sau Cov tubtxib lub ntsiab lus xaus?

1. Vim cov tubtxib twb \_\_\_\_\_ tag lawm.
2. Vim muaj neeg qhia \_\_\_\_\_, ua rau cov ntseeg yuamkev.
3. Vim cov ntseeg cov thawj xav kom sawvdaws paub tseeb hais tias, lawv \_\_\_\_\_ li cas tiag.

- 34.43
1. Cov tubtxib tuag tag lawm
  2. Muaj neeg qhia tsis tseeb ua rau cov ntseeg yuamkev
  3. Cov ntseeg yuav tsum paub tseeb hais tias, lawv ntseeg li cas tiag.

Twb yog vim muaj 3 nqi no, cov ntseeg cov thawj thiaj pom zoo nrhiav tej zaj tseemceeb uas cov tubtxib twb qhia lawm, thiab sau tej zaj ntawd luv luv rau hauv ntawv tseg. Peb hu phau ntawv ntawd hais tias, Cov tubtxib \_\_\_\_\_

34.44 Cov tubtxib lub ntsiab lus xaus peb sau cia nramqab no. Koj cia li muab cwjmem ntsuab sau ib kab hauv tej lus uas hais txog 3 leeg uas koomxeeb ua tib tug Vajtswv.

#### Cov tubtxib lub ntsiab lus xaus

Kuv ntseeg tus Vajtswv uas yog Leejtxiv, tus uas muaj hwjchim loj kawg nkaus.

Tus uas tsim ntuj tsim teb.

Kuv ntseeg Yexus Khetos uas yog Vajtswv tib leeg Tub, tus uas yog peb tus Tswv, tus uas Vajtswv tus Ntsujplig ua rau Maivliag xeeb, tus uas Maivliag yug, tus uas Phauthi-aus Philaj tsimtxom, tus uas raug luag muab ntsia rau saum ntoj khaublig, tus uas tuag thiab luag muab faus cia. Nws mus puag hauv Tubtuag teb, peb tagkis Vajtswv tsa nws sawv hauv qhovtuag rov qab los. Nws mus saumntuj ceebtsheej thiab zaum ntawm Vajtswv, tus uas yog Leejtxiv uas muaj hwjchim loj sabxis. Nws yuav rov qab los txiav txim rau cov neeg ciao thiab cov neeg tuag.

Kuv ntseeg tus Vajtswv uas yog Ntsujplig, kuv ntseeg hais tias, Vajtswv hu neeg thooob qabntuj no los ua nws haivneeg, kuv ntseeg hais tias, cov neeg uas Vajtswv hu ntawd lawv koom ib txogxia.

Kuv ntseeg hias tias, Vajtswv zam txim rau neeg, neeg lub cev yuav sawv hauv qhovtuag rov qab los, thiab ntseeg hais tias, muaj txojtia ntev mus ib txhis. Ameen.

34.45 Cov tubtxib tej lus qhia uas sau luv luv peb hu li cas? Cov tubtxib \_\_\_\_\_

34.46 Vim li cas thaum ub cov ntseeg cov thawj sau zaj ntawd cia?

1. Vim cov tubtxib \_\_\_\_\_
2. Muaj neeg qhia \_\_\_\_\_
3. Cov thawj xav kom sawvdaws paub tseeb hais tias, lawv \_\_\_\_\_

34.47 Thaum ub cov ntseeg cov thawj sau Cov tubtxib lub ntsiab lus xaus tseg tiamsis tomqab ntawd muaj dua tej xibhwb sau tej zaj tseemceeb lub ntsiab lus ntxiv, xws li cov Naixees (Nicene) thiab cov Athenaixias (Athanasian). Tiamsis Cov tubtxib lub ntsiab lus xaus qub heev dua thiab luv dua tej uas tej pab neeg ntawd sau.

Cov ntseeg cov thawj thaum ub xub sau ib zag tseemceeb tseg qhia rau cov ntseeg paub hais tias, lawv ntseeg li cas tiag. Zaj ntawd peb hu li cas? Cov tubtxib \_\_\_\_\_

34.48 Suav txij li thaum pib muaj cov ntseeg los txog niajhnub nimno, txhua pawg neeg uas ntseeg hais tias, muaj 3 leeg koomxees ua tib tug Vajtswv, lawv puavleej lees yuav Cov tubtxib lub ntsiab lus xaus.

Koj cia li ua tib zoo xyuas tej lus uas sau nramqab no koj mam li sau hais tias, "yog" kom phim tej pab neeg uas lees yuav Cov tubtxib lub ntsiab lus xaus. Thiab sau "tsis yog" kom phim tej pab neeg uas tsis lees yuav.

- 1) \_\_\_\_\_ Cov Yehauvas
- 2) \_\_\_\_\_ Cov neeg Yudais
- 3) \_\_\_\_\_ Cov Txivplig
- 4) \_\_\_\_\_ cov neeg pe dab pe nlom
- 5) \_\_\_\_\_ Cov Npahais
- 6) \_\_\_\_\_ cov neeg uas so hnub 7
- 7) \_\_\_\_\_ cov ntseeg uas qhia Txojmoo Zoo

34.49 Muaj qee pab ntseeg txhua hnub ib thaum lawv tuaj ua ke pehawm Vajtswv, lawv ib txhij nyeem Cov tubtxib lub ntsiab lus xaus. Lawv ua li ntawd sawvdaws thiaj nco ntsoov hais tias, lawv ntseeg li cas tiag.

- a. Cov tubtxib lub \_\_\_\_\_ muaj nuj nqis rau thawj pab ntseeg thaum ub.
- b. Cov tubtxib lub \_\_\_\_\_ muaj nuj nqis rau cov ntseeg uas nyob niajhnub niar.o.

Tej lus uas sau pemtoj no nqi twg thiaj yog?

- 1) \_\_\_\_\_ nqi a xwb thiaj yog
- 2) \_\_\_\_\_ nqi b xwb thiaj yog
- 3) \_\_\_\_\_ nqi a thiab nqi b puavleej yog
- 4) \_\_\_\_\_ nqi a thiab nqi b puavleeg tsis yog

Koj puas tau kawm Cov tubtxib lub ntsiab lus xaus los tsis tau? \_\_\_\_\_  
Koj pawg ntseeg puas tau kawm Cov tubtxib lub ntsiab lus xaus? \_\_\_\_\_

Koj siv tau tej uas koj twb kawm hauv Zaj 9 no lawm mus qhia koj pawg ntseeg los tau. Txhua hnuv ib thaum cov ntseeg tuaj ua ke pehawm Vajtswv, yog sawvdaws nyeem Cov tubtxib lub ntsiab lus xaus ua ke yeej yuav muaj nuj nqis heev. Qhov uas sawvdaws nyeem ua ke ntawd yuav pab sawvdaws paub tseeb hais tias, kev ntseeg yog li cas tiag, thiab sawvdaws ntseeg li cas.

- 34.50 Koj cia li ua tib zoo xyuas tej lus nug uas sau nramqab no saib koj yuav teb li cas. Thaum cov neeg kawm tuaj txoos ua ke, nej mam li sib tham txog zaj no.
1. Yog cov ntseeg cim tau Cov tubtxib lub ntsiab lus xaus rau nruabsiab thiab txhua hnuv ib thaum sawvdaws tuaj txoos ua ke pehawm Vajtswv, sawvdaws cia li hais ua ke, qhov ntawd muaj nuj nqis li cas?

## Tej lus twv Zaj 9

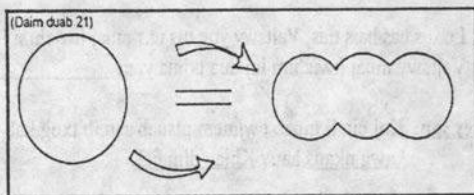
1. Tej zaj uas cov ntseeg cov thawj thaum ub sau cia qhia tej uas tseemceeb lub ntsiab lus, zaj uas qub heev dua thiab lub dua tej zaj huv tibi hu li cas? \_\_\_\_\_
2. Vim li cas cov ntseeg cov thawj sau Cov tubtxib lub ntsiab lus xaus?
  1. \_\_\_\_\_
  2. \_\_\_\_\_
  3. \_\_\_\_\_
3. Cov ntseeg cov thawj thaum ub muab Yexus tej lus uas sau rau hauv Vajtswv phau ntawv qhovtwg los ua Cov tubtxib lub ntsiab lus xaus? \_\_\_\_\_
4. Leejtwg qhia cov neeg uas los ntseeg tshiab hauv lub nroog Yeluxalees thaum dhau hnub Pheetheklos lawm? \_\_\_\_\_
5. Cov neeg Yudais hu cov neeg uas tsis yog lawv ib haivneeg li cas? \_\_\_\_\_
6. Thaum cov neeg Yudais los ntseeg Yexus,, lawv twb xub paub dabtsi? \_\_\_\_\_
7. Lwm haivneeg pe dabtsi? \_\_\_\_\_
8. Cov tubtxib yeej qhia hais tias, tsuas muaj tib tug Vajtswv xwb, tiamsis muaj Leejtxiv, Leejtub thiab tus Ntsujplig. Qhov uas muaj li no lawm peb hu li cas? \_\_\_\_\_
9. Koj cia li sau qhia hais tias, 3 pab neeg uas lees yuav Cov tubtxib lub ntsiab lus xaus npe hu li cas?
  1. \_\_\_\_\_
  2. \_\_\_\_\_
  3. \_\_\_\_\_
10. Koj cia li sau qhia hais tias, 3 pab neeg uas tsis lees yuav Cov tubtxib lub ntsiab lus xaus npe hu li cas?
  1. \_\_\_\_\_
  2. \_\_\_\_\_
  3. \_\_\_\_\_
11. Koj cia li sau hais tias, tej zaj uas qhia txog 3 leeg uas koomxees ua tib tug Vajtswv nyob qhovtwg hauv tej ntawv uas cov neeg nramqab no sau cia.
  1. Mathais \_\_\_\_\_
  2. Povlauj \_\_\_\_\_
  3. Petus \_\_\_\_\_Koj cia li xyuas hauv Vajtswv phau ntawv tej qhov uas koj sau daim nplooj ntoos muaj peb ceg los tau.

## Zaj 10. Vajtswv yog tus zoo li cas

Zaj no qhia hais txog Vajtswv. Yog li ntawd yus tsis sau ib daig duab twg piv txog nws rau qhov Vajtswv yog Ntsujplig yus sau tsis tau nws tus duab zoo li cas?

35. 1 Qhov uas 3 leeg koomxees ua tib tug Vajtswv, yus totaub nyuaj kawg li. Vajtswv yog tus uas tsim yus, yus thiaj tsis paub hais tias, Vajtswv zoo li cas tiag. Tiamsis yus yuav tsum nco ntsoov hais tias, Vajtswv txojlus yeej qhia tseeb tseeb hais tias, muaj 3 leeg koomxees ua tib tug Vajtswv. Vajtswv txojlus tsis qhia hais tias, muaj 3 tug Vajtswv. Qhov tseemceeb tsuas muaj tib tug Vajtswv xwb. Vajtswv yog tus uas muaj hwjchim loj kawg nkaus thiab nws twb qhia rau yus paub lawm hais tias, muaj 3 leeg koomxees ua tib tug Vajtswv.

(Daim Duab 21)



1. Vajtswv txojlus qhia hais tias, muaj pestsawg leeg koomxees ua tib tug Vajtswv? \_\_\_\_  
ib tug \_\_\_\_ ob tug \_\_\_\_ peb tug.
  2. Vajtswv txojlus qhia hais tias, muaj pestsawg tus Vajtswv? \_\_\_\_ ib tug \_\_\_\_ ob tug  
\_\_\_\_ peb tug.
35. 2 Thaum Yexus ua Vajtswv txoj haujlwm hauv ntiatjeb no yuav luag tiav, Yexus qhia kom nws cov tubtxib tawm mus qhia txhua haivneeg hauv qabntuj. Thiab qhia kom cov tubtxib muab cov neeg uas los ua Yexus cov thwjtim ua kevcai raus dej. Thaum lawv ua li ntawd, lawv yuav tsum tuav Leejtxiv, Leejtub thiab tus Ntsujplig lub npe. Ib yam li hais tias, thaum cov tubtxib muab cov thwjtim ntawd ua kevcai raus dej, lawv yuav tsum tuav \_\_\_\_ leeg uas koomxees ua \_\_\_\_\_ tug Vajtswv tej npe.
35. 3 Cov ntseeg thaum ub yeej qhia rau sawdaws paub tseeb hais tias, 3 leeg koomxees ua tib tug Vajtswv, thiab zaj ntawd yog ib qho tseemceeb hauv cov tubtxib lub ntsiab lus xaus. Cov tubtxib lub ntsiab lus xaus ntawd lub hauvpaus nyob hauv Yexus tej lus qhia thaum nws tsa cov tubtxib tawm mus ua haujlwm. Zaj ntawd nyob qhovtwg hauv Vajtswv phau ntawv?  
\_\_\_\_\_.
35. 4 Cov tubtxib lub ntsiab lus xaus tej lus chiv hais tias, kuv ntseeg Vajtswv, tus uas yog Leejtxiv, tus uas muaj \_\_\_\_\_ loj kawg nkaus, tus uas \_\_\_\_\_ ntuj \_\_\_\_\_ teb.
35. 5 Tej lus ntawd qhia hais tias, cov ntseeg yeej ntseeg hais tias, -



- 1) \_\_\_\_ tsuas muaj tib tug Vajtswv xwb
- 2) \_\_\_\_ Vajtswv yog tus uas tsim ntuj tsim teb
- 3) \_\_\_\_ Vajtswv yog txhua leej neeg Txiv
- 4) \_\_\_\_ Vajtswv yog tus uas muaj hwjchim loj kawg nkaus
- 5) \_\_\_\_ Vajtswv yog thawj tug hauv 3 leeg uas koomxeeb ua tib tug Vajtswv.

35. 6 Vajtswv yog tus uas tsim neeg thiab tsim ib puas tsav yam hauv qabntuj no. Vajtswv yog tus uas muaj hwjchim loj kawg nkaus, nws tsim ntuj tsim teb, nws cia li hais kom muaj txawm cia li muaj.

Nyeem Khiav dim 6:3. Vajtswv hais tias, nws los ua rau Anplaham, Ixaj thiab Yakhauj paub hais tias, nws yog tus Vajtswv muaj \_\_\_\_\_ loj kawg nkaus.

35. 7 Lo lus uas hais tias, Vajtswv yog tus uas muaj hwjchim loj kawg nkaus lub ntsiab hais tias, Vajtswv muaj hwjchim loj dua txhua yam \_\_\_\_\_ hauv qabntuj no.

Xuas tes sau: Koj cia li muab cwjmem ntsuab sau ib txog kab hauv qab lo lus Muaj hwjchim loj kawg nkaus hauv Khiav dim 6:3.

35. 8 Vajtswv yog tus uas muaj hwjchim loj kawg nkaus, yog li ntawd tsis muaj ib yam dabtsi uas Vajtswv ua tsis tau. Yog li ntawd yus thiab paub hais tias -

- 1) \_\_\_\_ Vajtswv ua tau ntau yam
- 2) \_\_\_\_ Vajtswv ua tau txhua yam tsav huv tibsi
- 3) \_\_\_\_ Vajtswv pab tau neeg xwb

35. 9 Vajtswv yog tus uas tsim ntuj tsim teb thiab ib puas tsav yam hauv qabntuj no yus thiab paub hais tias, tsis muaj ib yam dabtsi uas Vajtswv ua tsis tau.

Nyeem Chivkeeb 1:1. Chivthawj puag thaum ub thaum Vajtswv tseem tsis tau tsim lub qabntuj no yeej tsis muaj ib yam dabtsi hauv qabntuj, tsuas muaj \_\_\_\_ tib leeg nyob xwb.

35.10 Vajtswv tsis siv ib yam dabtsi twg tsim ntuj tsim teb rau qhov Vajtswv ua tau \_\_\_\_\_ huv tibsi.

35.11 Koj cia li nyeem Vajtswv txojlus uas hais nramqab no, koj mam li sau tus cim (✓) no rau tej nqi uas qhia hais tias, Vajtswv muaj hwjchim loj kawg nkaus.

- 1) \_\_\_\_ Khiav dim 6:3
- 2) \_\_\_\_ Nkauj qhuas Vajtswv 139:1-6
- 3) \_\_\_\_ Yauhas 4:24

35.12 Cov tubtxib lub ntsiab lus xaus qhia hais tias, Vajtswv yog tus uas tsim ntuj tsim teb. Thiab qhia hais tias, Vajtswv muaj \_\_\_\_\_ loj kawg nkaus.

- 35.13 Koj tabtom kawm txog qhov uas Vajtswv muaj hwjchim loj kawg nkaus. Yus hais tau hais tias, Vajtswv ua tau \_\_\_\_\_
- 35.14 Thaum yus hais tias, neeg zoo li cas, yus hais tias, nws muaj lub siab zoo, nws ua siab ntev, nws hais lus mos muag li ub li no. Thaum yus hais tias, Vajtswv tus yamntxwv zoo li cas yus hais txog -
- 1) \_\_\_\_\_ tej uas Vajtswv ua
  - 2) \_\_\_\_\_ tej haujlwm zoo uas Yexus ua
  - 3) \_\_\_\_\_ qhov uas Vajtswv tus uas yog Leejtxiv nws yog tus zoo li cas
- 35.15 Koj cia li ua tib zoo nyeem tej lus nramqab no.
1. Vajtswv paub txhua yam tsav
  2. Vajtswv muaj hwjchim loj kawg nkaus
  3. Vajtswv nyob txhua qhov tib lub sijhawm
  4. Vajtswv yog Ntsujplig nws tsis muaj lub cev
  5. Vajtswv tsis muaj pib tsis muaj xaus
- Tej no puavleej qhia hais tias, Vajtswv yog tus \_\_\_\_\_
- 35.16 Tej lus uas sau pemtoj no, nqi twg qhia hais tias, tsis muaj ib yam dabtsi uas Vajtswv ua tsis tau? Nqi \_\_\_\_\_
- 35.17 Vajtswv muaj hwjchim loj kawg nkaus tiag. Tsis yog li ntawd xwb, Vajtswv paub txhua yam tsav huv tibi thiab. Koj cia li sau "yog" lossis sau "tsis yog" kom phim tej lus nramqab no.
- 1) \_\_\_\_\_ neeg muaj tswvyim tsis npaum li Vajtswv
  - 2) \_\_\_\_\_ Vajtswv paub txhua yam tsav
  - 3) \_\_\_\_\_ yog neeg kawm ntawv ntev ntev lawv yuav muaj tswvyim npaum li Vajtswv
  - 4) \_\_\_\_\_ Vajtswv muaj tswvyim heev dua neeg, tiamsis nws tsis paub txhua yam tsav
- 35.18 Nyeem Kevcai 29:29. "Muaj qee yam uas Vajtswv, tus uas yog peb tus Tswv muab zais cia lawm, tiamsis nws twb qhia nws tej kevcai rau peb paub. Peb thiab peb cov xeebntxwv yuav tsum coj raws li tej kevcai ntawd mus ib txhis."  
Nimno koj cia li teb tej nqi nramqab no.
1. Tej yam uas Vajtswv muab zais cia lawm tsis muaj leejtwg paub, Vajtswv puas paub?  
\_\_\_\_\_
  2. Vajtswv qhia nws tej kevcai rau leejtwg paub? \_\_\_\_\_
- 35.19 Vajtswv yeej paub txhua yam tsav, txawm yog tej uas muab zais cia los, Vajtswv paub thiab. Vajtswv yog tus uas nthuav tej uas muab zais cia rau neeg pom. Yog Vajtswv tsis qhib yus lub siab kom yus paub Vajtswv, yus yeej yuav tsis paub nws.
- Nqi twg hauv Vajtswv phau ntawv qhia hais tias, Vajtswv yeej paub tej uas muab zais cia

lawm. Vajtswv pom zoo qhia npaum li cas rau yus, yus tsuas paub npaum li ntawd xwb?

---

35.20 Txij puag thaum ub los txog niajhnub nimno muaj neeg xav paub hais txog lub ntiajteg no, tiamsis lawv tseem tsis tau paub tej no txhij txhua. Niajhnub nimno muaj neeg paub saib tej lub hnubqub, thiab paub vim li cas muaj xob quaj, xob laim thiab ntau yam heev dua yav thaum ub. Thiab muaj neeg kawm paub kho tej mob heev dua yav thaum ub rau qhov lawv paub saib tej kab uas ua rau neeg mob ntsws, mob plawv, mob raum thiab ntau yam mob. Txawm yog niajhnub nimno neeg paub ntau yam los, lawv tseem tsis tau paub txhij. Vajtswv yog tus uas paub txhua yam tsav huv tibi.

Thaum tseem tsis tau muaj neeg mus puag saum lub hli thiab mus kotaw tsuj lub hli, Vajtswv puas xub paub hais tias, lub hli zoo li cas? \_\_\_\_\_

35.21 Vajtswv yeej paub tej no huv tibi rau qhov Vajtswv paub txhua yam tsav, neeg tsis txawj paub txhij. Yus tsuas paub tej uas Vajtswv pom zoo qhia rau yus xwb. Vajtswv txojlus uas hais txog zaj no nyob qhovtwg hauv Vajtswv phau ntawv? \_\_\_\_\_

35.22 Tsis muaj ib yam dabtsi uas Vajtswv tsis paub. Yus thiaj paub hais tias,

- 1) \_\_\_\_\_ Vajtswv paub tsis txhij
- 2) \_\_\_\_\_ Vajtswv paub txhua yam tsav huv tibi
- 3) \_\_\_\_\_ Vajtswv tsis qhia dabtsi rau neeg

35.23 Koj cia li xyuas tej nqi uas sau nramqab no saib tej nqi twg qhia hais tias, Vajtswv paub txhua yam tsav?

\_\_\_\_\_ Nkauj qhuas Vajtswv 139:1-6 \_\_\_\_\_ Nkauj qhuas Vajtswv 93:4

35.24 Koj cia li nyeem Nkauj qhuas Vajtswv 139:1-6 dua ib zaug ntxiv. Zaj no qhia hais tias, Vajtswv paub \_\_\_\_\_ huv tibi.

35.25 Muaj ntau zaus yus muaj kev nyuajsiab ntxhov plawv, yus tsis paub xyov yuav ua li cas thiaj zoo. Thaum ntawd tsimnyog yus nco ntsoov hais tias, Vajtswv paub txhua yam tsav huv tibi. Vajtswv daws tau yus tej kev nyuajsiab rau qhov nws yeej \_\_\_\_\_ tej no huv tibi.

35.26 Koj cia li sau tus cim (✓) no rau 2 qho uas koj nyuam qhuav kawm hnub no.

- 1) \_\_\_\_\_ Vajtswv tsis muaj pib tsis muaj xaus
- 2) \_\_\_\_\_ Vajtswv yog tus uas nyob ib txhis
- 3) \_\_\_\_\_ Vajtswv muaj hwjchim loj kawg nkaus
- 4) \_\_\_\_\_ Vajtswv nyob txhua qhov tib lub sijhawm
- 5) \_\_\_\_\_ Vajtswv yog Ntsujplig
- 6) \_\_\_\_\_ Vajtswv paub txhua yam tsav

35.27 Vajtswv paub txhua yam tsav huv tibi tiag. Tsis yog li ntawd xwb Vajtswv paub txhua lej

neeg huv tibi thiab. Yog li ntawd yus paub hais tias, Vajtswv nyob txhua qhov tib lub sijhawm. Nyeem Nkauj qhuas Vajtswv 139:7-12.

1. Zaj no hais tias, leejtwg nyob saum qaumntuj Ceebtsheej? \_\_\_\_\_
2. Leejtwg mus puag hauv Tubtuag teb? \_\_\_\_\_
3. Leejtwg ua rau qhovtsaus kajrigrig yam nkaus li qhovkaj? \_\_\_\_\_

35.28 Yus yeej khiav tsis dim Vajtswv lub qhovmuag rau qhov Vajtswv nyob txhua qhov tib \_\_\_\_\_

35.29 Vajtswv ua tau ib puas tsav yam huv tibi, yus thiab hais tias, Vajtswv muaj \_\_\_\_\_

35.30 Tsis muaj ib yam dabtsi twg uas Vajtswv tsis paub, yus thiab hais tau hais tias, Vajtswv paub \_\_\_\_\_

35.31 Tsis yog li ntawd xwb, Vajtswv nyob txhua qhov tib lub sijhawm thiab. Tsis muaj ib qho qhovtwg uas Vajtswv tsis nyob, yog li ntawd yus hais tias.

- 1) \_\_\_\_\_ Vajtswv paub txhua yam tsav
- 2) \_\_\_\_\_ Vajtswv muaj hwjchim loj kawg nkaus
- 3) \_\_\_\_\_ Vajtswv nyob txhua qhov tib lub sijhawm

35.32 Tsis muaj ib qho qhovtwg uas Vajtswv tsis nyob, yus thiab hais tias, Vajtswv nyob txhua qhov tib \_\_\_\_\_

35.33 Koj rov qab nyeem Nkauj qhuas Vajtswv 139:1-12 dua ib zaug. Thaum koj tabtom nyeem koj cia li nrhiav tej nqi uas hais txog qhov uas.

1. Vajtswv paub txhua yam tsav. Nqi \_\_\_\_\_ txog nqi \_\_\_\_\_
2. Vajtswv nyob txhua qhov tib lub sijhawm. Nqi \_\_\_\_\_ txog nqi \_\_\_\_\_

**Xuas tes sau:** Koj cia li muab cwjmem ntsuab sau ib txog kab hauv qab lo lus "paub" (nqi 1), thiab lo lus "koj yeej nyob" (nqi 8).

35.34 Muaj lus uas Vajtswv hais hauv phau Yelemis 23:24 hais tias, "*Kuv yeej nyob txhua qhov tsis hais saumntuj Ceebtsheej thiab hauv ntiqteb los sav,*" lo lus ntawd qhia rau yus paub hais tias, Vajtswv nyob txhua qhov tib \_\_\_\_\_

35.35 1. Tsis muaj ib yam dabtsi twg uas Vajtswv tsis tau paub, yus thiab hais tias, Vajtswv paub \_\_\_\_\_ huv tibi.

2. Tsis muaj ib qho qhovtwg uas Vajtswv tsis nyob, yus thiab hais tias, Vajtswv nyob txhua qhov tib \_\_\_\_\_

35.36 Koj twb kawm 3 qho tseemceeb uas qhia rau koj paub hais tias, Vajtswv yog tus \_\_\_\_\_

35.37 Koj cia li sau 3 qho tseemceeb ntawd nramqab no thiab sau hais tias, 3 qhov ntawd lub ntsiab yog li cas.

Vajtswv yog tus zoo li cas

Lub ntsiab

1. Vajtswv muaj hwjchim loj kawg nkaus Tsis muaj ib yam uas Vajtswv \_\_\_\_\_ tsis tau
2. Vajtswv paub txhua yam tsav. Tsis muaj ib yam dabtsi uas Vajtswv tsis \_\_\_\_\_
3. Vajtswv nyob txhua qhov tib lub sijhawm. Tsis muaj ib qhotwg uas Vajtswv tsis \_\_\_\_\_

35.38 Vajtswv tsis muaj pib tsis muaj xaus, yog li ntawd

- a. Vajtswv yeej ib txwm nyob lawm
- b. Nws yuav nyob mus ib txhiab ib txhis

2 nqi no nqi twg thiaj yog?

- 1) \_\_\_\_\_ nqi a. xwb
- 2) \_\_\_\_\_ nqi b. xwb
- 3) \_\_\_\_\_ nqi a. thiab nqi b. puavleej yog
- 4) \_\_\_\_\_ nqi a. thiab nqi b. puavleej tsis yog

35.39 Vajtswv tsis muaj pib tsis muaj xaus, yog li ntawd -

- 1) \_\_\_\_\_ Tsim ntuj tsim teb tag mam li muaj Vajtswv
- 2) \_\_\_\_\_ Muaj ib hnuv twg Vajtswv yuav xaus mus
- 3) \_\_\_\_\_ Vajtswv yeej ib txwm nyob thiab nws yuav nyob mus ib txhiab ib txhis

35.40 Nyeem Nkauj qhuas Vajtswv 90:2 Zaj no qhia rau yus paub hais tias,

- 1) \_\_\_\_\_ Vajtswv paub txhua yam tsav huv tibs
- 2) \_\_\_\_\_ Vajtswv tsis muaj pib tsis muaj xaus
- 3) \_\_\_\_\_ Vajtswv nyob txhua qhov tib lub sijhawm

Xuas tes sau: Koj cia li muab cwjmem ntsuab sau ib txog kab hauv qab Nkauj qhuas Vajtswv 90:2 hauv Vajtswv phau ntawv.

35.41 Vajtswv yeej ib txwm nyob thiab nws yuav nyob mus ib txhiab ib txhis, yus thiaj hais tias, Vajtswv tsis muaj \_\_\_\_\_ tsis muaj \_\_\_\_\_

35.42 Vajtswv tsis muaj pib tsis muaj xaus, yog li ntawd yus paub hais tias, Vajtswv yeej ib txwm nyob thiab nws yuav nyob mus \_\_\_\_\_

35.43 Koj ua tib zoo nyeem tej lus uas sau nramqab no, koj mam li sau "yog" lossis sau "tsis yog" kom phim.

- 1) \_\_\_\_\_ Vajtswv tsis muaj pib tsis muaj xaus
- 2) \_\_\_\_\_ Vajtswv paub tsis tau txhij
- 3) \_\_\_\_\_ muaj qee zaas Vajtswv paub txhij txhua

- 4) \_\_\_\_\_ Vajtswv yeej paub txhua yam tsav
- 5) \_\_\_\_\_ Vajtswv yeej ib txwm tsis nyob txhua qhov hauv ntiaj teb
- 6) \_\_\_\_\_ neeg yeej ib txwm nyob tau txhua qhov
- 7) \_\_\_\_\_ Vajtswv nyob txhua qhov tib lub sijhawm
- 8) \_\_\_\_\_ neeg mus tau yuav luag txhua qhov hauv ntiaj teb no
- 9) \_\_\_\_\_ neeg caij davhlau mus tau saum nruabhuab nruabcua
- 10) \_\_\_\_\_ Vajtswv paub txhua yam tsav, nws paub tej huabcua, paub lub hnuv, lub hli zoo li cas huv tibi

- 35.44 Yog yus muab neeg thiab Vajtswv los sib piv yus yuav pom li no -
- a. Neeg nyob ib ntus xwb, tiamsis Vajtswv nyob mus \_\_\_\_\_
  - b. Neeg paub qee yam xwb, tiamsis Vajtswv paub \_\_\_\_\_
  - c. Neeg nyob tau ib qhov xwb, tiamsis Vajtswv nyobtau txhua qhov \_\_\_\_\_
  - d. Neeg muaj qee yam hwjchim xwb, tiamsis Vajtswv muaj hwjchim \_\_\_\_\_
- 35.45 Thaum yus muab neeg thiab Vajtswv los sib piv, yus yuav pom hais tias, Vajtswv tsim neeg, neeg thiab muaj pib muaj xaus. Yog li ntawd yus hais tau hais tias, neeg nyob ib ntus xwb, tiamsis Vajtswv nyob mus ib txhis.
- a. Neeg muaj pib muaj xaus, yus thiab hais tias, neeg nyob \_\_\_\_\_
  - b. Vajtswv yeej tsis muaj pib thiab tsis muaj xaus, yus thiab hais tias, Vajtswv nyob mus \_\_\_\_\_
- 35.46 Neeg nyob ib ntus xwb, neeg yeej muaj hnuv xaus rau qhov neeg nyob tsis tau mus ib txhis. Neeg paub qee yam xwb rau qhov neeg paub tsis tau txhua yam tsav. Neeg nyob tau ib qho xwb, yog li ntawd neeg nyob tsis tau txhua qhov tib lub sijhawm. Vajtswv paub txhua yam tsav, yog li ntawd yus hais tau hais tias, tsis muaj ib yam dabtsi uas Vajtswv tsis \_\_\_\_\_
- Vajtswv nyob \_\_\_\_\_ qhov tib lub sijhawm, yog li ntawd yus hais tau hais tias, tsis muaj ib qhovchaw twg uas Vajtswv tsis nyob. Vajtswv nyob ib txhiab \_\_\_\_\_, yog li ntawd yus hais tau hais tias, Vajtswv yeej tsis muaj \_\_\_\_\_ thiab tsis muaj \_\_\_\_\_
- 35.47 Peb yuav tsum nco ntsoov hais tias, neeg paub tsis txhij, tiamsis Vajtswv paub txhua yam tsav tagrho. Vajtswv phau ntawv qhia hais txog 3 leeg uas koomxees ua tib tug Vajtswv, yog li ntawd tsimnyog yus cia siab rau zaj ntawd. Txawm yog yus ntseeg zaj ntawd los, yus yeej yuav paub lub ntsiab tsis txhij. Neeg lub tswvyim yeej tsis totaub zaj no.
- a. Ib lub khob puas ntim tau dej hiavtxwv tagrho? \_\_\_\_\_
  - b. Neeg lub tswvyim puas yuav paub tag Vajtswv zaj? \_\_\_\_\_
- 35.48 Neeg lub tswvyim paub tsis tag. Yog li ntawd yog yus tsis totaub zaj uas hais tias, 3 leeg koomxees ua tib tug Vajtswv, yus tsis txhob txhawj. Vajtswv tej tswvyim thiab neeg tej tswvyim zoo tsis sib thooj.

Ib lub khob ntim tau dej npaum li cas?

- 1) \_\_\_ ntim tau tagnrho hiavtxwv huv tibsi
- 2) \_\_\_ ntim tau hiavtxwv ib nrab xwb
- 3) \_\_\_ tsuas ntim tau ib khob xwb

35.49 Ib lub khob ntim tsis tau tagnrho dej hiavtxwv ib zaug li. Ib yam nkaus li ntawd, neeg lub tswvyim yeej paub tsis tag Vajtswv zaj. Zaj uas qhia hais tias, 3 leeg koomxees ua tib tug Vajtswv thiab muaj dua ntau zaj uas hais txog Vajtswv, yus yeej tsis totaub zoo rau qhov -

- 1) \_\_\_ tej no puavleej tsis muaj tseeb
- 2) \_\_\_ Vajtswv muaj tswvyim ntau heev, yus muaj tswvyim tsawg, yog li ntawd yus yuav paub tsis tag Vajtswv zaj
- 3) \_\_\_ neeg yeej tsis txawj totaub Vajtswv zaj

35.50 Vajtswv yog tus tsim kom muaj neeg, yog li ntawd Vajtswv yeej paub hais tias, neeg zoo li cas tiag, tiamsis neeg yuav paub Vajtswv zaj \_\_\_\_\_

35.51 Koj cia li sau tus cim ✓ no rau tej lus nramqab no uas koj twb kawm los lawm hais txog Vajtswv tus yamntxwv.

- 1) \_\_\_ Vajtswv muaj hwjchim loj kawm nkaus
- 2) \_\_\_ Vajtswv pab cawm neeg dim
- 3) \_\_\_ Vajtswv tsis muaj pib tsis muaj xaus
- 4) \_\_\_ neeg nloog tau Vajtswv tej lus
- 5) \_\_\_ Vajtswv nyob txhua qhov tib lub sijhawm
- 6) \_\_\_ Vajtswv paub txhua yam tsav huv tibsi

35.52 Neeg muaj tswvyim tsawg, thiab lub tswvyim ntawd yog Vajtswv pub rau neeg, neeg thiaj muaj xwb. Neeg muaj cev nqaij, yog li ntawd neeg nyob tsis tau txhua qhov li Vajtswv. Thiab vim neeg muaj cev nqaij neeg thiaj muaj hnuv yug hnuv tuag.

Nyeem Yauhas 4:24. Vajtswv zoo tsis thooj li neeg rau qhov Vajtswv yog \_\_\_\_\_

35.53 Neeg muaj lub cev, lub siab thiab tus Ntsujplig. Txawm yog li ntawd los, neeg sab ntsujplig paub Vajtswv zaj tsis tag. Vajtswv tsim neeg kom muaj lub \_\_\_\_, lub \_\_\_\_ thiab tus \_\_\_\_

**Uas tes sau:** Koj cia li muab cwjmem ntsuab sau ib txog kab hauv qab lo lus uas hais tias, Vajtswv yog Ntsujplig (Yauhas 4:24).

35.54 Yauhas 4:24 qhia hais tias, Vajtswv yog \_\_\_\_\_

35.55 Vajtswv phau ntawv yeej muaj lus hais txog Vajtswv txhais tes, Vajtswv txhais npab, Vajtswv txhais taw, Vajtswv lub qhovmuag, Vajtswv lub suab li ub li no, tiamsis yus yuav tsum nco ntsoov hais tias, - Vajtswv yog \_\_\_\_\_

35.56 Vajtswv txojlus hais tej no kom yus paub tej uas Vajtswv xav qhia yus. Thaum Vajtswv

phau ntawv hais txog Vajtswv lub suab, yus thiaj totaub hais tias, Vajtswv hais tau lus rau neeg thiab nws nrog neeg sib txuas lus tau.

Tej uas Vajtswv txojlus qhia hais txog Vajtswv txhais tes, Vajtswv txhais taw li ub li no, lub ntsiab yog li no -

- 1) \_\_\_ Vajtswv muaj lub cev thiab tej tes taw ib yam li sawvdaws
- 2) \_\_\_ Txawm yog Vajtswv yog Ntsujplig los, nws txawj hais lus rau yus, nws pom yus, nws hnov yus tej lus thiab lwm yam
- 3) \_\_\_ Vajtswv muaj lub cev loj kawg nkaus uas ci ntsa iab dawb paug

35.57 Koj cia li sau "Vajtswv" lossis sau "neeg" kom phim tej lus nramqab no.

- 1) \_\_\_ yog Ntsujplig
- 2) \_\_\_ muaj ib tug ntsujplig
- 3) \_\_\_ paub Vajtswv zaj tsis tag
- 4) \_\_\_ muaj lub cev, lub siab thiab ntsujplig

35.58 Vajtswv tsis muaj caij muaj nyoog li neeg rau qhov Vajtswv yog \_\_\_\_\_

35.59 Koj cia li xyuas tej lus uas sau nramqab no, koj mam li muab tej tsiaj ntawv uas nyob Feem A sau rau Feem B kom sib phim.

Feem A

- A. Vajtswv muaj hwjchim loj kawg nkaus
- B. Vajtswv paub txhua yam tsav huv tibi
- C. Vajtswv nyob txhua qhov tib lubsijhawm
- D. Vajtswv yog Ntsujplig
- E. Vajtswv tsis muaj pib tsis muaj xaus

Feem B

- 1) \_\_\_ Nkauj qhuas Vajtswv 139:1-6
- 2) \_\_\_ Nkauj qhuas Vajtswv 139:7-12
- 3) \_\_\_ Khiav dim 6:3
- 4) \_\_\_ Nkauj qhuas Vajtswv 90:2
- 5) \_\_\_ Yauhas 4:24

35.60 Nyeem Mathais 5:48. Nqi no qhia hais tias, Vajtswv yog tus uas \_\_\_\_\_

35.61 Tsuas muaj Vajtswv tib leeg uas zoo kawg nkaus xwb, yog li ntawd tej uas Vajtswv ua, tej uas Vajtswv hais, tej uas Vajtswv pab yus puavleej yog tej uas zoo kawg nkaus. Nyeem Yakaunpaus 1:17.

Ib puas tsav yam uas zoo thiab tej koobhmoov zoo kawg nkaus yog leejtwg kom muaj tej no?

---

35.62 Vajtswv yog tus zoo kawg nkaus. Lo lus ntawd lub ntsiab hais tias, Vajtswv lub siab zoo kawg nkaus, tej uas Vajtswv ua, tej lus uas Vajtswv hais, tej uas Vajtswv xav li ub li no puavleej zoo kawg nkaus, tsis muaj ib yam dabtsi uas yuav tsis zoo.

Koj cia li nyeem tej nqi hauv Vajtswv phau ntawv uas sau nramqab no, koj mam li teb tej qhov nug.



- |                                |  |
|--------------------------------|--|
| 1. I Yauhas 1:5                | 1. Vajtswv yog qhovkaj, nws tsis muaj ib qho _____ |
| 2. I Yauhas 4:8                | 2. Vajtswv yog tus uas muaj lub siab _____         |
| 3. Kevcai 32:4                 | 3. Puas yam tsav uas Vajtswv ua puavleej _____     |
| 4. Nkauj qhuas Vajtswv 119:137 | 4. Vajtswv yog tus _____                           |
| 5. Tsosuas 24:19               | 5. Vajtswv yog tus uas _____                       |
| 6. Nkauj qhuas Vajtswv 119:68  | 6. Vajtswv yog tus uas _____ thiab muaj _____      |

35.63 Koj cia li sau tej los nramqab no lub ntsiab.

1. Vajtswv paub txhua yam tsav. \_\_\_\_\_
2. Vajtswv nyob txhua qhov tib lub sijhawm. \_\_\_\_\_
3. Vajtswv muaj hwjchim loj kawg nkaus. \_\_\_\_\_
4. Vajtswv tsis muaj pib tsis muaj xaus. \_\_\_\_\_
5. Vajtswv yog tus uas zoo kawg nkaus. \_\_\_\_\_

## Tej lus twv Zaj 10

- Koj cia li sau teb tej lus nug nramqab no saib txhais li cas.
  - Vajtswv muaj hwjchim loj kawg nkaus. Khiav dim \_\_\_\_\_
  - Vajtswv paub txhua yam tsav huv tibi. Nkauj qhuas Vajtswv 139:1-6  
\_\_\_\_\_
  - Vajtswv nyob txhua qhov tib lub sijhawm. Nkauj qhuas Vajtswv 139: \_\_\_\_\_  
\_\_\_\_\_
  - Vajtswv yog Ntsujplig. \_\_\_\_\_
- Nyeem Mathais 5:48. Nqi no qhia rau yus paub hais tias, Vajtswv \_\_\_\_\_
- Vajtswv txojlus qhia hais tias, Vajtswv yog tus zoo kawg nkaus. Koj cia li sau 3 qho uas qhia hais tias, Vajtswv zoo kawg nkaus li cas.
  - \_\_\_\_\_
  - \_\_\_\_\_
  - \_\_\_\_\_
- Lo lus uas hais tias, Vajtswv yog tus zoo kawg nkaus lub ntsiab yog li cas? \_\_\_\_\_  
\_\_\_\_\_
- Neeg tsuas paub tej uas Vajtswv pom zoo pub rau neeg paub xwb. Vim li cas yus hais li ntawd? \_\_\_\_\_
- Koj cia li sau ob peb los qhia hais tias, vim li cas neeg paub Vajtswv zaj tsis tag.  
\_\_\_\_\_  
\_\_\_\_\_
- Lo lus uas hais tias, Vajtswv tsis muaj pib tsis muaj xaus lub ntsiab yog li cas?  
\_\_\_\_\_  
\_\_\_\_\_

## Feem E

Tej uas koj yuav kawm paub. Thaum koj kawm tag Feem E no lawm, koj yuav paub tej zaj uas sau nramqab no.


1. Koj yuav paub qhia hais tias, vim Yexus yog Vajtswv Leejtub, Ntxwngnyoog thiaj dag ntxias Yexus kom nws muab lub hwjchim uas nws muaj sib luag zos li Vajtswv cawm kom nws dim kev txomnyem.

Thiab koj yuav paub qhia lwm zaj xwm thaum Yexus ua Vajtswv tej haujlwm uas muaj ntsis zoo li 3 zaj xwm thaum Ntxwngnyoog dag ntxias Yexus

2. Koj yuav paub muab Filipis 2:6-8 lub ntsiab lus los qhia hais tias, Yexus los ua neeg ib yam li peb, thiab nws raug kev dag ntxias ib yam li peb. Txawm yog li ntawd los, nws yeej tsis tau muab lub hwjchim uas nws muaj sib luag zos li Vajtswv los pab nws kovyeej tej kev dag ntxias ntawd.
3. Koj yuav paub qhia hais tias, vim Yexus yog Neeg Leejtub, Ntxwngnyoog thiaj dag ntxias Yexus. Thiab paub qhia hais tias, tej kev dag ntxias ntawd lub ntsiab yog li cas tiag.
4. Koj yuav paub tej uas Yexus muab los tawmtsam kom yeej tej kev dag ntxias. Thiab paub qhia hais tias, cov ntseeg yuav tsum ua li cas thiaj li kovyeej tej kev dag ntxias.

## Zaj 11. Dab Ntxwngnyoog ntxias Yexus Khetos, qhov uas nws yog Vajtswv Leejtub

(Daim duab 22)



Hauv Zaj 11 thiab zaj 12. Koj yuav kawm tej uas Ntxwngnyoog ntxias Yexus. Ntxwngnyoog ntxias Yexus vim Yexus muaj Vajtswv tus yamntxwv thiab Yexus muaj neeg tus yamntxwv huv tibsi. Hnub no koj yuav kawm tej uas Ntxwngnyoog ntxias Yexus vim Yexus muaj Vajtswv tus yamntxwv. Tej nqi nug nramqab no tseemceeb heev, yog li ntawd koj yuav tsum ua tib zoo nyeem thiab xyuas saib koj puas paub teb.

1. Ntxwngnyoog ntxias Yexus 3 zaug. Zaum twg phim rau qhov uas Yexus muaj Vajtswv tus yamntxwv?
2. Ntxwngnyoog ntxias Yexus li cas kom Yexus muab lub hwjchim uas Yexus muaj sib luag zos li Vajtswv siv, kom muaj nujnqis rau Yexus?
3. Puas muaj ib zaug twg uas Ntxwngnyoog ntxias Yexus kom Yexus muab lub hwjchim uas nws muaj sib luag zos li Vajtswv los siv, kom muaj nujnqis rau Yexus?
4. Yexus muaj Vajtswv tus yamntxwv thiab muaj neeg tus yamntxwv. 2 qho ntawd yeej sibhaum thiab koom ua ke. Thaum Ntxwngnyoog ntxias Yexus, Yexus puas ua tau rau 2 qho ntawd tsis koom ua ke los tsis tau?

36. 1 Phau Mathais qhia hais txog 3 zaj xwm uas muaj thaum xyoo npaj tseg. Koj cia li sau 3 zaj xwm ntawd rau nramqab no. Koj nrhiav hauv Vajtswv phau ntawv los tau.
- |                                 |                                  |
|---------------------------------|----------------------------------|
| 1. Yauhas tes haujlwm           | Mathais tshooj __ nqi __ txog __ |
| 2. Yexus ua kevcai raus dej     | Mathais tshooj __ nqi __ txog __ |
| 3. Dab Ntxwngnyoog ntxias Yexus | Mathais tshooj __ nqi __ txog __ |

Koj cia li nyeem Mathais 4:1-11. Hnub no koj yuav kawm zaj xwm 3 uas twb muaj lawm thaum xyoo npaj tseg.

36. 2 Koj puas tau nyeem Mathais 4:1-11? \_\_\_\_\_

Zaj xwm 3 uas muaj thaum xyoo npaj tseg yog zaj uas qhia hais tias, Ntxwngnyoog ntxias Yexus. Ntxwngnyoog ntxias Yexus 3 zaug tom roob mojsab qhua. Tej kev dag ntxias uas sau nramqab no, tsis teeb raws zaj.

1. Lub Tuamtsev      2. Lub roob siab      3. Mojsab qhua

Koj ua tib zoo nco ntsoov 3 nqi ntawd thaum koj kawm zaj no, koj thiaj yuav paub zaj twg yog zaj twg.

Nyeem Mathais 4:1-11 dua ib zaug ntxiv, koj mam li sau 3 nqi ntawd raws zaj rau nramqab no.

1. \_\_\_\_\_  
 2. \_\_\_\_\_  
 3. \_\_\_\_\_

36. 3 Koj puas nco zaj uas qhia hais tias, Yexus ua kevcai raus dej? Thaum Yexus ua kevcai raus dej tag, Vajtswv hais saumntuj tuaj rau nws.

Nyeem Mathais 3:17. Vajtswv hais saumntuj tuaj hais tias, Yexus yog leejtwg tus tub?

---

36. 4 Vajtswv twb qhia tseeb tseeb lawm hais tias, Yexus yog Vajtswv tus Tub. Tomqab ntawd Ntxwngnyoog txawm los hais rau Yexus hais tias, Yog koj yog Vajtswv tus Tub tiag. Ntxwngnyoog hais li ntawd 2 zaug diam. Ntxwngnyoog simsaib, Yexus puas yuav ua tej uas Vajtswv tib leeg ua tau xwb.

Koj cia li sau tus cim ✓ no rau 2 zaj uas Ntxwngnyoog ntxias Yexus, vim Yexus yog Vajtswv tus Tub.

- 1)\_\_\_ mojsab qhua      2)\_\_\_ lub Tuamtsev      3)\_\_\_ lub roob siab

36. 5 Wb yuav xub saib zaj uas Ntxwngnyoog ntxias Yexus tom roob mojsab qhua. Nyeem Mathais 4:1-4.

- a. Yexus yoo mov pestsawg hnuv tom roob mojsab qhua? \_\_\_\_\_
- b. Yexus tshaib plab heev Ntxwngnyoog kom Yexus ua dabtsi, Yexus thiaj yuav tsis tshaib? Muab \_\_\_\_\_ los txia ua \_\_\_\_\_
- c. Yexus yeej yog Vajtswv tus Tub, yog li ntawd Yexus puas muaj hwjchim ua tau li ntawd? \_\_\_\_\_
- d. Yexus puas ua raws li Ntxwngnyoog hais? \_\_\_\_\_

36. 6 Yav tomqab ntawd Yexus muab 5 lub ncuav faib rau 5,000 leej noj. Nws ua zaj txujci ntawd rau qhov cov neeg coob coob ntawd tshaib plab heev, lawv tsis muaj ib yam dabtsi noj li lawm.

Qhov uas Yexus ua li ntawd puas -

\_\_\_\_\_ txhaum      \_\_\_\_\_ tsis txhaum.

36. 7 Yexus yeej qhia Yexus cov thwjtim kom lawv thov Vajtswv niajhnub pub lawv muaj mov noj. Yog li qhov uas Yexus tshaib plab thiab nws xav noj mov, qhov ntawd puas -

\_\_\_\_\_ txhaum      \_\_\_\_\_ tsis txhaum

36. 8 Qhov uas Yexus ua kom muaj mov txaus 5,000 leej noj, thiab qhov uas Yexus tshaib plab, ob qho no puavleej tsis txhaum dabtsi.

Koj puas tau xav ib zaug hais tias, Yexus muaj Vajtswv tus yamntxwv thiab muaj neeg tus yamntxwv tib lub sijhawmpuas tau? Tej zaum koj twb xav lawm hais tias, ntshai Yexus tsis yog neeg zoo li peb. Yog nws muaj neeg tus yamntxwv tiag tiag li, thaum twg nws tshaib nws nqhis lossis raug kev nyuajsiab li cas, Yexus yeej yuav muab lub hwjchim uas nws muaj sib luag zos li Vajtswv los ua mov noj, ua kom muaj dej haus, thiab pab nws kom dim tej kev txomnyem. Tiamsis vim li cas Yexus tsis ua li ntawd.

Qhov no yog ib qho tseemcee heev. Thaum Ntxwngnyoog ntxias Yexus tom roob mojsab qhua, yog Yexus cia li muab lub hwjchim uas nws muaj sib luag zos li Vajtswv los thiab muab tej pobzeb los txia ua mov rau nws noj, yog li ntawd yus yuav totaub hais tias, Yexus lub neej hauv ntiajteb no -

- 1) \_\_\_\_\_ yoojyim dua li peb lub neej
- 2) \_\_\_\_\_ nyuaj heev dua li peb lub neej
- 3) \_\_\_\_\_ ib yam nkaus li peb lub neej

36. 9 Tej lus uas hais nramqab no, nqi twg qhia yam uas yuav ntxias Yexus kom Yexus ua txhaum tom roob mojsab qhua.

- 1) \_\_\_\_\_ Thaum tshaib plab Yexus xav noj thiab cia li nrhiav mov
- 2) \_\_\_\_\_ Muab pobzeb los txia ua mov
- 3) \_\_\_\_\_ Muab Vajtswv lub hwjchim los pab nws, kom dim kev nyuajsiab thiab kom nws tsis txhob tshaib plab ntxiv.

36.10 Tej zaj xwm uas koj tabtom kawm no, yog tej uas muaj thaum Yexus pib tawm mus ua

Vajtswv txoj haujlwm. Koj ua tib zoo xav zoo zoo, yog Yexus cia li ua zaj txujci tseemceeb muab pobzeb los txia ua mov tom roob mojsab qhua, yus yuav paub hais tias, Ntxwngnyoog ntxias tau Yexus yuamkev. Yog Yexus muab Vajtswv lub hwjchim los ua li ntawd yus yuav hais tias,

- 1) \_\_\_ yog thawj zaug uas Yexus ua txujci tseemceeb
- 2) \_\_\_ yog zaum 2
- 3) \_\_\_ yog zaum 3

- 46.11 Tiamsis Yexus tsis ua raws li Ntxwngnyoog xav. Koj cia li saib 2 daig duab ntawm no, koj mam li teb tej qhov nug.



(Daim duab 23)

- a. Nyeem Yauhas 2:9-11. Thawj zaj txujci uas Yexus ua yog dabtsi?
  - 1) \_\_\_ muab pobzeb txia ua mov rau Yexus noj kom tsis txhob tshaib lab
  - 2) \_\_\_ muab dej txia ua cawv txiv hmab pab kom lwm tus tsis txhob nyuajsiab
  - 3) \_\_\_ ce dej hauv lub qhov tshij pem Xamlis tebchaws
- b. 2 daim duab uas sau pemtoj no, daim A lossis daim B hais txog thawj zaug uas Yexus ua zaj txujci tseemceeb? Daim duab \_\_\_\_\_

- 36.12 Vajtswv thiab Ntxwngnyoog puavleej npaj tseg kom Yexus ua thawj zaj txujci tseemceeb.

- a. Raws li Ntxwngnyoog npaj tseg, nws xav kom Yexus ua thawj zaj txujci dabtsi? Muab \_\_\_\_\_ kom Yexus tsis txhob \_\_\_\_\_
- b. Raws li Vajtswv npaj tseg, nws xav kom Yexus ua thawj zaj txujci dabtsi? Muab \_\_\_\_\_ pab lwm tus kom tsis txhob \_\_\_\_\_


- 36.13 Koj cia li muab 2 zaj xwm no los sib piv saib txawm li cas.

- a. Yexus nyob tom roob mojsab qhua tau 40 hnuv 40 hmo, nws tsis muaj dabtsi noj tsis muaj dabtsi haus. Yexus yog neeg tiag tiag, yog li ntawd vim nws yoo ntev li ntawd nws twb yuav luag tuag tiag.
- b. Thaum luag ua rooj tshoob yeej muaj mov muaj zaub npluamias, tsuas yog cov kua txiv hmab thiaj tag xwb.

Txawm yog li ntawd los, Yexus tseem siv nws lub hwjchim ua ib zaj txujci tseemceeb thaum twg? Thaum lawv \_\_\_\_\_

- 36.14 Yog yus muab zaj xwm uas Ntxwngnyoog ntxias Adas hauv lub vaj Edees thiab zaj xwm uas Ntxwngnyoog ntxias Yexus tom roob mojsab qhua los sib piv yus yuav pom hais tias,

(Daim duab 24)



Ntxwngnyoog los ntxias Adas thaum Adas nyob hauv lub vaj Edees uas muaj ntau yam txiv hmab, txiv ntoo zoo noj kawg li.

Ntxwngnyoog los ntxias Yexus thaum nws yoo tshaib yoo nqhis puag tom roob mojsab qhua hauv Yudaib tebchaws.

2 zaj xwm no txawv heev tiamsis Adas thiab Yexus, 2 tug no, tus twg -

- a. Kov tsis yeej Ntxwngnyoog, nws thiaj yuamkev ua txhuam? \_\_\_\_\_  
 b. Kovyeej Ntxwngnyoog, Ntxwngnyoog thiaj ntxias tsis tau? \_\_\_\_\_

- 36.15 Vim Yexus yog Vajtswv tus Tub, Ntxwngnyoog yeej ntxias Yexus tag Yexus sim neej hauv ntiajteb no. Vim Yexus yog Neeg Leejtub, Ntxwngnyoog sim ntxias kom Yexus tsis xav raug tej kev txomnyem, nyuajsiab li uas neeg yeej ib txwm raug.

Koj cia li xyuas tej nqi nramqab no, koj thiaj yuav pom hais tias, Ntxwngnyoog siv neeg los ntxias Yexus thiab siv tej zaj xwm ntxias Yexus.

Koj cia li nyeem Vajtswv txojlus uas sau rau Feem A mam li nrhiav tej neeg uas Ntxwngnyoog siv ntxias Yexus uas sau rau Feem B thiab muab tus tsiaj ntawv sau kom phim Vajtswv txojlus.

Feem A

- 1) \_\_\_ Mathais 3:14
- 2) \_\_\_ Mathais 4:3
- 3) \_\_\_ Mathais 16:21-23
- 4) \_\_\_ Mathais 26:38-39
- 5) \_\_\_ Mathais 27:39-40
- 6) \_\_\_ Mathais 27:41-43

Feem B

- A. Cov tubrog Loo
- B. Tus Yauhas uas coj neeg ua kevcai raus dej
- C. Yexus tus phoojywg Petus
- D. Tej uas Yexus xav hauv nruabsiab
- E. Tus tubsab
- F. Daviv



7) \_\_\_ Lukas 23:36-37

G. Cov thawj uas coj Vajtswv txoj kevcai

8) \_\_\_ Lukas 23:39

H. Ntxwngnyoog

I. Cov pejxeem

36.16 Koj twb kawm los lawm hais tias, thaum Yexus nyuam qhuav tawm mus ua Vajtswv txoj haujlwm, Ntxwngnyoog ntxias Yexus vim qhov uas Yexus yog Vajtswv tus Tub 2 zaug. Zaum 2 uas Ntxwngnyoog ntxias Yexus, Yexus nyob qhovtwg? Nyob saum \_\_\_\_\_

36.17 Zaum 2 no Ntxwngnyoog ntxias Yexus saum lub Tuamtsev uas yog lub loj thiab siab heev uas tus Helauj uas tseemceeb ua. Helauj ua lub Tuamtsev ntawd rau saum lub hauv roob hauv lub nroog Yeluxalees. Qhov ntawd muaj phab tsuas siab siab.

Cov neeg Yudais yeej xav hais tias, Tus Mexiyas uas yuav los ua vajntxwv, nws yeej yuav los sawv rau saum lub qaum Tuamtsev no. Thiab lawv totaub hais tias, thaum cov neeg hauv Yeluxalees tabtom ntsia ntsoov, tus Mexiyas ntawd yuav cia li tib plhaw saum lub Tuamtsev los rau hauv pemteb, nws yuav tsis raug mob li-cas.

Ntxwngnyoog ntxias Yexus 2 zaug, ib zaug tom mojsab qhua, ib zaug saum lub Tuamtsev. Ntxwngnyoog sim ntxias Yexus qhov twg saib Yexus puas yuav muab nws lub hwjchim los -

a. Pab kom Yexus tsis txhob raug kev txomnyem? \_\_\_\_\_

b. Kom neeg qhuas Yexus ,nws thiaj tau koobmeej? \_\_\_\_\_

36.18 Yexus yeej tsis lam ua tej txujci tseemceeb ib zaug li. Thaum twg nws ua tej no twb yog nws xav qhia ib yam tseemceeb, lossis nws ua pab tej neeg uas raug mob, lossis raug kev txomnyem li ub li no. Yexus yeej tsis lam ua tej txujci kom neeg qhuas nws, lossis kom nws lub npe nrov ncha moo lug ib zaug li.

Nyeem Mathais 8:4. Yexus kho tus mob ruas zoo lawm qhov ntawd yog qhov uas txaus neeg qhuas kawg li, tiamsis Yexus hais li cas rau tus mob ruas uas zoo lawm ntawd? Koj tsis txhob mus \_\_\_\_\_ zaj no rau \_\_\_\_\_ li.

36.19 Thaum Yexus ua Vajtswv txoj haujlwm hauv ntiajteb no muaj ntau zaus thaum Yexus kho tej neeg muaj mob zoo lawm, Yexus kom lawv tsis txhob mus qhia li no rau leejtwg. Tej zaj xwm uas sau nramqab no yuav qhia yus paub tej ntawd tseeb.

Koj cia li ua tib zoo nyeem tej nqi hauv Vajtswv phau ntawv tso, koj mam li sau tus tsiaj ntawv kom phim tej nqi ntawd.

1) \_\_\_ Mathais 8:3-4

A. Yexus kho neeg coob coob zoo lawm

2) \_\_\_ Mathais 9:27-31

B. Yexus kho 2 tug txivneej digmuag

3) \_\_\_ Mathais 12:15-16

C. Yailaus tus ntxhais

4) \_\_\_ Malakaus 5:42-43

D. Tus mob ruas

36.20 Nyeem Mathais 27:40-43 dua ib zaug. Koj ua tib zoo xav zoo zoo saib - Thaum Yexus raug ntsia saum tus ntoo khaublig muaj ib tug thuam Yexus thiab hais kom Yexus cia li nqis kiag saum tus ntoo khaublig los, Yexus thiaj dim txojkev txomnyem ntawd. Ntxwngnyoog siv tus ntawd ntxias Yexus yuav luag ib yam nkaus li uas Ntxwngnyoog ntxias Yexus tom mojsab qhua kom Yexus thiaj dim Yexus txojkev txomnyem.

Ntxwngnyoog ntxias Yexus kom Yexus nqis saum tus ntoo khaublig sawvdaws thiaj yuav pom Yexus lub hwjchim thiab los ntseeg nws. Ntxwngnyoog ntxias li ntawd twb yog nws ntxias Yexus yuav luag ib yam nkaus li uas Ntxwngnyoog ntxias Yexus saum lub Tuamtsev.

Thaum Yexus raug ntsia saum ntoo khaublig, Ntxwngnyoog ntxias Yexus yuav luag ib yam nkaus li ntxias.

- 1) \_\_\_ tom roob mojsab qhua xwb
- 2) \_\_\_ saum lub Tuamtsev xwb
- 3) \_\_\_ 2 qho no huv tibi
- 4) \_\_\_ 2 qho no puavleej tsis yog

36.21. Ntxwngnyoog ntxias Yexus tom roob mojsab qhua thiab saum lub Tuamtsev. 2 zaj xwm no ib zaj hais txog qhov uas Ntxwngnyoog ntxias kom Yexus tsis xav raug kev txomnyem, ib zaj qhia hais txog qhov uas Ntxwngnyoog ntxias kom Yexus ua txujci tseemceeb rau neeg qhuas Yexus. Hauv Mathais tshooj 16 muaj dua 2 zaj uas qhia li no thiab.

Koj cia li sau roob mojsab qhua lossis sau lub Tuamtsev kom phim zaj xwm uas Ntxwngnyoog ntxias Yexus hauv tej nqi nramqab no.

1. Mathais 16:1-4 yuav luag zoo li thaum Ntxwngnyoog ntxias Yexus saum
2. Mathais 16:21-23 yuav luag zoo li thaum Ntxwngnyoog ntxias Yexus tom

36.22 Nyeem Filipis 2:6-8 zoo zoo li. Zaj no qhia rau yus paub tseeb hais tias, Qhov uas Yexus muaj Vajtswv tus yamntxwv thiab muaj neeg tus yamntxwv, 2 qho ntawd koom ua ke sib haum.

Koj cia li nyeem tej lus nramqab no, koj mam li sau tus cim ✓ no rau tej nqi uas muaj tseeb.

- 1) \_\_\_ Yexus muaj hwjchim sib luag zos li Vajtswv
- 2) \_\_\_ Yexus tsis muaj hwjchim npaum li Vajtswv tus uas yog Leejtxiv
- 3) \_\_\_ Yexus zoo siab tso ib puas tsav yam tseg
- 4) \_\_\_ Txawm yog Yexus yog neeg tiag tiag li los, nws tsis muaj cai siv lub hwjchim uas nws muaj sib luag zos li Vajtswv.
- 5) \_\_\_ Txawm yog Yexus yeej yog Vajtswv tus Tub uas zoo kawg nkaus los, nws txo nws lub hwjchim los ua neeg ib yam li pib.

36.23 Koj cia li sau hais tias, zaj no nyob qhovtwg hauv Vajtswv phau ntawv. \_\_\_\_\_

36.24 Nyeem Filipis 2:8. Yexus zoo siab txo nws lub hwjchim thiab raug kev txomnyem npaum li cas? Npaum li uas nws cia neeg muab nws \_\_\_\_\_

36.25 Ntxwngnyoog ua txhua yam npaum li nws ua tau, kom qhov uas Yexus muaj Vajtswv tus yamntxwv thiab muaj neeg tus yamntxwv tsis koom ua ke, tiamsis Ntxwngnyoog ua tsis tau li ntawd.

Tom roob mojsab qhua, Ntxwngnyoog ntxias tsis tau kom Yexus siv Yexus lub hwjchim kom tsis txhob raug \_\_\_\_\_. Saum lub Tuamtsev, Ntxwngnyoog ntxias tsis tau kom Yexus siv Yexus lub hwjchim kom neeg \_\_\_\_\_

36.26 Ntxwngnyoog ntxias Yexus 2 zaug kom Yexus siv Yexus lub hwjchim uas nws muaj vim nws yog Vajtswv tus Tub kom muaj nuj nqis rau nws.  
ib zaug thaum Yexus nyob tom \_\_\_\_\_  
ib zaug thaum Yexus mus saum \_\_\_\_\_

23.27 Zaj twg hauv Vajtswv phau ntawv qhia hais tias, qhov uas Yexus muaj Vajtswv tus yamntxwv thiab muaj neeg tus yamntxwv, 2 qho ntawd koom ua ke? \_\_\_\_\_

36.28 Koj cia li sau tus cim ✓ no rau tej nqi nramqab no uas yog. Ntxwngnyoog ntxias Yexus -  
1) \_\_\_ Ib yam nkaus li Ntxwngnyoog ntxias peb, tiamsis muaj qee zaus Yexus siv Yexus lub hwjchim kom nws tsis txhob raug kev txomnyem  
2) \_\_\_ Tsis npaum li Ntxwngnyoog ntxias peb rau qhov Yexus yog Vajtswv tus Tub, nws thiaj tsis paub txomnyem li peb paub.  
3) \_\_\_ Npaum nkaus li Ntxwngnyoog ntxias peb rau qhov Yexus tsis muaj cai siv tej hwjchim uas nws muaj lawm.  
4) \_\_\_ Npaum nkaus li Ntxwngnyoog ntxias peb. Muaj qee zaus Yexus txomnyem heev dua peb thiab, rau qhov txawm yog Yexus muaj cai siv Yexus lub hwjchim pab cawm kom nws dim los, nws txhobtxwm tsis siv.

36.29 Nyeem Hinplus 4:15. Yexus raug kev dag ntxias li leejtwg raug? \_\_\_\_\_

36.30 Koj cia li sau ob peb lo lus qhia Filipis 2:6-8 lub ntsiab, vim Yexus yog Vajtswv tiag tiag, thiab Yexus yog neeg tiag tiag thiab, nws thiaj raug kev dag ntxias ib yam nkaus li peb.

Koj cia li muab tej zaj xwm uas koj twb kawm los lawm qhia tej uas Ntxwngnyoog ntxias Yexus. \_\_\_\_\_  
(Koj npaj tseg mus nrog cov neeg kawmsib tham txog zaj no.)

36.31 Vim li cas Yexus cia Ntxwngnyoog ntxias kom Yexus raug kev txomnyem heev npaum nkaus li neeg yeej ib txwm raug?  
Koj cia li nyeem Hinplus 2:18 koj mam li teb. Yexus thiaj \_\_\_\_\_ tau \_\_\_\_\_ uas raug

kev nyuajsiab.

Nimno koj puas teb tau tej lus nug uas sau rau sab 83. Koj rov qab nyeem tej lus nug ntawd dua thiab npaj rau hnub uas koj mus nrog cov neeg kawm sib tham.

Zaj 12 yuav qhia tej uas Ntxwngnyoog ntxias Yexus, qhov uas Yexus muaj neeg tus yamntxwv.

Koj cia li teb tej lus twv zaj 11

## Tej lus twv Zaj 11

1. Thaum Ntxwngnyoog ntxias Yexus tom roob mojsab qhua, 2 zaj xwm twg qhia hais tias, Ntxwngnyoog ntxias Yexus vim Yexus yog Vajtswv tus Tub.
  - a. \_\_\_\_\_
  - b. \_\_\_\_\_
2. Yexus yuav tsum xub ua thawj zaj txujci dabtsi ua ntej -
  - a. Raws li Ntxwngnyoog npaj tseg rau nws ua? \_\_\_\_\_
  - b. Raws li Vajtswv npaj tseg rau nws ua? \_\_\_\_\_
3. Tej nqi twg hauv Vajtswv phau ntawv qhia tseeb tseeb hais txog qhov uas Yexus muaj Vajtswv tus yamntxwv thiab muaj neeg tus yamntxwv koom ua ke? \_\_\_\_\_  
\_\_\_\_\_
4. Ntxwngnyoog ntxias Yexus 2 zaug kom nws siv nws lub hwjchim. 2 zaug ntawd Yexus nyob qhovtwg?
  - a. \_\_\_\_\_
  - b. \_\_\_\_\_
5. Koj cia li sau 2 zaj xwm uas Ntxwngnyoog ntxias Yexus uas muajntsis zoo li thaum Ntxwngnyoog ntxias Yexus tom roob mojsab qhua - (Mathais 26:39,27:40)  
\_\_\_\_\_ thiab sa:m lub Tuamtsev. \_\_\_\_\_
6. Yexus raug kev dag ntxias hauv ntiaj teb no it yam nkaus li peb. Koj cia li sau ob peb los lus qhia vim li cas. Yexus tsis muab lub hwjchim uas nws muaj sib luag zos li Vajtswv los siv kom nws kovyej tej kev dag ntxias ntawd?  
\_\_\_\_\_  
\_\_\_\_\_

## Zaj 12. Dab Ntxwngnyoog ntxias Yexus, qhov uas Yexus muaj neeg tus yamntxwv

Yexus kovyeej Dab Ntxwngnyoog tiag, tiamsis tsis yog vim nws siv lub hwjchim uas nws muaj sib luag zos li Vajtswv. Yexus kovyeej vim nws muab 2 yam tseemceeb uas Vajtswv twb muab rau cov ntseeg txhua leej siv, los tawmtsam Ntxwngnyoog. Nimno koj yuav kawm ib zag xwm uas muaj tom roob mojsab qhua. Koj cia li nyeem Mathais 4:1-4.

37. 1 Koj puas tau nyeem Mathais 4:1-4 los tsis tau? \_\_\_\_\_  
Yexus tsis tau muab lub hwjchim uas nws muaj sib luag zos li Vajtswv los tawmtsam Ntxwngnyoog, qhov ntawd qhia rau yus paub hais tias, Yexus nyiaj kom dhau xwb, vim Yexus yog \_\_\_\_\_ tiag tiag.

37. 2 Thaum Ntxwngnyoog ntxias Yexus kom Yexus muab pobzeb txia ua mov, Yexus teb Ntxwngnyoog hais tias, "Tsis yog mov xwb yuav cawm tau neeg txojisia". Qhov uas Yexus teb li ntawd, twb yog nws qhia tseeb hais tias, Yexus koom -

1) \_\_\_ cov tubtxib saumntuj tus yamntxwv

2) \_\_\_ Vajtswv tus yamntxwv

3) \_\_\_ neeg tus yamntxwv

(Vajtswv txojlus uas yog lus Hmoob, lo lus xwb hauv nqi no twb poob lawm. Koj cia li saib phau Kevcai 8:3 uas yog lub hauvpaus lus uas Yexus hais.)

37. 3 Nyeem Mathais 4:4. Koj cia li sau ib los ntxiv rau tej lus nramqab no. Tsis yog mov \_\_\_\_\_ yuav cawm tau neeg txojisia.

37. 4 Neeg yuav tsum noj mov neeg thiaj muaj sia, tiamsis yog neeg xav hais tias, tsuas yog mov tib yam xwb thiaj cawm tau neeg txojisia kuj yog neeg tsis xav txog Vajtswv zaj kiag li. Yog li ntawd tus uas xav hais tias, tsuas yog mov tib yam xwb thiaj cawm tau neeg txojisia, tus ntawd -

1) \_\_\_ tsis xav txog Vajtswv zaj li

2) \_\_\_ paub hais tias, neeg yuav tsum muaj mov noj

3) \_\_\_ tsis quavntsej zaj no

37. 5 Tus uas txaus siab coj nws lub neej hauv ntiajteb no, nws tsis paub Vajtswv, qhov ntawd txhaum. Ntxwngnyoog sim ntxias Yexus thaum Yexus tshaib plab heev kom Yexus xav hais tias, tsuav yog Yexus muab pobzeb los txia ua mov, tej mov ntawd yuav cawm tau nws txojisia. Ntxwngnyoog ntxias Yexus kom -

1) \_\_\_ Yexus xav hais tias, mov tib yam xwb yuav cawm nws txojisia


2) \_\_\_ Yexus paub hais tias, mov tsuas yug nws lub cev xwb

3) \_\_\_ Yexus tsis txhob noj mov.

Daim duab 25)

Lub Tuamtsev

Nyeem Mathais 4:5-7



37. 6 Koj twb kawm hauv Zaj 11 lawm hais tias, Ntxwngnyoog sim ntxias Yexus saib puas ntxias tau kom Yexus dhia saum qaum tsev lawm hauv av. Yog Yexus ua raws li Ntxwngnyoog ntxias ntawd, sawvdaws yuav qhuas Yexus, nws yuav muaj koobncej thiab zaj no yuav nrov ncha moo lug thoob plaws Yudaic tebchaws. Thaum Ntxwngnyoog ntxias Yexus li ntawd Yexus teb li cas? Nyeem Mathais 4:7.

Lo lus "yuam Vajtswv" lub ntsiab yog li cas?

- 1) \_\_\_ tsis lees yuav Vajtswv zaj
  - 2) \_\_\_ ua raws li Vajtswv lub siab nyiam
  - 3) \_\_\_ kom Vajtswv ua raws li yus lub siab xav yuav
37. 7 Lo lus "yuam Vajtswv" yeej txhais hais tias, yus kom Vajtswv ua raws li yus lub siab xav yuav. Yus tsis xyuas saib Vajtswv kom yus ua li cas, lossis yam dabtsi thiab haum Vajtswv siab.

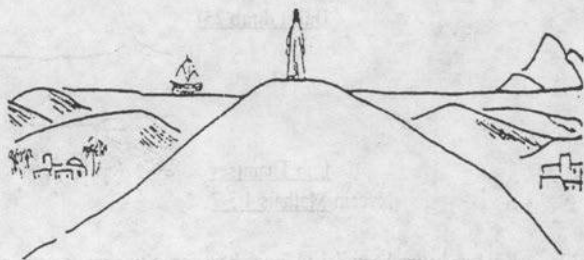
Yog li ntawd yog Yexus cia li tib plhaw saum qaum tsev los rau hauv av raws li Ntxwngnyoog kom nws dhia, sawvdaws yuav qhuas tiag, thiab Yexus yuav tau ntsejmuag heev, tiamsis tej ntawd tsis haum \_\_\_\_\_ siab.

37. 8 Yexus nyob qhovtwg thaum Ntxwngnyoog ntxias Yexus kom Yexus nrhiav mov noj tiamsis tsis xyuas saib qhov ntawd puas haum Vajtswv siab? \_\_\_\_\_

Yexus nyob qhovtwg thaum Ntxwngnyoog ntxias kom Yexus nrhiav koobmeej ,tiamsis tsis xyuas saib qhov ntawd puas haum Vajtswv siab? \_\_\_\_\_

37. 9 Tej uas Ntxwngnyoog ntxias Yexus, qhov tseemceeb yog li no -
- a. Tom roob mojsab qhua, Ntxwngnyoog sim ntxias Yexus saib puas ua tau kom Yexus xav yuav \_\_\_\_\_ nws tsis xyuas saib tej uas nws ua li ntawd puas haum Vajtswv siab.
  - b. Saum qaum tsev, Ntxwngnyoog ntxias Yexus kom Yexus ntshaw xav yuav koob meej, nws tsis xyuas saib tej uas nws ua ntawd puas haum \_\_\_\_\_ siab.

(Daim duab 26)



- 37.10 a. Thaum Yexus nyob pem lub ncovroob siab. Ntxwngnyoog yuav muab dabtsi rau Yexus yuav? Nyeem Mathais 4:8-9. Tagnrho tej \_\_\_\_\_ hauv \_\_\_\_\_ no.
- b. Yexus yuav tsum ua dabtsi, nws thiaj yuav tau tej ntawd? Yexus yuav tsum \_\_\_\_\_ Ntxwngnyoog.
- 37.11 Yog Yexus txhos caug pe Ntxwngnyoog kom tau tagnrho tej tebhaws hauv ntiajteb no los ua nws tug ntawd -
- 1) \_\_\_ Yexus yuav muaj hwjchim, tiamsis nws ua tsis haum Vajtswv siab
  - 2) \_\_\_ Yexus yuav muaj hwjchim thiab ua haum Vajtswv siab
  - 3) \_\_\_ 2 nqi no puavleej tsis yog
- 37.12 Ntxwngnyoog ntxias Yexus tom roob mojsab qhua 3 zaug. Tej zaj xwm ntawd puavleej muaj tib lub ntsiab. Yexus yog Neeg Leejtub, yog li ntawd Ntxwngnyoog ntxias Yexus kom Yexus nrhiav kev dim tej kev txomnyem raws li neeg lub tswvyim xav xwb tsis xyuas saib puas raws li Vajtswv lub siab nyiam.

Yexus nyob qhovtwg thaum Ntxwngnyoog ntxias Yexus kom Yexus -

- a. Nrhiav mov tiamsis tsis xyuas saib puas haum Vajtswv siab? \_\_\_\_\_
  - b. Nrhiav hwjchim tiamsis tsis xyuas saib puas haum Vajtswv siab? \_\_\_\_\_
  - c. Nrhiav koobmeej tiamsis tsis xyuas saib puas haum Vajtswv siab? \_\_\_\_\_
- 37.13 Tej uas Ntxwngnyoog ntxias Yexus qhov tseemcee yog li cas?
- a. Tom roob mojsab qhua? Nrhiav \_\_\_\_\_ tsis xyuas saib puas haum Vajtswv siab.
  - b. Saum lub Tuamtsev? Nrhiav \_\_\_\_\_ tsis xyuas saib puas haum Vajtswv siab.
  - c. Saum lub ncovroobsiab? Nrhiav \_\_\_\_\_ tsis xyuas saib puas haum Vajtswv siab.
- 37.14 Koj twb pom hais tias, 3 zaj xwm uas muaj tom roob mojsab qhua lub ntsiab muaj ntsis zoo ib yam nkaus. Tiamsis yus yuav tsum xyuas 3 zaj xwm ntawd saib txawv li cas thiab, yus thiaj yuav paub hais tias, yuav tsum ua li cas thaum Ntxwngnyoog ntxias yus.

Ntxwngnyoog ntxias Yexus tom roob mojsab qhua kom Yexus nrhiav mov, tsis xyuas tej uas

nws ua ntawd saib puas haum Vajtswv siab. Txojkev txhaum ntawd peb hu hais tias, Key nshaw qhov txhia chaw. Lo lus ntawd txhais hais tias, neeg tsuas xav txog nyiajtxiag, qhov txhia chaw, kev lomzem hauv ntiaj teb no xwb xwb li. Tej zaum tej neeg ntawd tsis tau tau tej no, tiamsis lawv tseem niajnub nshaw, niajnub nrhiav saib puas yuav tau.

Koj cia li nyeem Mathais 13:18-23 saib Yexus txhais zaj uas hais txog tus tseb nplej li cas. Raws li koj xav 4 yam av ntawd, yam twg muaj ntsis zoo li tej neeg uas nshaw qhov txhia chaw hauv ntiaj teb no? (Koj yuav tsum nco ntsoov zaj xwm uas twb muaj lawm thaum Ntxwngnyoog ntxias Yexus kom Yexus xav yuav mov tiamsis Ntxwngnyoog ntxias tsis tau.)

- 1) \_\_\_ qhov av hauv plawv kev
- 2) \_\_\_ qhov av uas hauv muaj pobzeb tiv lawm
- 3) \_\_\_ qhov av muaj hauvpaus pos
- 4) \_\_\_ qhov av zoo

37.15 Ntxwngnyoog sim ntxias Yexus saum lub Tuamtsev saib puas ua tau kom Yexus nrhiav koobmeej thiab kom Yexus tsis xyuas tej uas nws ua li ntawd saib puas haum Vajtswv siab. Txojkev txhaum ntawd peb hu hais tias, Khavtxiv. Lo lus ntawd txhais hais tias, yus khav hais tias, yus muaj tswyvim ua tau ntau yam kom neeg qhuas yus, yus thiaj tau koobmeej. Yog Yexus tib plhaw saum qaum tsev los rau hauv av raws li Ntxwngnyoog kom nws dhia, sawvdaws yuav qhuas Yexus tsis qhuas Vajtswv. Tus uas khavtxiv nws xav tau ntsejmuag, tiamsis nws tsis ua rau Vajtswv tau ntsejmuag. Koj cia li nyeem tej nqi uas sau nramqab no, koj mam li sau tus cim ✓ no rau 2 nqi uas ntuas kom yus ceefvaj tsis txhob khavtxiv (Koj yuav tsum nco ntsoov zaj xwm uas muaj lawm thaum Ntxwngnyoog ntxias Yexus saum lub Tuamtsev.)

- 1) \_\_\_ Pajlug 8:13
- 2) \_\_\_ Mathais 12:25
- 3) \_\_\_ Loo 12:16

37.16 Koj cia li xyuas tej nqi uas sau nramqab no saib, nqi twg phim rau zaj xwm tom roob mojsab qhua, nqi twg phim rau zaj xwm saum lub Tuamtsev.

- a. Mathais 6:2 \_\_\_\_\_
- b. Mathais 6:19 \_\_\_\_\_

37.17 Ntxwngnyoog sim ntxias Yexus saum lub ncovroob siab saib nws puas ntxias tau kom Yexus nrhiav hwjchim thiab kom Yexus tsis xyuas tej uas Yexus ua li ntawd saib puas haum Vajtswv siab. Tus uas nrhiav hwjchim, nws pheej haubntxias lwm leej lwm tus kom lawv qaug nws quav. Thaum nws kom lawv ua yam dabtsi, nws cia li yuam lawv ua. Tus uas nyiam muaj hwjchim, nws tswjhwm lwm tus nruj kom sawvdaws ua tej uas haum nws siab xwb. Tus ntawd nrhiav hwjchim kom nws thiaj tswjhwm tau lwm leej lwm tus, yog nws tsis tau, nws yuav npautaws thiab ua tej uas phem kawg li.

Nyeem Mathais 2:16. 3 zaj xwm uas koj nyuam qhuav kawm pemtoj, zaj twg thiaj phim rau tus Helauj uas tseemcee? Ntxwngnyoog ntxias Yexus \_\_\_\_\_



37.18 Koj cia li nyeem tej nqi nramqab no, koj mam li sau "mojsab qhua", "lub Tuamtsev", lossis "lub ncovroob siab" kom phim tej uas yus xav hais tias, muaj ntsis zoo ib yam li 3 zaj xwm uas twb muaj lawm hauv tej qhov chaw ntawd.

- 1) \_\_\_\_\_ Mathais 6:2
- 2) \_\_\_\_\_ Mathais 6:5
- 3) \_\_\_\_\_ Mathais 6:16
- 4) \_\_\_\_\_ Mathais 6:19
- 5) \_\_\_\_\_ Mathais 6:24
- 6) \_\_\_\_\_ Mathais 6:31-32
- 7) \_\_\_\_\_ Mathais 6:27
- 8) \_\_\_\_\_ Mathais 5:38

37.19 Nimno wb yuav xyuas saib Yexus ua li cas, nws thiaj kovyeej tej kev dag ntxias. Koj ua tib zoo nyeem tej lus uas Yexus hais thaum nws teb Ntxwngnyoog.

- Tom roob mojsab qhua      Mathais 4:4  
Saum lub Tuamtsev      Mathais 4:7  
Saum lub ncovroob siab      Mathais 4:10

Koj cia li nyeem tej lus uas sau nramqab no, koj mam li sau tus cim ✓ no rau tej lus uas Yexus hais 3 zaug thaum nws teb Ntxwngnyoog.

- 1) \_\_\_\_ Koj tsis txhob yuam tus Tswv
- 2) \_\_\_\_ Tsis yog mov xwb yuav cawm tau neeg txojhia
- 3) \_\_\_\_ Nej yuav tsum pe tus Tswv uas yog nej tus Vajtswv
- 4) \_\_\_\_ Twb muaj lus sau cia lawm.

Xuas tes sau: Koj cia li muab cwjmem ntsuab sau vajvoog ncig lo lus "Twb muaj lus sau cia" hauv phau Mathais 4:4, 4:7, 4:10.

37.20 Txhua zaus uas Ntxwngnyoog ntxias Yexus, Yexus txawm cia li muab Vajtswv txojlus los teb Ntxwngnyoog. Vajtswv txojlus ntawd nyob hauv \_\_\_\_\_ phau ntawv

37.21 Tsis yog Yexus tib leeg xwb uas muab Vajtswv txojlus los siv. Muaj dua ib tug hais tias, "Twb muaj lus sau cia." Koj rov qab nyeem Mathais 4:5-6 dua ib zaug. Leejtwg hais tias, "Twb muaj lus sau cia lawm"? \_\_\_\_\_

37.22 Yog li ntawd yus thiaj paub hais tias, tej neeg uas lam siv Vajtswv txojlus kom tej lus ntawd hais raws li lawv lub tswvyim xav xwb, qhov ntawd yeej yuav tsis pab lawv kovyeej Ntxwngnyoog ib zaug li. Yus yuav tsum ua tib zoo kawm kom yus paub siv Vajtswv txojlus, yus thiaj tsis siv yuamkev.

Yog yus ua tib zoo xyuas tej lus uas Yexus teb Ntxwngnyoog. yus yuav pom hais tias, yog yus cia li hais ib nqi hauv Vajtswv phau ntawv xwb, yus tsis ua tib zoo saib tagnrho zaj ntawd hais li cas tiag, yus txawj totaub yuamkev. Vajtswv tej lus uas Ntxwngnyoog hais yeej

muaj tiag hauv Nkauj qhuas Vajtsww 91:11-12 tiamsis Ntxwngnyoog siv yuamkev.

Tej lus uas Yexus hais uas nyob hauv Mathais 4:4. Yexus hais tias, Vajtsww tej lus \_\_\_\_\_  
thiaj li cawm tau neeg txojhia.

- 37.23 Koj puas nco tej uas koj kawm hais txog cov Falixais thiab cov Xadukais? Muaj qee zaus ob pab neeg no siv Vajtsww txojlus yuamkev ib yam li Ntxwngnyoog.
- Pab twg muab neeg tej lus los ntxiv rau Vajtsww txojlus? Pab \_\_\_\_\_
  - Pab twg rho tej lus tawm hauv Vajtsww txojlus? Pab \_\_\_\_\_

37.24 Thaum yus kawm Phau RKT phau 1 yus pom: hais tias, cov Maumees thiab cov Yehauvas siv Vajtsww txojlus thiab, tiamsis lawv tsuas siv tej zaj uas lawv pom zoo siv xwb. Tej pab ntawd muab cov neeg twg tej lus los ntxiv rau Vajtsww txojlus? Lawv cov \_\_\_\_\_ tej lus.

- 37.25 Yog li ntawd yus hais tau hais tias, Ntxwngnyoog, cov Falixais, cov Xadukais thiab tej pab neeg uas qhia tsis tseeb, lawv puavleej -
- \_\_\_\_\_ tsis totaub Vajtsww txojlus
  - \_\_\_\_\_ siv tej zaj hauv Vajtsww phau ntawv uas phim rau tej uas lawv nyiam qhia xwb.
  - \_\_\_\_\_ siv tagrho Vajtsww phau ntawv thiab lwm zaj ntxiv

37.26 Thaum Ntxwngnyoog thiab tej pab neeg uas qhia tsis tseeb, lawv siv Vajtsww txojlus, lawv yuamkev li cas? Lawv tsuas siv tej zaj uas phim tej uas lawv \_\_\_\_\_ qhia xwb.

37.27 Koj yuav tsum nco ntsoov hais tias, txawm yog Ntxwngnyoog thiab nws cov tub teg tub taw los, lawv txawj xaiv tej lus hauv Vajtsww phau ntawv los siv raws li lawv lub siab nyiam thiab. Yog li ntawd, tsumnyog yus paub siv tagrho Vajtsww phau ntawv huv tibi, tsis txhob xaiv zaj puav uas yus nyiam los qhia lwm tus xwb. Yexus qhia zaj no hauv Mathais tshooj 4 nqi \_\_\_\_\_

Xuas tes sau: Koj cia li muab cwjmem ntsuab los sau ib txog kab hauv qab Mathais 4:4 lwm hnub koj thiab yoojyim nrhiav.

37.28 Koj twb pom lawm hais tias, Yexus kovyeej Ntxwngnyoog thaum Ntxwngnyoog dag ntxias nws, twb yog vim Yexus siv tagrho Vajtsww txojlus huv tibi, nws tsis siv yuamkev. Txawm yog li ntawd los, yog yus paub tagrho Vajtsww phau ntawv txhua phau txhua tshooj, txawj txhais tau lub ntsiab huv tibi, tiamsis Vajtsww tus Ntsujplig tsis nyob hauv yus lub siab, nws tsis qhia Vajtsww txojlus lub ntsiab tseeb rau yus thiab nws tsis niajnub koj yus txoj haukev, tej uas yus kawm paub lawm yuav tsis muaj nuj nqi dabtsi li.

- Leejtwg los li tus nquab saum Yexus taubhau? \_\_\_\_\_
- Nyeem Mathais 4:1 Leejtwg koj Yexus txoj haukev thaum Ntxwngnyoog dag ntxias Yexus tom roob mojsab qhua?
- Leejtwg nrog nraim Yexus nyob ua ke txhua lub sijhawm txij thaum Ntxwngnyoog pib

ntxias Yexus mus txog hnuh Yexus kovyeey Ntxwngyoog tagnrho? \_\_\_\_\_  
(Nyeem Lukas 4:14.)

4. Leejtwg qhia kom Yexus paub muab Vajtswv txojlus los siv txhua zaus uas Ntxwngyoog ntxias Yexus? \_\_\_\_\_

37.29 Thaum Yexus qhia hais tias, Vajtswv tej lus txhua lo thiaj li cawm tau neeg txojtia, Yexus yeej tsis kom yus cia li cim tagnrho Vajtswv tej lus rau nruabsiab. Tiamsis Yexus tej lus ntawd lub ntsiab yog li no, tsimnyog cov ntseeg uas muaj Vajtswv tus Ntsujplig ua tus coj, lawv txhua tus muab siab rau kawm Vajtswv txojlus kom paub qhov tseeb thiab paub tej uas haum Vajtswv siab. Thaum yus paub tej no lawm, yus yuav tsum niajnhub xyaum coj raws li Vajtswv txojlus qhia rau yus. Tej phau RKT uas koj tabtom kawm no yuav pab koj xyaum coj raws li Vajtswv txojlus qhia.

Yog li ntawd yog yus paub siv Vajtswv phau ntawv, yus hais tau hais tias,

- 1) \_\_\_ Yus yuav tawmtsam yeej txhua tus uas thuum yus txojkev ntseeg
- 2) \_\_\_ Vajtswv txojlus yuav pab txeem yus lub tswvyim kom yus qhia tau Vajtswv zaj
- 3) \_\_\_ Yus yuav paub qhovtseeb thiab coj tau yus lub neej haum Vajtswv siab
- 4) \_\_\_ Yus yuav cim Vajtswv txojlus rau nruab siab npaum li uas cim tau, yus thiaj txawj siv thaum cov tsis ntseeg thuum yus.

37.30 Thov koj nco ntsoov hais tias, yog koj xav kom koj niaj zaus kovyeey tej uas Ntxwngyoog ntxias koj, koj yuav tsum muaj Vajtswv \_\_\_\_\_ thiab Vajtswv tus \_\_\_\_\_ lub hwjchim huv tibi pab koj.

Nyeem Efexaus 6:17. Twb yog vim li ntawd xibhwb Povlaj thiaj li hais tias, muab Vajtswv txojlus ua \_\_\_\_\_ pub rau nej coj los ua rab ntaj.

37.31 Qhov uas Yexus ua kevcai raus dej twb yog Yexus qhia hais tias, Yexus koom neeg tus yamntxwv. Vajtswv pub Vajtswv tej lus thiab Vajtswv tus \_\_\_\_\_ lub hwjchim rau nws, nws thiaj yuav muaj peevxwm ua tau Vajtswv tes haujlwm hauv ntiajteb no.

37.32 Koj twb paub lawm hais tias, Vajtswv tej lus thiab Vajtswv tus \_\_\_\_\_ lub hwjchim uas Vajtswv pub rau Yexus thaum Yexus ua kevcai raus dej, Yexus twb muab los tawmtsam yeej Ntxwngyoog tej kev dag ntxias lawm.

37.33 Yexus ua rau Ntxwngyoog swb, tsis yog vim Yexus yog Vajtswv Leejtub, tiamsis twb yog vim Yexus yeej yog Neeg Leejtub, nws thiaj muab Vajtswv tej lus thiab Vajtswv tus Ntsujplig lub hwjchim los tawmtsam yeej Ntxwngyoog. Peb cov ntseeg txhua tus ua tau ib yam nkaus li ntawd tiv tej kev dag ntxias huv tibi.

Koj cia li nyeem tej nqi uas sau nramqab no, koj mam li sau tus cim ✓ no rau tej nqi uas qhia peh tawmtsam Ntxwngyoog.

- 1) \_\_\_ Yakaunpaus 4:7 xwb

- 2) \_\_\_ 1 Petus 5:8-9 xwb  
 3) \_\_\_ 2 nqi pemtoj no puavleej qhia  
 4) \_\_\_ 2 nqi puavleej tsis qhia li ntawd.

37.34 Thaum Ntxwngnyoog ntxias peb, peb yuav tsum ua li cas? \_\_\_\_\_

37.35 Peb yuav tsum paub tawmtsam Ntxwngnyoog. Thaum twg Ntxwngnyoog los dag ntxias peb, thiab hem peb kom peb ntshov siab peb yuav tsum tawmtsam nws tamsim ntawd. Peb cov ntseeg yeej muaj cuabkav muab Vajtswv tej lus thiab Vajtswv tus Ntsujplig lub hwjchim los tawmtsam Ntxwngnyoog kom nws swb.

a. Yexus muab Vajtswv tej lus lo twg tawmtsam Ntxwngnyoog?

Nyeem Mathais 4:10. \_\_\_\_\_

b. Ntxwngnyoog ua li cas thaum Yexus tawmtsam nws?

Nyeem Mathais 4:11. \_\_\_\_\_

37.36 Koj cia li rov qab nyeem dua tej lus uas 3 zaug Yexus teb Ntxwngnyoog, koj mam li teb tej lus nug nramqab no. Raws li Yexus tej lus teb ntawd, peb pom hais tias, Vajtswv tej lus txhawb Yexus lub zog -

- 1) \_\_\_ qee zaus uas Ntxwngnyoog ntxias nws  
 2) \_\_\_ txhua zaus uas Ntxwngnyoog ntxias nws  
 3) \_\_\_ tiamsis tsis txhawb thaum Ntxwngnyoog ntxias nws

37.37 Yog li ntawd txhua zaus uas Ntxwngnyoog ntxias tus ntseeg, tsimnyog tus ntseeg ua li cas tamsim ntawd. Nws yuav tsum muab \_\_\_\_\_ thiab \_\_\_\_\_ lub hwjchim los \_\_\_\_\_ Ntxwngnyoog.


37.38 Daim duab A. thiab daim duab B. hais txog dabtsi?

(Daim duab 27)

A. \_\_\_\_\_

B. \_\_\_\_\_

B.



A.



37.39 Ntxwngnyoog yeej yuav dag ntxias peb ib yam nkaus li nws dag ntxias Yexus. Yog li ntawd peb yuav tsum muab \_\_\_\_\_ thiab \_\_\_\_\_ lub hwjchim ios tawmtsam Ntxwngnyoog.

37.40 Yog tus ntseeg muab Vajtswv tej lus thiab Vajtswv tus Ntsujplig lub hwjchim los tawmtsam Ntxwngnyoog lawm, Ntxwngnyoog yuav ua li cas? Ntxwngnyoog yuav \_\_\_\_\_

## Tej lus twv Zaj 12

1. Vim li cas Ntxwngnyoog ntxias Yexus?
  - a. Tom mojsab qhua? \_\_\_\_\_
  - b. Saum lub Tuamtsev? \_\_\_\_\_
  - c. Saum lub roob siab? \_\_\_\_\_
  
2. Koj cia li nyeem tej zaj nramqab no saib puas muaj ntsis zoo li 3 zaj xwm thaum Ntxwngnyoog dag ntxias Yexus, Koj mam li sau 3 qhovchaw uas phim.
  - a. Tus tub hluas npluanuj Mathais 19:16-22 \_\_\_\_\_
  - b. Cov Falixais Mathais 23:1-4 \_\_\_\_\_
  - c. Cov Falixais Mathais 23:5-7 \_\_\_\_\_
  
3. Yexus muaj dabtsi nws thiaj kovyeej Ntxwngnyoog?
  1. \_\_\_\_\_
  2. \_\_\_\_\_
  
4. Tej zaj xwm uas muaj saum lub Tuamtsev ntawd, ob tug twg muab Vajtswv tej lus los siv?
  1. \_\_\_\_\_
  2. \_\_\_\_\_
  
5. Ntxwngnyoog thiab tej neeg uas qhia tsis tseeb, lawv siv Vajtswv tej lus yuamkev li cas?  
\_\_\_\_\_
  
6. Peb yuav tsum ua li cas, peb thiaj li kovyeej tej kev dag ntxias? \_\_\_\_\_
  
7. Thaum peb tawmtsam Ntxwngnyoog, Ntxwngnyoog yuav ua li cas?  
\_\_\_\_\_
  
8. Nqi twg hauv phau Mathais muaj lus uas Yexus qhia tseg kom peb ua tib zoo siv tagrho Vajtswv txojlus huv tibi? \_\_\_\_\_

## Feem F

Tej uas koj yuav kawm paub. Thaum koj kawm tag Feem F no lawm, koj yuav paub tej zaj uas sau nramqab no.

1. Koj yuav tsum paub ib nqi hauv Vajtswv phau ntawv uas qhia rau peb paub tseeb hais tias, Vajtswv tus Ntsujplig tshoov neeg lub siab lawv thiab paub sau Vajtswv phau ntawv. Thiab paub qhia hais tias, vim li cas peb paub tseeb hais tias, Vajtswv tus Ntsujpligs tshoov neeg lub siab kom lawv paub sau.
2. Koj yuav tsum paub qhia hais tias, vim li cas peb ho paub hais tias, Vajtswv phau ntawv txhua phau koom ib lub ntsiab, thiab paub qhia hais txog tej neeg uas sau Vajtswv phau ntawv, lawv nyob qhovtwg thiab siv sijhawm ntev li cas thiab sau tiav.
3. Koj yuav tsum paub nrhiav 3 zaj hauv phau qub uas qhia hais txog tus Mexiyas uas twb tiav lawm hauv phau tshiab.
4. Koj yuav tsum paub qhia 3 qho tseemceeb uas neeg qhovmuag pom kiag uas qhia rau peb hais tias, Vajtswv phau ntawv yeej yog Vajtswv txojlus tiag tiag li.

# Zaj 13 Vajtswv tus Ntsujplig tshoov neeg lub siab kom lawv sau Vajtswv phau ntawv.

## Feem 1. Txhua phau koom tib lub ntsiab.

Muaj 40 leej neeg sau Vajtswv phau ntawv.

Koj puas paub, lawv nyob 3 thooj av loj twg?

Tej neeg yug yaj

Tej Vajntxwv

Cov neeg muab ntses.

Tej neeg uas sau Vajtswv phau ntawv lawv siv ob yam lus. Koj puas paub ob yam lus ntawd yog lus dabtsi?

Suav txij li thaum plb sau mus txog thaum sau tiav muaj 1,600 xyoo.

lb txhlab, rau pua xyoo.

1,600 B.C.    1,000 B.C.    600 B.C.    100 A.D.

### Duab 28.

38. 1 Peb twb kawm hauv Zaj 12 hais tias, Ntxwngnyoog ntxias Yexus rau qhov Yexus koom neeg

tus yamntxwv. Yexus muab dabtsi los siv tawmtsam Ntxwngnyoog? Vajtswv \_\_\_\_\_  
\_\_\_\_\_ thiab Vajtswv tus Ntsujplig \_\_\_\_\_

38. 2 Txhua zaus uas Yexus tawmtsam Ntxwngnyoog Yexus muab ob yam tseemceeb ntawd los siv. Txawm yog peb cov los, peb muab tau ob yam ntawd los tawmtsam Ntxwngnyoog thiab.

Txhua zaus uas Yexus hais tias, twb muaj lus sau cia, Yexus hais txog-

- 1) \_\_\_\_\_ tej lus uas cov Falixais sau ntxiv rau Vajtswv txojlus
  - 2) \_\_\_\_\_ Vajtswv phau ntawv phau qub
  - 3) \_\_\_\_\_ Cov neeg lyiv tej ntawv
38. 3 Nyeem 2 Timautes 3:16. Tej lus ntawd hais tias, lecjtawg qhia rau neeg sau?
- 1) \_\_\_\_\_ Cov tubtxib saumntuj
  - 2) \_\_\_\_\_ Vajtswv
  - 3) \_\_\_\_\_ neeg

38. 4 2 Timautes 3:16 hais tias, \_\_\_\_\_ yog tus uas qhia rau neeg sau.

38. 5 Vajtswv txib Vajtswv tus Ntsujplig los tshoov tej neeg uas sau Vajtswv phau ntawv lub siab kom lawv paub sau Vajtswv tej lus. Yeej yog neeg txhais tes sau tiag, tiamsis lawv tsis tau sau lawv tej lus, lawv tsuas sau raws li \_\_\_\_\_ tshoov lawv siab kom lawv sau xwb. Yus thiaj hais tias, tej ntawv ntawd yog Vajtswv li.

38. 6 Qhov uas Vajtswv tus Ntsujplig tshoov neeg lub siab kom lawv sau, qhov ntawd qhia rau yus paub hais tias, tej lus uas lawv sau yeej yog \_\_\_\_\_ tej lus.

38. 7 Koj cia li nyeem tej nqi uas sau nramqab no koj mam li sau tus cim ✓ no rau nqi uas qhia hais tias, Vajtswv phau ntawv yeej yog Vajtswv tej lus.
- 1) \_\_\_\_\_ 1 Thexalaunikes 2:13 2) \_\_\_\_\_ 2 Petus 1:20-21 3) \_\_\_\_\_ Yauhas 6:66

**Xuas tes sau:** Koj cia li muab cwjmem ntsuab sau ib txog kab hauv qab tej nqi ntawd hauv Vajtswv phau ntawv thiab sau ib txog kab rau 2 Timautes 3:16 ntxiv.

38. 8 Tej phau ntawv uas neeg niajhnub nyeem puavleej yog neeg txhais tes sau raws li neeg muaj tswwyim sau. Tiamsis Vajtswv phau ntawv tsis zoo li ntawd, rau qhov Vajtswv tus \_\_\_\_\_ tshoov neeg lub siab kom lawv paub tej uas Vajtswv kom lawv sau.

38. 9 Tej ntawv uas Vajtswv tus Ntsujplig \_\_\_\_\_ neeg lub siab kom lawv sau, yus hu hais tias, Vajtswv phau ntawv lossis hais tias, Vajtswv txojlus lossis hais tias, Vajtswv tej lus los puavleej hais tau.

- 38.10 Yus hu Vajtswv phau ntawv hais tias, Vajtswv tej lus rau qhov -
- 1) \_\_\_\_\_ phau ntawv ntawd hais txog Vajtswv zaj



- 2) \_\_\_ muaj qee nqi yus hnov Vajtswv lub suab hais lus  
 3) \_\_\_ Vajtswv tus Ntsujplig qhia Vajtswv tej lus rau neeg, neeg thiaj paub sau.

38.11 Koj cia li sau ob nqis hauv Vajtswv phau ntawv uas qhia hais tias, txawm yog neeg txhais tes sau los, tej lus ntawd yog Vajtswv tej lus uas Vajtswv kom neeg sau.

1. \_\_\_\_\_ 2. \_\_\_\_\_

38.12 Thaum yus hais tias, Vajtswv txojlus lossis Vajtswv tej lus, yus hais txog Vajtswv \_\_\_\_\_

38.13 Nyeem Hinplus 1:1. Vajtswv tus uas tsim ntuj, tsim teb nws xav hais lus rau neeg. Thaum yus paub li no, yus muaj ntsis xav tsis thoob. Puag thaum ub Vajtswv kom leejtwg qhia neeg tej pojkoob yawmtxwv paub Vajtswv tej lus? Cov xibhwb \_\_\_\_\_

38.14 Lo lus uas hais tias, pojkoob yawmtxwv, hais txog cov neeg Yudais uas nyob yav thaum Yexus tseem tsis tau yug. Tej npe nramqab no yog tej xibhwb cev Vajtswv lus qee leej uas nyob thaum ub.

1. Hauxeyas 2. Yau-ees 3. Maikhas 4. Hakais 5. Xekhalaiyas 6. Malakis

Koj cia li nyeem thawj thawj nqi hauv tej phau uas cov xibhwb ntawd sau cia. Tej phau ntawv ntawd muaj npe raws li tej xibhwb uas sau phau ntawv. Tej phau ntawd puavleej nyob hauv Vajtswv phau ntawv phau qub. Raws li tej xibhwb ntawd sau, lawv yeej paub hais tias, tej lus uas lawv sau puavleej yog Vajtswv \_\_\_\_\_

38.15 Vajtswv ua tib zoo xaiv thiab qhia tej neeg uas nws yuav kom sau nws txojlus. Nyeem Yelemis 1:5 thiab Kalatias 1:15. Thaum twg Vajtswv pib xaiv thiab qhia Yelemis thiab xibhwb Povlaj kom nkawv sau Vajtswv tej lus?

- 1) \_\_\_ thaum nkawv los ntseeg.  
 2) \_\_\_ thaum nkawv paub nyeem paub sau ntawv.  
 3) \_\_\_ thaum nkawv tseem nyob nruabthiab.  
 4) \_\_\_ thaum Vajtswv los qhia nkawv.

38.16 Vajtswv xaiv thiab qhia Yelemis thiab Povlaj kom nkawv paub ua txoj haujlwm no. Tsis yog li ntawd xwb, Vajtswv twb xaiv thiab qhia tagnrho 40 leej uas sau Vajtswv phau ntawv huv tibsi. Vajtswv tus \_\_\_\_\_ los kav lawv txhua leej lub siab, lawv thiaj paub sau Vajtswv tej \_\_\_\_\_

38.17 Vajtswv xaiv thiab qhia pestsawg leej sau Vajtswv txojlus? \_\_\_\_\_ leej

38.18 Muaj neeg totaub hais tias, thaum Vajtswv kom neeg sau Vajtswv tej lus cia, Vajtswv cia li hais ib los lus zuzus rau lawv sau. Tiamsis tsis yog li ntawd. Yog Vajtswv ua li ntawd ib yam li hais tias, Vajtswv yeej tsis pub neeg siv lawv lub tswyvim, tsuas yog neeg txhais tes sau raws li Vajtswv hais xwb.

- 1) \_\_\_ Vajtswv yuam kom neeg sau raws li Vajtswv hais
- 2) \_\_\_ Vajtswv cia neeg siv neeg lub tswvym, tiamsis lawv tseem sau rawt li Vajtswv qhia lawv
- 3) \_\_\_ Vajtswv tsis pub neeg paub tej lus uas Vajtswv hais lub ntsiab

38.19 Qhov tseemceeb, Vajtswv tus Ntsujplig tshoov neeg lub siab kom neeg paub tej zaj uas Vajtswv xav kom lawv sau lub ntsiab thiab tej lo lus uas phim huv tibi. Cov neeg ntawd thiab sau tej zaj lub ntsiab thiab tej lo lus uas phim raws li Vajtswv qhia lawv. Lawv sau tej no hauv ntawv raws li lawv lus thiab raws uas sawvdaws totaub. Ib yam li hais tias, Vajtswv tus Ntsujplig tshoov cov neeg ntawd lub siab, lawv thiab sau tau Vajtswv tej lus lub ntsiab raws li

- 1) \_\_\_ cov tubtxib saumntuj tej lus
- 2) \_\_\_ lwm haivneeg tej lus
- 3) \_\_\_ tej lus uas lawv haivneeg yeej ib txwm hais

38.20 Vajtswv phau ntawv yog Vajtswv tej lus uas nws qhia rau neeg sau. Lo lus ntawd lub ntsiab txhais hais tias,

- A. Vajtswv tus Ntsujplig cev Vajtswv lus rau neeg
- B. Cov neeg uas sau Vajtswv phau ntawv, lawv sau tej lus uas Vajtswv pub rau lawv raws li lawv haivneeg tej lus uas sawvdaws yeej ib txwm hais.

2 nqi no nqi twg thiab yog?

- A) \_\_\_ A thiab yog xwb
- B) \_\_\_ B thiab yog xwb
- 3) \_\_\_ A thiab B puavleej yog
- 4) \_\_\_ A thiab B puavleej tsis yog

38.21 Vajtswv siv pestsawg leej sau Vajtswv phau ntawv?  
 \_\_\_ 40 leej    \_\_\_ 60 leej    \_\_\_ 400 leej

38.22 Vajtswv phau ntawv yog Vajtswv tej lus uas nws qhia rau neeg sau. Lo lus ntawd lub ntsiab txhais li cas?

- 1) \_\_\_ Neeg tsuas zoo li tej lub tshuab uas kaw lub suab rau hauv xwb
- 2) \_\_\_ Vajtswv tus Ntsujplig qhia Vajtswv tej lus rau neeg sau
- 3) \_\_\_ Cov neeg uas sau Vajtswv phau ntawv, lawv cia li sau Vajtswv tej lus uas Vajtswv qhia rau lawv raws li lawv haivneeg lus

38.23 Vajtswv siv ntau leej sau Vajtswv phau ntawv. Cov neeg ntawd nyias ua nyias ib yam haujlwm xws li nrhiav ntses. Petus thiab Yauhas yeej ua txoj haujlwm ntawd. Danias ua tswv moos, thiab Povlauj xaws tsev ntaub. 2 tug yawg uas sau nramqab no ua haujlwm dabtsi?

1. Mathais \_\_\_\_\_
2. Daviv \_\_\_\_\_

38.24 Vajtswv qhia kom ntau leej paub sau Vajtswv phau ntawv. Tagnrho cov neeg uas sau muaj \_\_\_\_\_ leej. Lawv cov ntawd nyias ua nyias ib yam \_\_\_\_\_. Lawv nyias nyob nyias ib \_\_\_\_\_. Nyias nyob nyias zos thiab nyias nyob nyias ib lub tebchaws.

38.25 Vajntxwv Daviv yog ib tug uas Vajtswv siv sau Vajtswv txojlus. Daviv ua neej nyob peestsawg xyoo Yexus mam li los yug? \_\_\_\_\_ xyoo

38.26 Vajtswv txojlus ntawd thawj phau uas neeg xub sau tseg cia, luag sau thaum Yexus tseem tsis tau los yug yuav luag 1,500 xyoo. Thaum dhau tiam uas Yexus nyob hauv ntiajteb no 100 xyoo thiaj muaj neeg sau phau kawg nkaus tseg cia.

Yog li ntawd suav txij li thaum luag sau thawj phau mus rau thaum luag sau phau kawg nkaus muaj peestsawg xyoo? \_\_\_\_\_ 500 xyoo \_\_\_\_\_ 66 xyoo \_\_\_\_\_ 50 xyoo \_\_\_\_\_ 1,600 xyoo

38.27 Vim li cas tej neeg uas sau Vajtswv phau ntawv muaj coob leej tsis sib paub?

- 1) \_\_\_\_\_ Nyias nyob nyias ib tiam
- 2) \_\_\_\_\_ Lawv ib tug ua yeebncuab rau ib tug
- 3) \_\_\_\_\_ Lawv nyob tsis tau ua ke, vim lawv ib txhia yog neeg muaj nyiaj, ib txhia yog neeg pluag

38.28 a. Muaj ib tug xibhwb cev Vajtswv lus thaum ub uas qhia tseeb tseeb hais txog lub sijhawm uas tus Cawmseej yuav los. Tus xibhwb ntawd npe hu li cas? \_\_\_\_\_

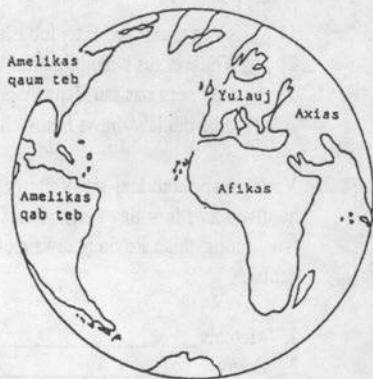
b. Tiam ntawd tus xibhwb cev Vajtswv lus ntawd nyob hauv lub tebchaws twg? (Yog koj tsis nco qab lawm, koj cia li saib hauv phau RKT phau 1 zaj 17.) \_\_\_\_\_ tebchaws

38.29 Thaum Mathais, Yauhas thiab Petus sau Vajtswv txojlus qee phau, lawv nyob qhovtwg? \_\_\_\_\_ Tebchaws.

38.30 Koj cia li sau 5 thooj av loj tej npe rau nramqab daim duab qhia tebchaws.

(Daim duab 29)

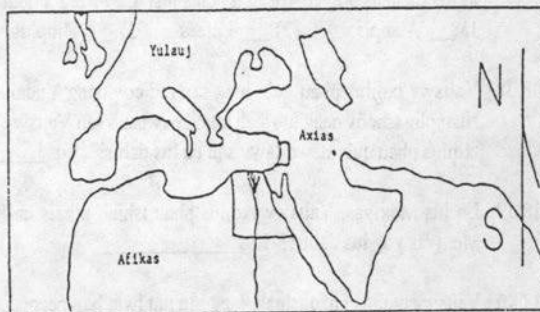
1. \_\_\_\_\_
2. \_\_\_\_\_
3. \_\_\_\_\_
4. \_\_\_\_\_
5. \_\_\_\_\_



38.31 Koj cia li sau 3 thooj av loj tej npe rau nramqab daim duab qhia tebchaws.

(Daim duab 30)

1. \_\_\_\_\_
2. \_\_\_\_\_
3. \_\_\_\_\_



38.32 3 thooj av loj no lub twg yog lub uas Danias, Mathais thiab Yauhas nyob? \_\_\_\_\_

38.33 Thaum xibhwb Povlauj laus laus lawm, twb yuav luag tag nws simneej hauv ntiajeb no nws mus txog hauv lub nroog Loo uas yog lub nroog loj hauv tej tebchaws uas cov nomtswv Loo kav. Tej tsab ntawv uas xibhwb Povlauj sau xa rau cov ntseeg muaj qee tsab xibhwb Povlauj sau thaum nws raug kaw hauv tsev rau txim. Tej tsab ntawv ntawd nyob hauv Vajtswv phau ntawv phau tshiab.

- a. Thaum yuav luag tag xibhwb Povlauj simneej hauv ntiajeb no, nws nyob lub nroog twg, Vajtswv tus Ntsujplig qhia nws paub sau tej tsab ntawv ntawd? Lub nroog \_\_\_\_\_
- b. Povlauj sau tej tsab ntawv kawg nkaus li ntawd thaum nws tseem raug kaw hauv tsev rau txim. Yog li ntawd lub tebchaws uas nws nyob ntawd nyob hauv thooj av loj twg? \_\_\_\_\_

38.34 Yelemis yog ib tug xibhwb cev Vajtswv lus uas xub nyob thaum Povlauj tseem tsis tau yug ntau pua xyoo. Yelemis haivneeg pheej tsimtxom Yelemis.

Thaum kawg luag ntes Yelemis thiab Yelemis haivneeg thiab yuam lawv tawm hauv lawv lub tebchaws mus nyob dua lwm lub tebchaws. Nyeem Yelemis 43:7.

- a. Vajtswv los hais rau Yelemis hauv lub moos Thanpahes uas nyob hauv \_\_\_\_\_ tebchaws.
- b. Koj cia li rov qab xyuas daim duab 30 koj cia li sau hais tias, thaum Yelemis tawm hauv Palexatees tebchaws, Yelemis nyob thooj av loj twg nws mam li sau nws tej ntawv? Thooj av loj \_\_\_\_\_

38.35 Txhua leej sau 66 phau uas yog Vajtswv phau ntawv thaum lawv nyob tej thooj av loj twg?

1. \_\_\_\_\_
2. \_\_\_\_\_
3. \_\_\_\_\_

38.36 Vajtswv phau ntawv muaj \_\_\_\_\_ phau koom ua ke. Suav txij thaum pib sau mus txog phau kawg nkaus neeg siv 1,600 xyoo thiaj sau tiav. Muaj \_\_\_\_\_ leej sau thiab tej neeg uas sau ntawd lawv nyias nyob nyias hauv \_\_\_\_\_ thooj av loj.

- 38.37 Cov neeg uas sau Vajtswv tej lus, lawv nyias hais nyias ib yam lus . Lo lus Mexiyas thiab lo lus Lanpais yog cov neeg Yudais lus. Cov neeg Yudais hais yam lus dabtsi?  
 1) \_\_\_ Alanpis      2) \_\_\_ Latees      3) \_\_\_ Hinplus
- 38.38 Vajtswv txojlus phau qub, luag sau rau cov neeg Yudais nyeem. Thaum ub Vajtswv tus Ntsujplig tshoov neeg lub siab kom lawv paub sau Vajtswv tej lus. Thaum lawv sau Vajtswv txojlus phau qub ntawd lawv sau ua lus dabtsi? Lus \_\_\_\_\_
- 38.39 Lo lus Mexiyas, Vajtswv txojlus phau tshiab txhais ua Khetos raws li lus Kilis. Lo lus Mexiyas yog lus dabtsi? Lus \_\_\_\_\_
- 38.40 Vajtswv txojlus phau tshiab, luag sau rau lwm haivneeg. Lwm haivneeg uas nyob txhua lub tebchaws uas cov nomtswv Loo kav, lawv puavleej hais tau lus Kilis. Txawm yog xibhwb Povlajug yog neeg Yudais los, thaum Vajtswv tus Ntsujplig tshoov nws lub siab kom nws paub sau tej tsab ntawv uas nws xa rau cov ntseeg uas yog lwm haivneeg, Povlajug tsis sau lus Hinplus. Povlajug sau lus dabtsi? Lus \_\_\_\_\_
- 38.41 Luag siv lus dabtsi sau -  
 a. 39 phau hauv Vajtswv phau ntawv phau qub? Lus \_\_\_\_\_  
 b. 27 phau hauv Vajtswv phau ntawv phau tshiab? Lus \_\_\_\_\_
- 38.42 Vajtswv phau ntawv muaj pestsawg phau koom ua ke? \_\_\_\_\_ phau
- 38.43 a. Suav txij thaum neeg pib sau mus txog thaum neeg sau Vajtswv phau ntawv phau kawg nkaus muaj pestsawg xyoo? \_\_\_\_\_ xyoo  
 b. Vajtswv qhia pestsawg leej neeg sau? \_\_\_\_\_ leej  
 c. Cov neeg ntawd nyob thooj av loj twg?  
 1. \_\_\_\_\_ 2. \_\_\_\_\_ 3. \_\_\_\_\_  
 d. Vajtswv phau ntawv muaj pestsawg phau koom ua ke? \_\_\_\_\_ phau
- 38.44 Txawm yog cov neeg uas sau tej phau ntawv ntawd, lawv nyias muaj nyias tswvyim, nyias ua nyias ib yam haujlwm, nyias nyob nyias ib tiam, thiab nyias nyob nyias ib lub tebchaws los, tej phau uas lawv sau puavleej koom ua ke ua ib phau thiab txhua phau lub ntsiab sib phim.  
 Muaj li no rau qhov -  
 1) \_\_\_ cov uas sau puavleej txawjntse heev  
 2) \_\_\_ Vajtswv qhia lawv paub sau Vajtswv tej lus  
 3) \_\_\_ muaj ntau zaus muaj neeg rov qab kho Vajtswv phau ntawv dua tshiab
- 38.45 39 phau hauv Vajtswv phau ntawv phau qub puavleej hais txog tej lus uas Vajtswv cog tseg hais tias, Vajtswv yuav txib ib tug Cawmseej los. Thawj thawj zaug uas Vajtswv cog lus tseg li ntawd muaj nyob hauv phau Chivkeeb tshooj \_\_\_ nqi \_\_\_\_\_. Thaum Yexus Khetos los hauv ntiaj teb no, Vajtswv tej lus cog tseg ntawd tiav. Tej zaj no luag sau cia hauv

Vajtswv phau ntawv phau tshiab uas muaj 27 phau koom ua ke. Phau tshiab ntawd luag sau raws li lus \_\_\_\_\_.

- 38.46 Yog muaj ib co xibhwb coob coob los ua ke sau ib phau ntawv, Vajtswv tus Ntsujplig tsis tshoov lawv lub siab kom paub sau, phau ntawv ntawd ho yuav zoo li cas? Koj yuav tsum nco ntsoov hais tias, Vajtswv phau ntawv muaj 66 phau koom ua ke, muaj 40 leej sau. 40 leej ntawd nyias nyob nyias hauv 3 thooj av loj, thiab suav txij thaum pib sau mus txog thaum kawg nkaus muaj 1,600 xyoo.

Yog muaj ib pab neeg cia li sau ib phau ntawv, Vajtswv tus Ntsujplig tsis tshoov lawv lub siab kom lawv paub sau, yog li ntawd phau ntawv ntawd yuav -

- 1) \_\_\_ muaj tib lub ntsiab tagrho
- 2) \_\_\_ muaj tej zaj hais tsis sib haum, rau qhov cov neeg uas sau, lawv nyias xav nyias
- 3) \_\_\_ muaj ntau qhov koom lub ntsiab

- 38.47 Yus paub tseeb hais tias, yeej yog Vajtswv tus Ntsujplig tshoov neeg lub siab kom lawv paub sau, rau qhov Vajtswv phau ntawv txhua phau puavleej koom tib lub ntsiab.

Txawm yog muaj 40 leej sau 66 phau ntawv thiab lawv sau ua 2 yam lus, lawv nyias nyob nyias hauv 3 thooj av loj, thiab txij thaum lawv pib sau mus txog thaum lawv sau tag muaj 1,600 xyoo los, Vajtswv phau ntawv txhua phau yeej koom tib lub \_\_\_\_\_

- 38.48 Zaj 14 thiab 15 koj yuav kawm tej no ntxiv, koj yuav paub tseeb vim li cas thiaj hais tias, Vajtswv phau ntawv yog Vajtswv \_\_\_\_\_

- 38.49 Thaum Yauhas nyuam qhuav pi<sup>h</sup> sau nws phau Txojmoo Zoo, Yauhas siv lub npe dabtsi hais txog Yexus? Nyeem Yauhas 1:1. Yauhas hais tias, Yexus yog Vajtswv \_\_\_\_\_

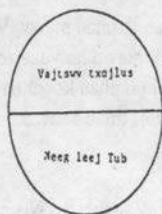
- 38.50 a. Maivliag tus uas yog Yexus niam, nws xeebtub li cas? Vajtswv tus Ntsujplig ua rau Maivliag, uas yog tus hluas nkauj tsis tau deev dua hluasnraug kom nws \_\_\_\_\_ tub.  
b. Vim li cas yus hu Vajtswv phau ntawv hais tias, Vajtswv txojlus? Rau qhov Vajtswv tus Ntsujplig \_\_\_\_\_ neeg lub siab kom lawv sau.

- 38.51 A. Yexus los yug ua neeg hauv ntiajteb no kom neeg thiaj paub Vajtswv zaj.  
B. Vajtswv tus Ntsujplig los tshoov neeg lub siab kom lawv paub sau tej lus uas Vajtswv xav hais rau neeg.

Koj cia li xyuas 2 nqi lus pemtoj no saib nqi twg yog, nqi twg tsis yog.

- 1) \_\_\_ nqi A yog xwb
- 2) \_\_\_ nqi B yog xwb
- 3) \_\_\_ nqi A thiab nqi B puavleej yog
- 4) \_\_\_ nqi A thaib nqi B puavleej tsis yog

38.52 Koj xyuas 2 daim duab no, koj mam li sau tej lus uas phim rau qhov lus nug.



a. \_\_\_\_\_

b. \_\_\_\_\_

38.53 Nyeem Hinplus 1:1-2. Vajtswv twb txib Yexus tus uas yog Vajtswv txojlus los hais Vajtswv tej lus rau neeg. Vajtswv kom neeg sau Vajtswv \_\_\_\_\_ tseg cia kom neeg thiaj paub tseeb hais tias, Vajtswv hais li cas rau neeg.

Suav txij puag thaum chivhawv los, Vajtswv yeej hais lus rau neeg hnov. Txawm yog niaj hnuv nimno los, yus muaj Vajtswv tej lus hauv Vajtswv phau ntawv. Tsimnyog yus thov Vajtswv pab yus kom yus qhovmuag pom Vajtswv zaj tseeb, yus pobntseg nloog ntsoov Vajtswv tej lus thiab kom yus muab siab rau khaws Vajtswv tej lus rau nruabsiab thiab coj yus lub neej raws li Vajtswv tej lus qhia.

## Tej lus twv Zaj 13

- Vajtswv txojlus qhovtwg qhia hais tias, Vajtswv yog tus uas qhia rau neeg paub sau Vajtswv phau ntawv? \_\_\_\_\_
- Koj cia li sau ob peb los lus qhia hais tias, qhov uas Vajtswv tus Ntsujplig tshoov neeg lub siab kom lawv paub sau Vajtswv phau ntawv lub ntsiab yog li cas tiag?  
\_\_\_\_\_
- Cov neeg uas sau Vajtswv phau ntawv lawv sau 2 yam lus twg?  
1. \_\_\_\_\_ 2. \_\_\_\_\_
- Cov neeg uas sau Vajtswv phau ntawv lawv nyias nyob nyias hauv 3 thooj av loj twg?  
1. \_\_\_\_\_ 2. \_\_\_\_\_ 3. \_\_\_\_\_
- Suav txij li thaum pib sau Vajtswv phau ntawv mus txog phau kawg nkaus muaj pestsawg xyoo? \_\_\_\_\_
- Yexus los yug ua neeg hauv ntiaj teb no kom neeg thiaj txawj paub \_\_\_\_\_ zaj.
- Vajtswv tus Ntsujplig los tshoov \_\_\_\_\_ lub siab kom lawv paub \_\_\_\_\_ tej lus uas Vajtswv xav hais rau neeg.
- Leejtwg muaj npe hu ua Vajtswv txojlus? \_\_\_\_\_


## Zaj 14. Vajtswv tus Ntsujplig tshoov neeg lub siab kom- Lawv paub sau Vajtswv txojlus

Feem 2 Tej lus qhia tseg tiav lawm.

Nimno wb yuav mus xyuas tej zaj uas cov xibhwb cev Vajtswv lus thaum ub qhia saib tej uas lawv qhia li ntawd tiav li cas raws li tej zaj uas hais hauv Vajtswv phau ntawv phau tshiab. Koj yuav kawm 8 zaj uas tej xibhwb cev Vajtswv lus qhia tseg raws li hais nramqab no.

Koj yuav tsum ua tib zoo kawm zaj no zoo zoo koj thiab totaub. Koj cia li muab cwjmem liab sau ib txoj kab hauv qab tej nqi uas qhia hauv Zaj 14 no. Koj twb yecj siv cwjmem liab sau rau tej nqi uas qhia hais tias, Vajtswv los kav neeg lub siab lawm.

Daim duab 31



1. Tus hluas nkauj tsis tau tham dua hluasnraug xeebtub
2. Lub moos Npelehees
3. Cov menyuam yaus tuag
4. Vajntxwv tus tubtxib tej lus qhia
5. Luag qf ia hauv lub xeev Kalilais
6. Tus menyuam zag



7. Menyuaam yaas ua Vajtswv tsaug
8. Lub pobzeb uas luag muab povtseg

39. 1 Zaj 13 qhia hais tias, txhua phau hauv Vajtswv phau ntawv puavleej muaj tib lub ntsiab thiab puavleej qhia txog ib zaj lus uas tseemceeb heev. Vim muaj zaj lus ntawd Vajtswv phau ntawv phau qub, phau tshiab thiab li koom tib lub ntsiab. Zaj ntawd yog -
- 1) \_\_\_ Cov neeg Yudais lub nee
  - 2) \_\_\_ Vajtswv cog lus tseg hais tias, Vajtswv yuav txib tus Mexiyas los
  - 3) \_\_\_ Vajtswv kev hlub

39. 2 Cov xibhwb cev Vajtswv lus thaum ub twb qhia tseeb lawm hais tias, Vajtswv yuav txib tus Mexiyas los. Nimno koj yuav kawm saib tej lus uas cov xibhwb ntawd qhia tseg yog li cas tiag. Thiab koj yuav xyuas tej no saib niajhnbub nimno puas muaj raws li laww qhia tseg. Koj yeej yuav pom hais tias, tej zaj uas hais hauv phau qub thiab tej zaj uas hais hauv phau tshiab puavleej muaj tib lub ntsiab.

Tej lus uas cov xibhwb cev Vajtswv lus thaum ub qhia tseg, laww qhia zaj twg?

- 1) \_\_\_ qhia hais tias, tus Mexiyas yuav los
- 2) \_\_\_ qhia hais txog vajntxwv Helauj
- 3) \_\_\_ qhia hais txog Yexus Khetos, tus uas yuav los ua vajntxwv

39. 3 a. Tej lus uas cov xibhwb cev Vajtswv lus qhia tseg hais tias, tus Mexiyas yuav los ntawd, muaj nyob hauv \_\_\_\_\_ phau qub, \_\_\_\_\_ phau tshiab
- b. Tej zaj uas qhia hais tias, twb muaj raws li tej lus uas cov xibhwb cev Vajtswv lus qhia tseg lawm, muaj nyob hauv \_\_\_\_\_ phau qub, \_\_\_\_\_ phau tshiab

**Xuas tes sau:** Koj cia li nthuav Vajtswv phau ntawv rau tej nqi uas sau nramqab no thiab muab cwjmem liab sau lo lus tiaiv rau nqi ntawd ib cag.

Mathais 1:23, 2:6, 2:18, 3:3, 4:16-16

Lo lus tiaiv uas koj sau ntawd yuav pab koj nco ntsoov hais tias, tej lus uas cov xibhwb cev Vajtswv lus qhia tseg thaum ub twb tiaiv lawm.

39. 4 Koj twb kawm hauv phau RKT phau 1 lawm hais txog tej lus uas cov xibhwb cev Vajtswv lus qhia tseg.
- a. Yaxayas 7:14 qhia hais tias, tus \_\_\_\_\_ uas tsis tau deev dua hluasraug yuav xeebtub thiab yuav yug ib tug metub
  - b. 5 nqi hauv Mathais uas sau pemtoj, nqi twg qhia hais tias, Yaxayas tej lus no tiaiv lawm? Mathais \_\_\_\_\_

Koj yuav tsum nco ntsoov sau txoj kab hauv qab tej lus uas hais txog tus Mexiyas raws li qhia hauv zaj no. Yog koj ua li ntawd koj thiab yuav paub zaj no tseeb.

Xuas tes sau: 1. Koj cia li sau ib txog kab liab hauv qab Yaxayas 7:14

2. Koj cia li sau ib txog kab liab hauv qab Maikhas 5:2

39. 5 a. Maikhas 5:2 qhia hais tias, tus Mexiyas yuav yug hauv lub moos \_\_\_\_\_  
b. 5 nqi hauv Mathais uas sau pemtoj, nqi twg qhia hais tias, Maikhas tej lus no tiav lawm? Mathais \_\_\_\_\_

Xuas tes sau: Koj cia li sau ib txog kab liab hauv qab Yaxayas 40:3

39. 6 Yaxayas 40:3 hais txog tus tubtxib uas yuav los qhia rau sawvdaws paub hais tias, tus Mexiyas yuav los.

- a. Vajntxwv tus tubtxib ntawd yuav nyob qhovtwg qhia zaj no? Tom \_\_\_\_\_  
b. Yaxayas tej lus twb tiav thaum Yauhas, tus uas coj neeg ua kevcai raus dej qhia zaj no tom \_\_\_\_\_  
c. 5 nqi hauv Mathais uas sau pemtoj, nqi twg qhia hais tias, Yaxayas tej lus no tiav lawm? Mathais \_\_\_\_\_

39. 7 Zaj 1 hauv RKT phau 2 no, twb qhia rau yus paub xyuas tej zaj xwm hauv 3 phau koom xwm saib txawv li cas raws li tej xibhwb, lawv nyias sau raws li nyias pom. Txoj kevcai kawm Vajtswv txojlus ntawd hu ua - \_\_\_\_\_

39. 8 Yus paub tseeb hais tias, Vajtswv tus Ntsujplig tshoov neeg lub siab lawv thiaj paub sau Vajtswv txojlus. Yus paub li no rau qhov tej lus uas cov xibhwb cev Vajtswv lus thaum ub qhia tseg lawm hais tias, tus Mexiyas yuav los, tej lus ntawd puavleej tiav lawm raws li tej lus uas lawv qhia tseg ntawd. Qhov uas yus muab cov xibhwb uas cev Vajtswv lus tej lus qhia uas nyob hauv Vajtswv phau ntawv phau qub los piv rau tej lus uas nyob hauv phau tshiab saib cov xibhwb cev Vajtswv lus tej lus qhia puas tiav, qhov ntawd twb yog yus siv txoj kevcai \_\_\_\_\_

39. 9 Koj cia li nyeem Mathais 4:12-16. Zaj no hais txog thaum Yexus pib qhia Vajtswv zaj pem lub xeev Kalilais. Zaj no hais txog Yexus ntu neej twg? Ntu \_\_\_\_\_

39.10 a. Nyeem Mathais 4:15. Nqi no hais tias, thaum Yexus tseem tsis tau yug hauv ntiajteb no yeej muaj neeg xub qhia ua ntej hais tias, Yexus yuav qhia Vajtswv zaj hauv lub xeev \_\_\_\_\_

b. Nyeem Mathais 4:14. Tus xibhwb cev Vajtswv lus twg qhia li ntawd? \_\_\_\_\_

39.11 Nqi 15 thiab 16 yeej sau Yaxayas tej lus. Luag txhobtxwm muaj ib qho kem rau tej nqi sab laug, tus nyeem thiaj pom tseeb hais tias, tej lus no yog tej uas muab tawm hauv phau qub los hais hauv phau tshiab.

Qhov uas muaj lus sau li ntawd qhia hais tias, -

1) \_\_\_\_\_ tej lus ntawd yog Yexus tej lus

- 2) \_\_\_ Tej lus ntawd muab tawm hauv phau qub los hais hauv phau tshiab  
 3) \_\_\_ tej lus ntawd yog tej uas xibhwb Povlauj qhia

39.12 Muaj ntau qhov hauv Vajtswv phau ntawv phau tshiab uas sau li no qhia hais tias, cov xibhwb cev Vajtswv lus tej lus qhia twb tiav lawm. Koj cia li xyuas Mathais tshooj 2 thiab tshooj 3 saib, cov xibhwb cev Vajtswv lus tej lus qhia nyob qhovtwg. Muaj 3 qho. Koj cia li sau hais tias, tej lus cog tseg ntawd nyob rau hauv nqi twg.

1. Mathais \_\_\_\_\_  
 2. Mathais \_\_\_\_\_  
 3. Mathais \_\_\_\_\_

39.13 Yog koj paub hais tias, txhua qhov uas muaj cov xibhwb cev Vajtswv lus tej lus qhia tseg, luag muaj ib qho kem rau tej nqi sablaug, koj yuav yoojyim nrhiav tej nqi ntawd. Hauv Mathais phau ntawv tej lus qhia uas muab tawm hauv phau qub li ntawd, yuav luag txhua nqi yog tej uas qhia hais tias, tej lus qhia tseg twb tiav lawm.

Vim li cas luag muab cov xibhwb cev Vajtswv lus tej lus qhia sau rau hauv phau tshiab, luag kem ib qho rau sabluag?

- 1) \_\_\_ kom yoojyim nrhiav  
 2) \_\_\_ kom nrhiav nyuaj  
 3) \_\_\_ kom zoo nkauj xwb

Vajtswv phau ntawv uas txhais ua lus Hmoob tsis tau qhia hais tias, cov xibhwb cev Vajtswv lus tej lus qhia nyob tshooj twg, nqi twg hauv Vajtswv phau ntawv, tiamsis koj yuav tsum sau tej tshooj, tej nqi hauv phau Mathais rau Zaj 14 no daim kawg nkaus, koj thiab paub nrhiav tej lus qhia ntawd.

**Xuas tes sau:** Koj cia li sau ib txog kab liab hauv qab Yelemis 31:15.

39.14 Yelemis tej lus qhia twb tiav thaum Helauj tus \_\_\_\_\_ tua cov \_\_\_\_\_ hauv lub moos \_\_\_\_\_. Thaum Mathais sau nws phau Txojmoo Zoo no, Vajtswv tus Ntsujplig tshoov nws lub siab kom nws nco txog xibhwb Yelemis tej lus qhia no, Mathais thiab sau tej lus ntawd hauv tshooj \_\_\_\_\_ nqi \_\_\_\_\_

39.15 Tej lus qhia uas sau hauv Mathais 2:17-18 luag muab tawm hauv phau qu' qhovtwg? (Koj cia li xyuas nramqab hauv zaj 14 no daim kawg nkaus) \_\_\_\_\_

39.16 Tej lus cog tseg uas nyob hauv Yaxavas 7:14 luag muab los sau qhovtwg hauv phau tshiab? (Koj cia li xyuas nramqab hauv zaj 14 no daim kawg nkaus) \_\_\_\_\_

39.17 Tej lus qhia uas sau hauv Mathais 4:15-16 luag muab tawm hauv phau qub qhovtwg? \_\_\_\_\_

Xuas tes sau: Koj cia li sau ib txog kab liab hauv qab Yaxayas 9:1-2.

39.18 Tej lus qhia uas nyob hauv Yaxayas 40:3 luag muab los sau rau qhovtwg hauv phau tshiab?

\_\_\_\_\_

39.19 Wb yuav rov qab xyuas 5 qho uas koj sau tej txoj kab liab hauv qab cov xibhwb cev Vajtswv tej lus qhia.

Koj cia li nyeem tej lus uas sau rau nramqab no, koj mam li sau hais tias, tej zaj xwm ntawd nyob qhovtwg hauv phau qub. (Koj siv Vajtswv phau ntawv thaum koj teb los tau.)

1. Lub moos Npelehees \_\_\_\_\_
2. Tus hluas nkauj tsis tau deev dua hluasnraug xeebtub \_\_\_\_\_
3. Cov menyuam yaus tuag \_\_\_\_\_
4. Vajtswv tus tubtxib tej lus qhia \_\_\_\_\_
5. Luag qhia hauv lub xeev Kalilais \_\_\_\_\_

39.20 Koj cia li xyuas tej nqi hauv phau qub uas sau nramqab no koj mam li sau hais tias, tej nqi ntawd qhia zaj xwm dabtsi. Thiab koj sau tej nqi hauv Mathais kom phim.

1. Yelemis 31:15 Cov menyuam \_\_\_\_\_ Mathais \_\_\_\_\_
2. Maikhas 5:2 Lub moos \_\_\_\_\_ Mathais \_\_\_\_\_
3. Yaxayas 9:1-2 Luag qhia \_\_\_\_\_ Mathais \_\_\_\_\_
4. Yaxayas 40:3 Vajtswv tus tub \_\_\_\_\_ Mathais \_\_\_\_\_
5. Yaxayas 7:14 Tus hluas nkauj uas tsis tau \_\_\_\_\_ Mathais \_\_\_\_\_

39.21 Koj cia li xyuas tej zaj xwm nramqab no koj mam li sau hais tias, tej no nyob qhovtwg hauv phau qub. (Koj xyuas tej no hauv Vajtswv phau ntawv los tau, tiamsis tsis txhob rov qab saib tej uas koj twb sau pemtoj lawm.)

1. Tus hluas nkauj uas tsis tau deev dua hluasnraug xeebtub \_\_\_\_\_
2. Lub moos Npelehees \_\_\_\_\_
3. Cov menyuam yaus tuag \_\_\_\_\_
4. Vajtswv tus tubtxib tej lus qhia \_\_\_\_\_
5. Luag qhia hauv lub xeev Kalilais \_\_\_\_\_

39.22 Koj cia li nthuav Vajtswv phau ntawv rau Mathais tshooj 21. Tshooj 21 no muaj 3 qho uas sau tej lus uas cov xibhwb cev Vajtswv lus qhia tseg hais txog tus Mexiyas. (Twb muaj lwm qhov uas sau hauv tshooj 21 no uas qhia cov xibhwb cev Vajtswv lus tej lus qhia, tiamsis tej lus ntawd tsis tau hais txog tus Mexiyas).

- a. Koj cia li xyuas thawj thawj lo lus uas hais txog tus Mexiyas hauv tshooj 21 no saib nyob nqi twg? Mathais \_\_\_\_\_
- b. Nqi ntawd nyob qhovtwg hauv phau qub? \_\_\_\_\_

c. Zaj no lub ntsiab hais tias, tus \_\_\_\_\_ caij tus zag los hauv lub nroog \_\_\_\_\_

39.23 Qhov 2 hauv Mathais tshooj 21 uas hais txog tus Mexiyas qhia hais tias, cov menyuam yaus ua Vajtswv tsaug.

a. Zaj no nyob hauv Mathais tshooj 21 nqi \_\_\_\_\_

b. Zaj no nyob qhovtwg hauv phau qub? Nkauj qhuas Vajtswv \_\_\_\_\_

39.24 a. Qhov 3 hauv Mathais tshooj 21 uas hais txog tus Mexiyas qhia hais tias, neeg yuav tsis lees yuav tus Mexiyas ib yam nkaus li tej neeg ua tsev, tsis yuav lub pobzeb ua lub thawj ntsuas kaum tsev.

b. Zaj ntawd nyob nqi twg hauv Mathais tshooj 21? Nqi \_\_\_\_\_

c. Zaj no nyob qhovtwg hauv phau qub? Nkauj qhuas Vajtswv 118:22-23 (Nkauj qhuas Vajtswv tshooj 118 nqi 22-23 thiab sau rau nramqab no.) Nkauj qhuas Vajtswv 118 nqi \_\_\_\_\_

39.25 Nimno wb yuav rov qab xyuas 3 zaj hauv Mathais tshooj 21 dua ib zaug. 3 zaj ntawd yog tej lus uas cov xibhwb cev Vajtswv lus sau tseg.

A. Nkauj qhuas Vajtswv 8:2

B. Nkauj qhuas Vajtswv 118:22-23

C. Xakhalis 9:9

Koj cia li xyuas 3 zaj xwm uas sau nramqab no, koj mam li sau tej nqi uas nyob hauv phau qub kom phim rau.

1. Caij tus zag \_\_\_\_\_

2. Cov menyuam yaus ua Vajtswv tsaug \_\_\_\_\_

3. Tso lub pobzeb tseg \_\_\_\_\_

39.26 Koj cia li nyeem tej nqi uas sau nramqab no, koj mam li sau tej zaj xwm uas phim tej nqi ntawd. Thiab sau hais tias, muaj tej zaj xwm ntawd nyob qhovtwg hauv Mathais phau ntawv.

Phau qub

a. Nkauj qhuas Vajtswv 8:2

b. Nkauj qhuas Vajtswv 118:22-23

c. Xakhalis 9:9

Tej zaj xwm

\_\_\_\_\_

\_\_\_\_\_

\_\_\_\_\_

Mathais

\_\_\_\_\_

\_\_\_\_\_

\_\_\_\_\_

39.27 Tej zaj xwm uas sau nramqab no nyob qhovtwg hauv Vajtswv phau ntawv phau qub? (Yog koj xav xyuas hauv Vajtswv phau ntawv los tau, tiamsis tsis txhob rov qab xyuas tej nqi pemtoj-no.)

a. Caij tus zag \_\_\_\_\_

b. Cov menyuam yaus ua Vajtswv tsaug \_\_\_\_\_

c. Tso lub pobzeb tseg \_\_\_\_\_

- Xuas te: sau:** 1. Koj cia li sau tiav rau Mathais 21:5.16.42 ib cag  
 2. Koj cia li sau txoj kab liab hauv qab Xekhalaiyas 9:9, Nkauj qhuas Vajtswv 8:2  
 thiab Nkauj qhuas Vajtswv 118:22-23

- 39.28 Koj cia li xyuas tej zaj xwm nramqab no koj man li muab tus tsiaj ntawv uas nyob sab xis los sau rau tej kab dub kom phim.
- |  |                                 |
|--|---------------------------------|
| 1) ___ Tus hluas nkauj tsis tau deev<br>dua hluasnraug xeebtub | A.Nkauj qhuas Vajtswv 8:2       |
| 2) ___ lub moos Npelehees                                      | B.Nkauj qhuas Vajtswv 118:22-23 |
| 3) ___ cov menyuum yaus tuag                                   | C. Yaxayas 7:14                 |
| 4) ___ Vajtxwv tus tubtxib                                     | D. Yaxayas 9:1-2                |
| 5) ___ Luag qhia hauv Kaliluis                                 | E. Yaxayas 40:3                 |
| 6) ___ caj tus zag   | F. Yelemis 31:15                |
| 7) ___ Cov menyuum ua Vajtswv tsaug                            | G. Maikhas 5:2                  |
| 8) ___ tso lub pobzeb tseg                                     | H. Xekhalaiyas 9:9              |
- 39.29 Koj puas tau pom hais tias, tej zaj xwm thaum Yexus coj nws lub neej hauv ntiajteb no puavleej yog tej uas cov xibhwb cev Vajtswv lus thaum ub xub qhia tseg thaum tej ntawd tseem tsis tau muaj ntau puas xyoo? Tej zaj xwm uas qhia txog tus Mexiyas thiab tej lus uas Vajtswv txojlus qhia hais tias, tej zaj xwm ntawd tiav lawm, puavleej ua rau yus paub tseeb hais tias, Vajtswv phau ntawv yeej yog \_\_\_\_\_ tej lus tiag. Txawm yog muaj ntau leej txhais tes sau, lawm nyias nyob nyias tebchaws, thiab nyias nyob nyias ib tiam los, Vajtswv phau ntawv txhua tshooj txhua nqi puavleej hais sib haum thiab muaj tib lub ntsiab.
- 39.30 Tej uas koj nyuam qhuav kawm hauv zaj no yog tej lus uas cov xibhwb cev Vajtswv lus thaum ub qhia tseg hais txog tus Mexiyas. Tej zaj ntawd twb tiav thaum Yexus ua Yexus lub neej hauv ntiajteb no. Koj twb kawm zaj no hauv phau Txojmoo Zoo uas \_\_\_\_\_ sau.
- 39.31 Mathais sau tej lus uas cov xibhwb cev Vajtswv lus thaum ub hais txog tus Mexiyas ntau dua sau rau lwm phau Txojmoo Zoo. Mathais muab tej lus ntawd los qhia kom sawvdaws paub hais tias, Yexus Khetos yog tus Mexiyas uas cov xibhwb cev Vajtswv lus hais tias, yuav los.
- Zaj uas Mathais qhia ntau dua lawm zaj yog li cas? \_\_\_\_\_
  - Mathais siv txoj kevcai twg nws thiab qhia tau hais tias, Yexus yog tus Mexiyas uas cov xibhwb cev Vajtswv lus thaum ub qhia hais tias, yuav los? Txoj kevcai \_\_\_\_\_
- 
- 39.32 Vim li cas Mathais sau cov xibhwb cev Vajtswv lus tej lus qhia ntau zaus hauv nws phau ntawv? Rau qhov nws xav qhia rau sawvdaws paub tseeb hais tias, \_\_\_\_\_ yeej yog tus \_\_\_\_\_ uas cov xibhwb ntawd hais tseg hais tias, nws yuav los.

Koj ua tib zoo npaj zaj uas sau nramqab no cia rau hnub uas koj nrog cov neeg kawm sib

tham.

Tiam uas Yexus nyob cov neeg Yudais suav hais tias, Nkauj qhuas Vajtswv tshooj 2 yog tej lus hais txog tus Mexiyas uas tseemceeb heev. Koj cia li nyeem Nkauj qhuas Vajtswv 2:7-12 thiab nyeem Mathais 3:17 koj mam li muab los sib piv saib yog li cas.

Koj yuav tsum xyuas tej xwm uas muaj thaum Yexus ua kevcai raus dej saib lub suab uas hais saumntuj tuaj puas phim rau tej lus hauv Nkauj qhuas Vajtswv tshooj 2. Vajtswv txojlus txhua tshooj, txhua nqi puavleej tseemceeb heev rau qhov tej no tsis hais phau qub los yog, phau tshiab los yog, puavleej qhia Yexus zaj tagnrho huv tibi.

Tsimnyog yus ua tus Vajtswv uas yog yus Leejtxiv tsaug rau qhov nws qhia nws tej lus rau yus paub nws zaj. Yus ua tus Vajtswv uas yog Leejtub tsaug rau qhov nws ua kom Vajtswv tej lus ntawd tiav. Thiab ua tus Ntsujplig tsaug rau qhov nws qhia Vajtswv txojlus rau yus paub lub ntsiab thiab nws pab yus koj yus lub neej raws li Vajtswv txojlus qhia ntawd.

Nimno koj cia li rov qab xyuas tej zaj xwm uas muaj hauv daim duab 31 (8 daim uas hais txog 8 zaj ) koj mam li sau hais tias, tej zaj xwm ntawd nyob qhovtwg hauv Vajtswv phau ntawv phau qub.

1. Mathais 1:23 - Yaxayas 7:14	<u>Xekhalaiyas 9:9</u> -Cov neeg uas nyob hauv lub nroog Xi-oos es, nej cia li zoo siab. Nej cov uas nyob hauv lub nroog Yeluxalees es , Nej cia li qw zoo siab hlo. Nej saib, nej tus vajntxwv tabtom los cuag nej. Nws yog tus muaj yeej ntxhais, tiamsis nws txo nws lub hwjchim, nws caij tus zag, ib tug menyuum zag.
2. Mahtais 2:6 - Maikhas 5:2	
3. Mathais 2:18 - Yelemis 31:51	
4. Mathais 3:3 - Yaxayas 40:3	
5. Mathais 3:17 - Nkauj qhuas Vajtswv 2:7-12	
6. Mathais 4:15-16 - Yaxayas 9:1-2	
7. Mathais 12:18-21 - Yaxayas 42:1	
8. Mathais 13:35 - Nkauj qhuas Vajtswv 78:2	
9. Mathais 21:5 - Xakhais 9:9	
10. Mathais 21:16 - Nkauj qhuas Vajtswv 8:2	
11. Mathais 21:42 - Nkauj qhuas Vajtswv 118:22-23	
12. Mathais 22:44 - Nkauj qhuas Vajtswv 110:11	
<u>Phau Nkauj 118:22-23</u> - Lub pobzeb uas cov kws ua tsev muab povtseg, twb muab lub ntawd rov los ua lub thawj lawm. Qhov ntawd twb yog Vajtswv ua. Peb pom li ntawd peb xav tsis thoob li.	

## Tej lus twv Zaj 14

1. Phau Txojmoo Zoo twg sau cov xibhwb cev Vajtswv lus tej lus qhia uas hais txog tus Mexiyas ntau dua lwm phau? \_\_\_\_\_
2. Vajtswv txojlus phau qub thiab phau tshiab puavleej hais txog ib tug uas tseemceeb heev. Tus ntauw yog leejtwg? \_\_\_\_\_
3. Vim li cas Mathais sau cov xibhwb cev Vajtswv lus tej lus qhia ntau zaus hauv nws phau ntauw? \_\_\_\_\_
4. Koj cia li xyuas tej zaj xwm nranqab no, koj mam li sau teb hais tias, tej zaj xwm ntauw nyob qhovtwg hauv phau qub thiab sau tej nqi hauv phau tshiab uas qhia hais tias, tej lus ntauw tiav lawm.

<u>Phau qub</u>	<u>Tej zaj xwm</u>	<u>Tiav lawm hauv phau tshiab.</u>
_____	Tus hluas nkauj tsis tau deev	_____
_____	dua hluasnraug xeebtub	_____
_____	Lub moos Npelehees	_____
_____	Cov menyuum yaus tuag	_____
_____	Vajntxwv tus tubtxib	_____
_____	Luag qhia hauv Kalilais	_____
_____	Cajj tus zag	_____
_____	Cov menyuum ua Vajtswv tsaug	_____
_____	Tso lub pobzeb tseg	_____

(Koj rov xyuas tej zaj no hauv Vajtswv phau ntauw saib nyob qhov twg los tau.)

5. Tej nqi hauv Vajtswv phau ntauw uas sau nranqab no yog tej lus uas cov xibhwb cev Vajtswv lus thaum ub qhia tseg. Koj cia li sau hais tias, tej lus ntauw nyob qhovtwg hauv phau qub.

Mathais 12:18-21 \_\_\_\_\_

Mathais 13:35 \_\_\_\_\_

Mathais 22:44 \_\_\_\_\_

Koj ua tib zoo xyuas 39.32 thiab nco ntsoov npaj zaj ntauw cia rau hnuv uas koj nrog cov neeg kawm sib tham.

Yelemis 43:7-8. Cov neeg ntauw tsis nloog Vajtswv lus, lawv txawm mus txog lub moos Thanpahes hauv Iyiv lub tebhaws.

Nkauj qhuas Vajtswv 78:2. Kuv yuav ua lus pivtxwv hais, thiab piav qhia tej uas tsis muaj neeg paub txij puag thaum ub los rau lawv nloog.



## Zaj 15. Vajtswv tus Ntsujplig tshoov neeg lub siab kom lawv paub sau Vajtswv phau ntawv.

### Feem 3 Tej zaj puavleej yog lus tseeb.

Muaj coob leej neeg, lawv nyiam nyeem Vajtswv phau ntawv, tiamsis ib txhia tsis ntseeg hais tias, Vajtswv phau ntawv yog Vajtswv txojlus tiag tiag. Niajnhub nimno muaj tej xibhwb uas xav hais tias, cov neeg uas sau Vajtswv txojlus thaum ub, tej zaum muaj qee qhov lawv sau yuamkev.

Hnub no koj yuav kawm tej xwm uas muaj rau sawvdaws pom hais tias, cov neeg uas sau Vajtswv txojlus, lawv yeej sau tsis yuamkev. Koj nco ntsoov thov Vajtswv pab koj kawm zaj no koj thiaj yuav totaub zoo.

40. 1 a. Koj twb kawm Feem 1 thiab Feem 2 los lawm. 2 feem ntawd ib feem qhia txog qhov uas 66 phau hauv Vajtswv phau ntawv puavleej koom tib lub \_\_\_\_\_
- b. Thiab ib feem qhia hais tias, cov xibhwb cev Vajtswv lus thaum ub, lawv tej lus qhia twb \_\_\_\_\_ lawm.
40. 2 Ob qho no koj xyuas hauv Vajtswv phau ntawv koj thiaj paub. Yog li ntawd yus paub hais tias, Vajtswv phau ntawv yeej yog Vajtswv txojlus tiag rau qhov -
- 1) \_\_\_ neeg xyuas hauv Vajtswv phau ntawv neeg thiaj paub
  - 2) \_\_\_ Neeg lub qhovmuag pom tej yam xwm ntawd kiag thiaj paub
40. 3 Muaj qee leej tsis ntseeg hais tias, Vajtswv phau ntawv yog Vajtswv txojlus tiag, lawv xav pom ib yam dabtsi tseemcee lawv thiaj cia siab. Qhov no yus hais tias,
- 1) \_\_\_ Neeg xyuas hauv Vajtswv phau ntawv
  - 2) \_\_\_ Neeg qhovmuag pom kiag yam xwm
40. 4 Yus yuav tsum totaub lo lus uas hais tias, yus qhovmuag pom kiag yam xwm. Lo lus ntawd txhais hais tias, yus tsis xyuas hauv Vajtswv phau ntawv xwb, yus xyuas tej uas yus qhovmuag pom, yus thiaj paub hais tias, Vajtswv phau ntawv yeej yog Vajtswv txojlus tiag.

Tej nqi uas sau nramqab no, nqi twg qhia tej uas neeg lub qhovmuag pom kiag lawv thiaj paub hais tias, Vajtswv phau ntawv yog Vajtswv txojlus tiag.

- 1) \_\_\_ Muaj neeg nrhiav pom lub qub moos Yelikaus uas puas tag thaum ub lawm. Lawv pom tej ntsayeej uas vau tas raws li Vajtswv phau ntawv qhia tseg lawm.
- 2) \_\_\_ 4 phau Txojmoo Zoo koom tib lub ntsiab
- 3) \_\_\_ Cov xibhwb cev Vajtswv lus tej lus qhia uas twb tiav rau hauv phau tshiab
- 4) \_\_\_ Ib tug xibhwb npe hu ua Yauxefas uas sau cov neeg Yudais lub neej, nws tej lus yeej phim rau tej zaj hauv Vajtswv phau ntawv phau tshiab.

40. 5 Tej xwm uas muaj thaum ub yus nco tsis txhij. Vim yus cimxeeb tsis tshua zoo yus cim tsis tau ib puas tsav yam uas twb muaj thiab dhau lawm. Yog li ntawd muaj qee zaus, yus xav yuamkev rau qhov yus nco tsis tseeb.

Cov neeg uas thum Vajtswv phau ntawv, lawv hais tias, luag sau Vajtswv phau ntawv phau tshiab thaum twb dhau Yexus lub neej hauv ntiaj teb no ntau xyoo. Lawv thum li ntawd twb yog lawv hais tias -

- 1) \_\_\_ Vajtswv phau ntawv phau tshiab luag sau tsis tshua tseeb
- 2) \_\_\_ Vajtswv phau ntawv phau tshiab luag sau tseeb tseeb

Nimno koj yuav xyuas Vajtswv txojlus saib tej uas luag sau, tseeb los tsis tseeb. Koj yuav xyuas tej ntawv uas qub hecv uas luag sau puag thaum ub saib zoo li cas.

Tej uas neeg qhovmuag pom uas qhia hais tias, Vajtswv phau ntawv yog Vajtswv txojlus tiag, thawj thawj qhov yog li no-

A. Thaum dhau Yexus lub neej hauv ntiaj teb no tsis ntev pestsawg, luag sau tej zaj xwm ntawd cia.

40. 6 Vajtswv tej ntawv hauv phau tshiab uas luag xub xub sau cia, niajhnuv nimno tej ntawv ntawd twb ploj tag lawm. Thaum luag sau tiav, thiab tej ntawv ntawd tsis tau ploj, tsis ntev tomqab muaj neeg theej tej qauv ntawv raws nram li uas luag xub xub sau, yus thiaj muaj tej ntawv uas neeg theej qauv ntawv khaws cia.

Tiam uas Yexus thiab cov tubtxib nyob sawvdaws yeej sau rau ib yam ntawv npe hu ua Phapilas (papyrus) uas muajntsis zoo li ntawv cev uas peb Hmoob siv. Daim duab nramqab no zoo li ib qho ntawv Phapilas (Papyrus) uas luag nrhiav tau hauv Iyiv tebchaws, twb muaj 3 nqi uas yog Yauhas tej lus uas nimno muaj hauv Yauhas tshooj 18.

- a. 3 nqi uas sau rau hauv daim ntawv no yog leejtwg tej lus? \_\_\_\_\_
- b. Luag nrhiav pom nyob qhovtwg? \_\_\_\_\_  
\_\_\_\_\_ tebchaws

40. 7 Cov neeg uas txawj saib tej ntawv qub lawv paub tseeb hais tias, daim ntawv uas muaj 3 nqi phim rau Yauhas tshooj 18 ntawd, luag sau thaum tsis tau txog xyoo 150 A.D. Peb paub hais tias, thaum Yauhas sau nws phau ntawv Txojmoo Zoo, Yauhas yeej tsis nyob nram Iyiv tebchaws. Tiam ntawd yeej tsis tau muaj tshuab luam ntawv, neeg xuas tes ua tib zoo sau kom meej raws li thawj daim xwb. Yog

(Daim duab 32)



leejtwg yuav xa ntawv mus rau lwm lub tebchaws, nws xa nyuaj kawg li, thiab siv sijhawm ntev heev thiaj txog chaw. Luag twb nrhiav tau phau Yauhas nram Iyiv tebchaws thaum tsis tau txog xyoo 150 A.D. Yog li ntawd yus thiaj paub hais tias, Yauhas sau nws phau ntawv Txojmoo Zoo -

- 1) \_\_\_ thaum tsis tau txog xyoo 150 A.D.
- 2) \_\_\_ thaum dhau xyoo 150 A.D.

40. 8 Cov neeg uas sau cov neeg Yudais tiam neej thaum ub, lawv qhia hais tias, thaum xyoo 70 A.D. Cov tubrog Loo ua rau lub nroog Yeluxalees puastsuaj tag. Cov neeg Yudais yeej suav hais tias, lub nroog Yeluxalees yog lub nroog uas tseemceeb heev. Yog li ntawd thaum luag ua rau lub nroog Yeluxalees puastsuaj tag, cov neeg Yudais yeej suav hais tias, zaj xwm ntawd tseemceeb kawg li.

Cov neeg uas sau Vajtswv phau ntawv phau tshiab, cov coob yog neeg Yudais. Yog lub nroog Yeluxalees xub puastsuaj tag, lawv mam li sau tej ntawv -

- 1) \_\_\_ yeej muaj lus hais txog tej xwm ntawd hauv phau tshiab
- 2) \_\_\_ yuav tsis muaj lus hais txog tej xwm ntawd.

40. 9 Nyeem Mathais 24:1-2. Yexus qhia hais tias, lub Tuamtsev yuav ua li cas? Yuav \_\_\_\_\_

40.10 Thaum xyoo 70 A.D. cov tubrog Loo txeeb tau lub nroog Yeluxalees thiab ua rau puastsuaj tag. Lawv rhuav lub Tuamtsev huv tibi thiab, tsuas tshuav ib sab phabntsa thiaj seem nyob xwb. Lub nroog Yeluxalees thiab lub Tuamtsev twb puastsuaj tag raws li Yexus qhia tseg, thaum luag tseem tsis tau sau phau tshiab. Yog li ntawd -

- 1) \_\_\_ Luag yuav tsis sau zaj xwm ntawd rau hauv phau tshiab, nyob tсам cov neeg Yudais tu siab
- 2) \_\_\_ Tej zaum luag tsis sau rau qhov lawv tsis nco qab zaj xwm ntawd.
- 3) \_\_\_ luag yeej yuav sau zaj xwm no rau hauv phau tshiab, tiamsis thaum ntawd lub nroog Yeluxalees tseem tsis tau puastsuaj.

40.11 Yog li ntawd yus thiaj paub hais tias, luag sau Vajtswv phau ntawv phau tshiab -

- 1) \_\_\_ thaum lub nroog Yeluxalees tseem tsis tau puastsuaj
- 2) \_\_\_ thaum lub nroog Yeluxalees twb puastsuaj tag lawm.

40.12 Tej no qhia rau yus paub hais tias, luag sau Vajtswv phau ntawv phau tshiab thaum tsis tau txog xyoo \_\_\_\_\_ A.D.

40.13 Koj twb xyuas 2 yam xwm uas neeg qhovmuag pom uas qhia rau koj paub hais tias, thaum Yexus tuag tau tsis ntev, tomqab ntawd luag sau Vajtswv phau ntawv phau tshiab. Ob yam no yog -

- A. Daim ntawv Phapilas (Papyrus) uas muaj 3 nqi uas phim rau Yauhas tshooj 18 sau cia
- B. Qhov uas lub Tuamtsev hauv lub nroog Yeluxalees puastsuaj lawm.

Ob nqi no nqi twg qhia hais tias -

1. Cov ntseeg uas nyob ntau qhov, lawv twb nyeem phau Txojmoo Zoo uas Yauhas sau thaum tsis tau txog xyoo 150 A.D.
2. Yuav luag txhua phau hauv phau tshiab, luag sau thaum tsis tau txog xyoo 70 A.D.

40.14 Yus paub hais tias, Yexus tuag saum ntoo khaublig thaum xyoo 30 A.D. Yog li ntawd yus hais tau hais tias, thaum Yexus tuag tag lawm, tsis dhau \_\_\_\_\_ xyoo, luag twb sau tej phau ntawv hauv phau tshiab.

40.15 Thaum luag sau tej phau ntawv hauv phau tshiab, cov neeg uas pom Yexus ua nws lub neej hauv ntiajtec no thiab pom Yexus tuag saum ntoo khaublig, cov neeg ntawd puas muaj ib txhia tseem ua neej nyob? \_\_\_\_\_

Zaj no tseemceeb heev. Thaum luag sau tej phau ntawv hauv phau tshiab tseem muaj neeg coob uas twb paub Yexus thiab pom tej uas Yexus ua lawm, lawv tseem ua neej nyob.

Yog cov neeg uas sau Vajtswv phau ntawv phau tshiab, lawv cia li sau tej zaj uas tsis tau muaj tseeb sawvdaws yuav hais li cas?

- 1) \_\_\_\_\_ yuav tsis muaj leejtwg hais li cas
- 2) \_\_\_\_\_ ntau leej yuav hais tias, tej no tsis yog lus tseeb

40.16 Koj cia li nyeem 1 Kaulithaus 15:4. Zaj no hais txog dabtsi? Vajtswv tsa Yexus \_\_\_\_\_

40.17 Tej xibhwb uas txawj saib tej ntawv qub lawv hais tias, xibhwb Povlaj sau nws thawj tsab ntawv xa rau cov ntseeg uas nyob hauv lub moos Kaulithaus thaum xyoo 52-55 A.D. Yog muaj li lawv hais, yus yuav totaub hais tias, suav txij li thaum Yexus tuag txog xyoo uas xibhwb Povlaj sau tsab ntawv ntawd nyaj tsuas muaj 25 xyoo xwb.

Koj ua tib zoo nyeem 1 Kaulithaus 15:6 koj mam li teb qhov nug.

- a. Thaum Yexus sawv hauv qhovtuag rov qab los lawm, muaj peestsawg leej pom Yexus? \_\_\_\_\_
- b. Thaum Povlaj sau thawj tsab ntawv xa mus rau cov ntseeg uas nyob hauv lub moos Kaulithaus, cov ntseeg ntawd muaj peestsawg leej tseem ua neej nyob? \_\_\_\_\_

40.18 Thaum ntawd yog Povlaj tsis sau lus tseeb, sawvdaws yuav hais li cas?

- 1) \_\_\_\_\_ tsis muaj leejtwg hais li cas
- 2) \_\_\_\_\_ yuav muaj coob leej uas paub hais tias, tej uas Povlaj sau yeej tsis yog
- 3) \_\_\_\_\_ tsuas muaj ob peb leeg yuav hais tias, tej uas Povlaj sau yeej tsis yog

40.19 Vim li cas yus paub hais tias, cov neeg uas sau Vajtswv phau ntawv phau tshiab lawv sau

tsis yuamkev? Rau qhov muaj coob leej uas paub thiab twb pom tej uas \_\_\_\_\_ ua lawm, lawv tseem ua \_\_\_\_\_ nyob.

- 40.20 Koj cia li rov xyuas tej uas koj nyuam qhuav kawm hais txog tej uas neeg qhovmuag pom kiag, lawv thiab paub hais tias, Vajtswv phau ntawv yog Vajtswv txojlus tiag.

Muaj 2 yam uas ua rau yus paub li no. Ib qho yog qhov uas muaj neeg nrhiav pom ib qho ntawv Phapilas (Papyrus) uas muaj 3 nqi lus uas phim rau phau Yauhas tshooj 18. Thiab ib qho yog qhov uas Vajtswv phau ntawv phau tshiab tsis tau hais txog lub nroog Yeluxalees uas puastsuaj tag thaum xyoo \_\_\_ A.D. Ob qho ntawd yog tej uas qhia rau yus paub tseeb hais tias, Vajtswv phau ntawv yeej yog Vajtswv txojlus tiag.

Yog yus ua tib zoo xyuas 2 qho no, yus yuav pom hais tias, Yexus twb tuag saum ntoo khaublig tau tsis ntev, cov neeg uas sau phau \_\_\_\_\_ sau tiav lawm. Thaum cov neeg uas sau phau tshiab sau tiav lawm, thaum ntawd muaj neeg \_\_\_\_\_ uas twb paub Yexus thiab pom tej uas Yexus ua, lawv tseem ua neej nyob. Yog li ntawd yus thiab paub hais tias, cov neeg uas sau tej ntawv ntawd yeej sau tsis yuamkev.

#### B. Muaj dua ib qho tseemceeb thiab.

- 40.21 Cov neeg uas sau phau tshiab, lawv ua tib zoo xyuas tej xwm saib puas muaj neeg pom thiab paub tej xwm ntawd lawv mam li sau.

Yus puas yuav cia siab tau rau tej uas lawv sau, tsuas yog

- 1) \_\_\_ lawv sau raws li cov neeg uas yeej pom tej xwm ntawd piav qhia rau lawv
- 2) \_\_\_ lawv sau raws li cov neeg uas paub cov neeg uas pom tej xwm ntawd piav qhia xwb

- 40.22 Nyeem 1 Yauhas 1:2 Yauhas sau nws phau ntawv tsab ib no raws li -

- 1) \_\_\_ neeg pom thiab piav qhia
- 2) \_\_\_ neeg hnov lwm tus hais piav qhia xwb

- 40.23 Muaj ib tug xibhwb tim Akiv tebchaws, nws paub paub Vajtswv txojlus thiab sawvdaws nyiam nloog nws qhia. Nws hais li no -

A. Thawj cov xibhwb uas qhia Txojmoo Zoo thaum ub, lawv pheej hais tias, "Peb ua tau timkhawv hais txog tej no." Lawv paub hais tias, tej uas lawv qhia yeej muaj tseeb rau qhov lawv twb pom thiab paub tej no lawm.

B. Cov neeg uas sau Yexus zaj lawv tsuas sau raws li twb muaj lawm xwb, rau qhov cov neeg uas los ntseeg Yexus lawv coob leej tseem ua neej nyob, lawv yeej paub tej uas Yexus hais thiab tej uas Yexus ua. Yog luag sau yuamkev, sawvdaws yeej yuav paub.

Ob nqi no nqi twg phim rau tej lus uas sau nramqab no?

1. Lo lus uas hais tias, "Peb tvb pom" hauv 1 Yauhas 1:2? \_\_\_\_\_
2. 500 tawm leej uas tseem ua neej nyob thaum Povlauj sau 1 Kaulithaus? \_\_\_\_\_

40.24 Koj yuav tsum nco ntsoov hais tias, cov neeg uas sau Vajtswv phau ntawv phau tshiab tsis yog txhua leej pom kiag tej xwm uas lawv sau hauv ntawv. Lawv tsis tau pom, lawv tsuas sau raws nraim li tej neeg uas pom tej ntawd piav qhia xwb. Muaj ib tug xibhwb npe hu ua Papias uas nyob xyoo 130 A.D. nws sau ib zag lus tseg hais txog phau Malakaus li no - Malakaus sau Yexus zaj raws nraim li Petus qhia rau nws sau. Malakaus yeej tsis nrog Yexus nyob ua ke, nws thiaj tsis tau hnov Yexus tej lus qhia. Tiamsis nws ua tib zoo sau txhua zaj raws li Petus qhia, nws tsis ua ib los poob hlo li thiab nws tsis sau ib los ntxiv rau lossis sau ib los uas tsis tseeb.

Txawm yog tus xibhwb ntawd sau li no thaum xyoo 130 A.D. uas twb dhau lub sijhawm uas neeg sau Vajtswv phau ntawv phau tshiab los, tej lus uas nws sau yeej tseemceeb thiab.

a. Raws li tus xibhwb no hais, leejtwg piav qhia rau Malakaus paub sau nws phau Txojmoo Zoo? \_\_\_\_\_

b. Tej lus uas Malakaus sau ntawd, nws sau raws li tus neeg uas pom tej xwm piav qhia, lossis sau raws li tus uas hnov lwm tus piav qhia? Raws li tus uas \_\_\_\_\_ piav qhia.

40.25 Koj twb xyuas 3 qho tseemceeb uas neeg qhovmuag pom kiag, nimno koj thiaj paub hais tias, Vajtswv phau ntawv yeej yog Vajtswv txojlus tiag tiag.

1. Twb muaj neeg nrhiav tau ib qho ntawv Phapilas (Papyrus) uas muaj 3 nqi lus uas phim rau phau \_\_\_\_\_ tshooj \_\_\_\_\_

2. Qhov uas lub nroog \_\_\_\_\_ puastsuaj thaum xyoo 70 A.D. qhov ntawd tsis tau muaj leejtwg sau zaj xwm no hauv phau tshiab.

3. Xibhwb Papias tus uas nyob xyoo 130 A.D. qhia rau yus paub hais tias, Malakaus sau nws phau Txojmoo Zoo raws nraim li \_\_\_\_\_ piav qhia Yexus zaj rau nws. Yog li ntawd yus thiaj paub hais tias, txawm yog Malakaus tsis tau nrog Yexus nyob thiab tsis tau hnov tej uas Yexus qhia los, nws yeej sau raws nraim li tus uas paub thiab pom \_\_\_\_\_ piav qhia rau nws sau. Vim cov neeg uas sau Vajtswv phau ntawv lawv puavleej sau raws li lawv paub lossis lwm tus \_\_\_\_\_ thiab \_\_\_\_\_, peb thiaj cia siab tau hais tias, lawv sau tsis yuamkev.

40.26 a. Vim li cas yus paub hais tias, cov neeg uas sau Vajtswv phau ntawv phau tshiab, lawv sau tsis yuamkev? Rau qhov muaj coob leej uas paub Yexus thiab twb pom tej uas Yexus ua, lawv tseem ua neej nyob.

b. Cov neeg uas sau phau tshiab, lawv tau tej uas lawv sau qhovtwg los? Lawv sau raws li lawv paub thiab pom tej xwm ntawd lossis lawv sau raws li tej uas lwm tus paub thiab pom.

c. Raws li tus xibhwb Papias qhia tseg, Malakaus puas paub thiab pom tej uas Yexus ua?

\_\_\_\_\_

Yog li ntawd yus yuav ua li cas paub hais tias, tej zaj uas Malakaus sau puas tseeb lossis tsis tseeb? Malakaus yeej sau raws nraim li \_\_\_\_\_ piav qhia rau nws. Thiab yus paub hais tias, Petus yeej nrog Yexus nyob ua ke, nws \_\_\_\_\_ thiab \_\_\_\_\_ tej uas Yexus niajnhub ua.

Koj twb paub los lawm hais tias, niajhnuv nimno tsis muaj Vajtswv phau ntawv phau tshiab uas luag xub xub sau tseg. Yus paub hais tias, cov neeg uas sau phau tshiab lawv yeej ua tib zoo sau zoo zoo raws li tej lus tseeb. Tiamsis yus puas cia siab tau rau phau qauv uas luag sau. Phau qauv no zoo ib yam li phau uas luag xub xub sau lossis txawv.

### C.

40.27 Txawm yog niajhnuv nimno peb tsis muaj tej ntawv uas luag xub xub sau cia los, tej phau qauv uas peb niajhnuv nyeem yeej yog tej lus tseeb ib yam nkaus li tej ntawv uas luag xub sau ntag.

Phau tshiab luag xub sau ua lus dabtsi? Lus \_\_\_\_\_

40.28 Muaj ib tug xibhwb uas paub paub Vajtswv txojlus hais tias, Tej neeg uas paub ntaub paub ntawv lawv cia siab hais tias, tej ntawv uas neeg sau puag thaum ub yeej muaj raws li lawv hais tiag. Tiamsis lawv tsis paub tseeb li no rau qhov neeg nrhiav tau tej ntawv ntawd uas xub xub sau tsawg heev.

Yus cia siab ntsoov hais tias, txawm yog cov neeg uas sau Vajtswv phau ntawv phau tshiab, lawv sau puag ntxov lawm los, muaj neeg yeej nrhiav tau tej ntawv qub ntau heev.

a. Qhov uas neeg nrhiav tau tej ntawv qub tsawg lossis nrhiav tau ntau, qhov twg tseemceeb dua? Qhov uas nrhiav tau \_\_\_\_\_

b. Vim li cas yus cia siab ntsoov hais tias, Vajtswv phau ntawv phau tshiab uas yus niajhnuv nyeem yeej yog tej lus tseeb raws li luag xub xub sau tseg cia? Vim muaj neeg nrhiav tau tej ntawv uas sau puag ntxov los lawm \_\_\_\_\_ kawg li.

40.29 Cov neeg uas nrog Yexus nyob tib tiam, lawv yog cov uas sau tej ntawv hauv phau tshiab, tiamsis tiam ntawd yeej muaj cov neeg Kilis thiab cov neeg Loo pheej sau lawv tej ntawv thiab.

Koj cia li xyuas tej lus uas sau nramqab no koj mam li sau lo lus "yog" lossis sau "tsis yog" kom phim tej qhov nug.

1) \_\_\_\_\_ Tiam uas Yexus nyob tsuas muaj neeg sau Vajtswv phau ntawv phau tshiab xwb

2) \_\_\_\_\_ Vajtswv phau ntawv phau tshiab tej daim qauv ntawv uas luag sau, neeg nrhiav tau ntau dua li tej ntawv uas tiam ntawd neeg sau cia

3) \_\_\_\_\_ Tsimnyog peb cia siab rau phau tshiab uas peb muaj lawm rau qhov yeej muaj tej qauv ntawv ntau ntau uas zoo ib yam nkaus li luag xub xub sau puag ntxov los lawm.

4) \_\_\_\_\_ Tej uas neeg pom twb qhia rau neeg paub hais tias, Vajtswv phau ntawv yeej yog Vajtswv txojlus tiag tiag.

5) \_\_\_\_\_ Tej ntawv uas cov neeg thaum ub sau cia hais txog cov neeg Yudais lub nee yeej yog ib yam uas qhia rau peb paub hais tias, Vajtswv phau ntawv yog Vajtswv txojlus tiag tiag.

6) \_\_\_\_\_ Thaum Yexus tuag lawm, tomqab ntawd tsis dhau 40 xyoo luag twb sau tej phau ntawv hauv phau tshiab tag.

40.30 Koj cia li sau 2 yam uas neeg qhovmuag pom uas qhia rau peb paub hais tias, thaum Yexus tuag tau tsis ntev, luag sau Vajtswv phau ntawv phau tshiab.

- a. Muaj neeg nrhiav tau qhov ntawv \_\_\_\_\_ uas muaj 3 nqi sau rau hauv uas phim rau \_\_\_\_\_ tshooj \_\_\_\_\_
- b. Txawm yog qhov uas yeebncuab ua rau lub nroog \_\_\_\_\_ puastsuaj tag los, tsis muaj leejtwg hais txog zaj ntawd hauv Vajtswv phau ntawv phau \_\_\_\_\_

40.31 Vim li cas sawvdaws suav tau hais tias, Vajtswv phau ntawv phau tshiab tsis muaj tej lus uas sau yuamkev? Vim cov neeg uas sau lawv sau raws li lawv \_\_\_\_\_ thiab \_\_\_\_\_ lossis sau raws li lwm tus paub thiab pom xwb.

Nimno wb yuav xyuas lwm qhov uas neeg qhovmuag pom uas qhia rau yus paub hais tias, Vajtswv phau ntawv yeej yog Vajtswv txojlus tiag tiag.

40.32 Koj twb kawm los lawm hais tias, tej ntawv uas neeg sau thaum ub xws li tus xibhwb Papias yeej qhia rau yus paub hais tias, Vajtswv phau ntawv yog Vajtswv \_\_\_\_\_ tiag tiag.

40.33 Muaj dua ib qho tseemceeb uas yuav qhia tej no rau yus thiab. Qhov ntawd yog qhov uas neeg nrhiav tau tej qub moos thiab tej qub yeej uas tseem muaj seem. Qhov ntawd yus hais tias -

- 1) \_\_\_ yog tej uas neeg qhovmuag pom kiag
- 2) \_\_\_ yog tej uas peb nrhiav tau hauv Vajtswv phau ntawv

## D.

40.34 Muaj tej neeg uas txawj xyuas cov neeg thaum ub lub neej saib zoo li cas thiab lawv noj nyob li cas. Lawv mus khawb nrhiav tej qub moos, tej qub vajtse, tej lub qub ntxa thiab ib puas tsav yam uas neeg thaum ub siv.

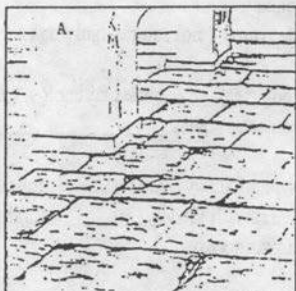
Yog li ntawd yog yus pom hais tias, tej no yuav pab yus paub qhov uas Vajtswv phau ntawv yeej yog Vajtswv txojlus tiag tiag li, yus yuav tsum nrhiav -

- 1) \_\_\_ tej ntawv uas cov xibhwb thaum ub sau
- 2) \_\_\_ tej qub moos, tej tsev li ub li no tiam uas luag sau Vajtswv phau ntawv phau tshiab.
- 3) \_\_\_ tej ntawv uas khaws cia hauv tej tsev cia ntawv

40.35 Yeej muaj ntau pua, ntau txhiab yam uas neeg nrhiav tau uas pab yus paub tseeb hais tias, Vajtswv phau ntawv yog Vajtswv txojlus tiag tiag. Cov neeg uas txawj nrhiav tej qub ntawv thiab qhovtxhia chaw lawv yeej cia siab rau tej uas Vajtswv phau ntawv qhia rau qhov lawv pom hais tias, yeej muaj raws li Vajtswv phau ntawv hais tiag. Koj cia li xyuas 2 daig duab uas sau nramqab no.



(Daim duab 33)



Tej daim lagzeb pua kev hauv huabtais		Tej lus hais txog Tinpelias uas
Athauni- <u>aus</u> tsev hauv lub nroog		yog huabtais Loo thiab hais
Yeluxalees.		txog Phathi- <u>aus</u> Philaj lub
(luag nrhiav tau xyoo 1933)		npe uas luag txaug hauv ib lub
		pobzeb. (Luag nrhiav pom hauv
		lub moos Xixaleyas xyoo 1961.)

- a. Luag nrhiav dabtsi hauv lub nroog Yeluxalees? Tej \_\_\_\_\_
- b. Daim duab twg qhia tej npe uas yeej nyob hauv Vajtswv phau ntawv phau tshiab? \_\_\_\_\_

- 40.36 Vim luag nrhiav tau tej no yus thiaj paub hais tias, twb muaj tej qhovchaw thiab tej neeg raws li muaj lus hais hauv Vajtswv phau ntawv. Lub npe Phauthi-aus Philaj uas txaug rau lub pobzeb ntawd yeej yog tus tswvmoos uas taug Yexus zaj thiab txiav txim rau Yexus.
- a. Nyeem Yauhas 19:13. Qhovchaw uas Philaj zaum txiav txim rau Yexus ntawd muaj npe hu li cas? (Koj cia li teb raws li lus Hmoob hais, tsis txhob sau raws li lus Hinplus.) \_\_\_\_\_ Yexus tuag saum ntoo khaublig hauv lub nroog Yeluxalees. Nimno yus paub hais tias, Philaj taug Yexus zaj hauv huabtais Athauni-aus tsev.
- b. Luag nrhiav tau dabtsi yus thiaj paub hais tias, yeej muaj ib qhov chaw npe hu ua Qhovchaw Pua Pobzeb nyob hauv lub nroog Yeluxalees tiag? Vim luag nrhiav tau tej daim \_\_\_\_\_ uas yog tej uas nyob hauv huabtais Athauni-aus lub tsev.
- 40.37 a. Ua tib zoo nyeem Lukas 3:1 zoo zoo li. Yam dabtsi uas neeg qhovmuag pom qhia rau yus paub hais tias, yeej muaj neeg npe hu ua Tinpelias thiab Phauthi-aus Philaj tiag raws li Vajtswv phau ntawv qhia tseg? 2 lub npe ntawd luag nrhiav tau txaug rau hauv lub \_\_\_\_\_ hauv lub moos \_\_\_\_\_
- b. Tej no puas qhia rau yus paub hais tias, yeej muaj 2 leeg npe hu li ntawd tiag raws li muaj lus hauv Vajtswv phau ntawv phau tshiab? \_\_\_\_\_

40.38 Qhov uas luag nrhiav tau tej qub txeeg qub teg ntawd twb qhia rau yus paub hais tias, Vajtswv phau ntawv qhia tej lus tseeb tiag. Yeej muaj ntau yam uas luag nrhiav tau lawm uas qhia ib yam nkaus li no.

Tej uas luag nrhiav tau yeej qhia rau yus paub hais tias,

- 1) \_\_\_ muaj tej neeg uas Vajtswv phau ntawv qhia tseg tiag
- 2) \_\_\_ muaj tej qhovchaw uas Vajtswv phau ntawv qhia tseg tiag
- 3) \_\_\_ nqi 1 thiab nqi 2 puavleej yog
- 4) \_\_\_ nqi 1 thiab nqi 2 puavleej tsis yog

Yus tsuas xyuas ob yam no uas luag nrhiav tau, tiamsis pheej muaj neeg nrhiav tau tej qub txeeg qub teg ntau heev. Muaj qec qhovchaw thiab qec leej neeg lub npe uas tseem tsis tau muaj neeg nrhiav tau. Vim tseem nrhiav tsis tau tau tej qhovchaw thiab cov neeg tej npe uas hais hauv Vajtswv phau ntawv, koj puas xav hais tias, yog li ntawd Vajtswv phau ntawv hais tsis tseeb?

Koj cia li npaj zaj no tseg mam li nrog cov neeg kawm sib tham saib yog li cas.

## Tej lus twv Zaj 15

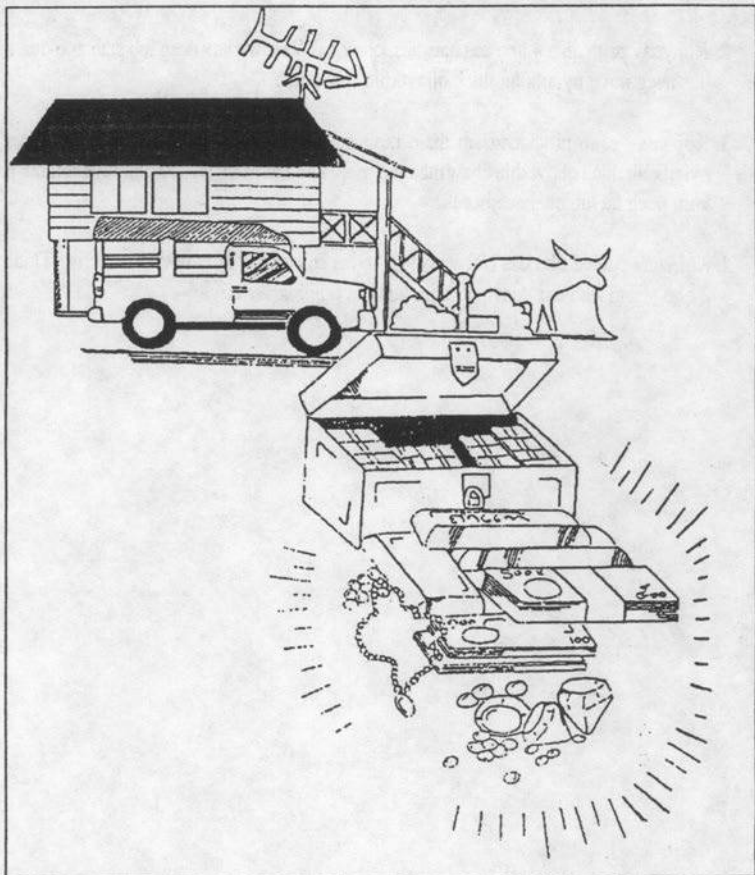
1. Muaj 2 qho tseemceeb uas neeg qhovmuag pom kiag uas qhia rau peb paub hais tias, thaum Yexus tuag thiab sawv hauv qhovtuag rov qab los lawm, tomqab ntawd tau tsis ntev luag txawm sau Vajtswv phau ntawv phau tshiab. 2 qho ntawd yog li cas?
  - a. \_\_\_\_\_
  - b. \_\_\_\_\_
2. Vim li cas peb cia siab tau hais tias, cov neeg uas sau Vajtswv phau ntawv phau tshiab lawv sau tsis yuamkev? \_\_\_\_\_
3. Tus xibhwb npe hu ua Papias sau nws tej ntawv thaum xyoo 130 A.D. Nws qhia hais tias, thaum Malakaus sau Malakaus phau Tsojmoo Zoo, Malakaus sau raws li leejtwg qhia rau nws? \_\_\_\_\_
4. Qhov uas Malakaus sau raws li Petus qhia nws yog ib qhov uas qhia rau peb paub hais tias, yog tus sau tsis tau paub tsis tau pom tej uas Yexus ua, nws yeej yuav sau raws li leejtwg qhia rau nws? \_\_\_\_\_
5. Tej ntawv uas muaj ntau leej sau tiam uas Yexus tseem nyob thiab tiam tomqab, tej ntawv twg peb cia siab rau heev dua ntai? Vajtswv \_\_\_\_\_
6. Peb ua li cas paub hais tias, Vajtswv phau ntawv phau tshiab uas niajhnub nimno peb muaj, puavleej yog tib co uas luag sau thaum ub ntag.  
\_\_\_\_\_  
\_\_\_\_\_  
\_\_\_\_\_
7. Tej qub txeeg qub teg uas neeg nrhiav tau yeej qhia rau peb paub hais tias, Vajtswv phau ntawv yog Vajtswv txojlus tiag tiag. Koj cia li sau 2 qho uas koj twb kawm los lawm.
  - a. Luag nrhiav tau 2 tug neeg twg 2 lub npe. Luag nrhiav qhovtwg thiab 2 lub npe ntawd hu li cas? \_\_\_\_\_
  - b. Ib qhovchaw twg uas luag nrhiav tau uas muaj lus hais txog hauv Vajtswv phau ntawv phau tshiab? \_\_\_\_\_

## Feem G.

1. Koj yuav paub vim li cas nyiajtxiag thiab qhovtxhia chaw kho tsis tau tej uas ua rau neeg txomnyem thiab tej uas neeg ua tsis ncaj. Koj yuav paub qhia 4 qhov tseemceeb hais txog zaj no thiab paub tej nqi hauv Vajtswv phau ntau uas hais txog zaj no.
2. Koj yuav paub qhia 4 qho uas hais tias, qhov uas Vajtswv kav neeg lub siab zoo dua li qhov uas neeg muaj nyiajtxiag thiab qhovtxhia chaw ntau.
3. Koj yuav paub nrog luag sib tham txog tej uas neeg xav hais tias, tsuas yog yus muaj nyiajtxiag thiab qhovtxhia chaw ntau yus yuav kho tau neeg tej kev txomnyem thiab pab tau kom neeg ua lub neej ncaincees.
4. Koj yuav paub 2 qho uas Ntxwngnyoog ntxias cov ntseeg kom lawv khav txiv. Thiab paub 2 qho tseemceeb uas yuav pab kom yus tsis txhob khav txiv.

# Zaj 16 Nyiajtxiang thiab qhovtxhia chaw Feem 1

(Daim duab 34)



Thaum Ntxwngnyoog ntxias Yexus tom roob mojsab qhua, nws sim ntxias saib puas yuav ua tzu rau Yexus muab pobzeb txia ua mov noj, Yexus thiaj tsis tshaib plab. Tiam ntawd cov neeg Yudais tsis tshua vammeej, muaj coob leej txomnyem, neeg muaj mob li ub li no thiab cov nomtswv Loo kav lawv nruj. Muaj ntau zaus Ntxwngnyoog sim ntxias Yexus saib Yexus puas yuav siv lub hwjchim uas nws muaj sib luag zos li Vajtswv los pab kho tej no. Yog Yexus pom zoo nws cia li hais kom muaj mov rau cov neeg tshaib plab noj los tau, nws cia li tshem cov nomtswv Loo tawm tsis pub lawv tsimtxom cov neeg Yudais los tau, nws cia li kho txhua leej uas muaj mob kom zoo hlo los tzu.

Tiamsis Yexus tsis ua li ntawd rau qhov Yexus yeej paub hais tias, txawm yog nws pub mov npaum li cas rau neeg noj, lossis pab tagrho nws lub dag lub zog los, tej no yeej kho tsis tau neeg lub siab. Thiab tej no hloov tsis tau tej uas tsis ncaj hauv ntiaj teb no.

Qhov uas neeg xav hais tias, tsuas yog lawv muaj mov lossis muaj qhovtxhia chaw hauv ntiaj teb no, lawv yuav tsis txomnyem ib zaug ntxiv li lawm, qhov ntawd yeej tsis zoo li lawv xav. Hnub no koj yuav kawm zaj no saib yog li cas tiag.

Koj yuav tsum nco ntsoov xub thov Vajtswv pab koj kom koj totaub, koj mam li kawm zaj no.

41. 1 Tiam uas Yexus nyob cov nomtswv \_\_\_\_\_ kav Palexatees tebchaws.

41. 2 Cov nomtswv Loo lawv muaj lawv tej kevcai kav teb kav chaw uas lawv suav hais tias, zoo kawg li. Tiamsis lawv tswjhwv tej pejxeem hauv tej lub tebchaws uas lawv txeeb tau nruj heev. Cov nomtswv Loo zoo siab saib xyuas Loo cov pejxeem zoo heev, tiamsis lwm cov uas tsis yog Loo cov pejxeem, cov nomtswv tswjhwv tsis ncaj thiab ua phem rau lawv. Tej neeg uas cov nomtswv Loo tsa ua haujlwm kav pejxeem, tej neeg ntawd tsis ua tib zoo kav zoo zoo, lawv tsuas xav ua tej haujlwm ntawd kom haum cov nomtswv Loo siab xwb. Nyeem Lukas 3:18-20. Tus nom ua phem li cas rau Yauhas? Helauj \_\_\_\_\_ Yauhas coj mus \_\_\_\_\_ rau hauv tsev rau txim.

41. 3 Koj cia li nyeem tej nqi nramqab no, koj mam li sau hais tias, tej xwm ntawd tsis ncaj li cas. Mathais 2:16 \_\_\_\_\_  
Mathais 14:1-12 \_\_\_\_\_  
Mathais 27:27-31 \_\_\_\_\_

41. 4 Tiam uas Yexus nyob cov nomtswv kav teb kav chaw tsis ncaj. Txawm yog tej neeg uas coj Vajtswv txoj kevcai los, muaj ntau leej ua tej uas tsis ncaj thiab.

Nyeem Mathais 21:13. Yexus ntiab cov neeg ua lag ua luam khiav tawm hauv lub Tuamtsev mus (zaum 2). Yexus hais rau cov neeg ua lag ua luam ntawd hais tias, Muaj lus sau cia rau hauv Vajtswv phau ntawv lawm hais tias, sawvdaws yuav hu kuv lub tsev hais tias, qhovchaw uas neeg tuaj thov Vajtswv, tiamsis nej ho tuaj muab ua \_\_\_\_\_  
\_\_\_\_\_

41. 5 Koj cia li xyuas tej xwm nramqab no uas qhia tej uas tsis ncaj koj mam li sau A. lossis B. kom phim tej zaj xwm ntawd.

A. Cov nomtswv ua tsis ncaj

B. Cov neeg uas coj Vajtswv txoj kevcai ua tsis ncaj.

1. Cov neeg ua lag ua luam hauv lub Tuamtsev? \_\_\_\_\_

2. Muab Yauhas tus uas coj neeg ua kevcai raus dej kaw hauv tsev rau txim? \_\_\_\_\_

41. 6 Niajhnub nimno neeg ua tsis ncaj ib yam nkaus li tiam uas Yexus nyob, tsis hais tej nomtswv

kav cov pejxeem los yog, tej neeg uas ua txuj hais tias, lawv yog cov uas ntseeg Vajtsvw puavleej ua tsis ncaj. Thaum Yexus nyob nws yeej nyuajsiab thaum nws pom tej nomtsvw kav pejxeem tsis ncaj, thaum nws pom neeg raug kev txomnyem tsis muaj nyiaj siv thiab thaum nws pom neeg muaj mob. Dab Ntxwngnyoog pheej sim ntxias Yexus saib, Yexus puas yuav cia li siv nws lub hwjchim uas nws muaj sibluag zos li Vajtsvw faib nyiaj rau cov neeg txomnyem, kho txhua tus uas muaj mob kom zoo hlo thiab cia li ntxeev cov nomtsvw uas kav tsis ncaj. Tej no Yexus ua tau, tiamsis yog nws ua li ntawd yuav tsis haum Vajtsvw siab.

Yexus nyob qhovtwg thaum Ntxwngnyoog sim ntxias saib, puas ua tau kom Yexus cia li ua tej txujci tseemceeb, kom Yexus tsis txhob raug kev txomnyem?

- 1) \_\_\_ tom roob mojsab qhua
- 2) \_\_\_ saum lub Tuamtsev
- 3) \_\_\_ saum hauv roob siab

41. 7 Koj twb kawm los lawm hais tias, Ntxwngnyoog ntxias Yexus tom roob mojsab qhua kom Yexus nrhiav mov, tsis txhob xyuas tej uas nws ua ntawd saib puas haum Vajtsvw siab. Qhov ntawd phim rau -

- 1) \_\_\_ kev ntshaw qhovtxhia chaw
- 2) \_\_\_ kev khavtxiv
- 3) \_\_\_ kev ntshaw muaj hwjchim

41. 8 Niajnhub nimno Ntxwngnyoog tseem ntxias neeg ib yam nkaus li ntawd tiag. Ntxwngnyoog ntxias kom yus xav hais tias, tsuas yog yus muab nyiaj rau cov neeg txomnyem, yus kho tau tej neeg muaj mob, kom tej nomtsvw ua siab ncaj kav teb kav chaw, kom neeg ntiajteb no tau zoo nyob kaj siablug tsis tas yuav saib tej no saib puas pab cawm tau neeg txojsia los tsis tau.

Ib yam nkaus li yus xav hais tias, tsuas yog yus muaj nyiajtxiag thiab \_\_\_\_\_ ntau, cais yus kho tau neeg tej kev nyuajsiab ntxhov plawv lawm.

41. 9 Yus paub hais tias, Yexus los tawm tiam txhua yam uas neeg ua tsis ncaj. Thaum Yauhas yuav muab Yexus ua kevcai raus dej, Yexus hais tias, tsimnyog peb ua txhua yam raws li \_\_\_\_\_ pom zoo kom peb ua (Mathais 3:15).

41.10 Yexus yeej los ua txhua yam raws li Vajtsvw pom zoo kom nws ua xwb. Vajtsvw xav kom sawvdaws ua neeg ncajnnees thiaj haum Vajtsvw siab. Yog li ntawd tus uas ua haum Vajtsvw siab yog -

- 1) \_\_\_ tus uas ua tsis ncaj
- 2) \_\_\_ tus ntshaw qhovtxhia chaw
- 3) \_\_\_ tus uas ua neeg ncajnnees

41.11 yog Yexus cia li muab pobzeb los txia ua mov tom roob mojsab qhua, kom nws tsis txhob tshaib nqhis, qhov ntawd -

- 1) \_\_\_ yuav haum Vajtswv siab
- 2) \_\_\_ yuav tsis haum Vajtswv siab
- 3) \_\_\_ yuav tsis muaj qabhau dabtsi

41.12 Qhov uas yus faib mov rau tej neeg tshaib nqhis, kho tej neeg uas muaj mob kom zoo, pab cov neeg uas luag tsimtxom, tej no zoo tsis txhaum dabtsi, tiamsis tej no -

- 1) \_\_\_ tsuas pab neeg lub cev xwb
- 2) \_\_\_ tsis pab kom neeg muaj lub siab zoo

41.13 Niajnub nimno neeg xav hais tias, tsuas yog yus muab cov neeg npluanuj tej nyiaj faib rau cov neeg pluag kom sawvdaws muaj nyiajtxiag thiab muaj qhovtxhia chaw sib npaug zos, neeg thiab yuav tsis muaj kev nyuajsiab ntshov plawv lawm, tiamsis nyiajtxiag thiab qhovtxhia chaw ua tsis tau kom neeg muaj lub siab \_\_\_\_\_

Wb yuav xyuas 4 qho tseemceeb uas qhia rau yus paub hais tias, txawm yog neeg tau nyiajtxiag thiab tej qhovtxhia chaw ntau ntau hauv ntiaj teb no los, tej ntawd pab tsis tau kom neeg muaj lub siab ncajncees.

(1)

41.14 Nyeem Mathais 4:4. Yexus qhia rau Ntxwngnyoog paub hais tias, Yexus tsis cia siab rau tej uas neeg noj thiab tej qhovtxhia chaw uas neeg muaj hauv ntiaj teb no.

Tej qhovtxhia chaw hauv ntiaj teb no puas ua tau rau neeg txaus siab?

- 1) \_\_\_ txaus
- 2) \_\_\_ tsis txaus

41.15 Tej uas Yexus hais ntawd yeej yog tiag. Lo lus uas Yexus hais tias, Tsis yog mov xwb yuav cawm tau neeg txojhia. Lo lus ntawd lub ntsiab yog li no - txawm yog ib tug neeg muaj nyiajtxiag thiab tej qhovtxhia chaw ntau npaum li cas hauv ntiaj teb no los, tej ntawd ua tsis tau rau nws txaus siab ib zaug li.

Vajtswv txojlus yeej qhia tseeb tseeb hais tias, tej qhovtxhia chaw yeej cawm tsis tau neeg txojhia. Ib yam li hais tias, tej no ua tsis tau rau neeg txaus siab ib zaug li.

Koj cia li nyeem tej nqi nramqab no, koj mam li sau tus cim ✓ no rau tej nqi uas phim rau tej mov noj thiab tej qhovtxhia chaw uas ua tsis tau rau neeg txaus siab.

1) \_\_\_ Pajlug 17:1. Qhov uas yus noj tej qub zaub, qub mov, ais yus lub siab tsis ntshov, qhov ntawd zoo dua li yus muaj roojmov ntau npluamias, tiamsis yus tsevneeg muaj kev nyuajsiab ntshov plawv.

2) \_\_\_ Pajlug 15:16-17. Qhov uas yus yog neeg pluag, tiamsis yus paub ntshai Vajtswv, qhov ntawd zoo dua li yus yog neeg npluanuj, tiamsis yus pheej nyuajsiab. Yus nrog cov neeg uas yus hlub noj zaub xwb, zoo dua li yus nrog cov neeg uas ntshov yus noj tej nqaij uas qab kawg li.

3) \_\_\_ Pajlug 15:1



41.16 Nyeem Lukas 12:15. Ib tug txivneej muaj teebmeem, nws ntshai nyob tsam nws tsis tau nws niam, nws txiv tej qub txeeq qub teg, cov uas yog nws tug. Yexus hais rau nws thiab hais rau cov neeg uas nloog Yexus qhia hais tias, Nej yuav tsum ceevfaj zoo tsis txhob cia nej lub siab ntshaw yam ub yam no rau qhov txawm yog yus muaj nyiajtxiag thiab \_\_\_\_\_ ntau npaum li cas lawm los, tej ntawd yeej pab tsis tau kom yus muaj txojhia nyob ntev.

41.17 Yog li ntawd yus thiab paub hais tias, nyiajtxiag thiab qhovtxhia chaw ua tsis tau rau neeg \_\_\_\_\_ siab.

41.18 Tej nyiajtxiag thiab qhovtxhia chaw tsuas pab yus raws li kev noj kev hauv xwb, tej no ua tsis tau rau yus \_\_\_\_\_

(2)

41.19 Nyeem Mathais 6:19-20. Tej nyiajtxiag thiab qhovtxhia chaw puas yuav pab yus mus li? \_\_\_\_\_

41.20 Tej no tsis ruaj tsis khov, yog li ntawd pab tsis tau yus \_\_\_\_\_

41.21 Tej lus uas Yexus qhia hais tias, tej nyiajtxiag thiab qhovtxhia chaw tsis ruaj tsis khov. Koj cia li sau hais tias, tej lus uas Yexus qhia li ntawd nyob qhovtxwng hauv Vajtswv phau ntawv? \_\_\_\_\_

41.22 Koj nyuam qhuav kawm 2 qho tseemceeó uas qhia kom yus tsis txhob cia siab rau nyiajtxiag thiab tej qhovtxhia chaw hauv ntiajteb no. Koj cia li sau 2 qho ntawd rau nramqab no.

a. Tej no ua tsis tau rau neeg \_\_\_\_\_

b. Tej no tsis ruaj tsis khov pab tsis tau yus \_\_\_\_\_

(3)

41.23 Muaj qee zaus cov nomtswv siv nyiaj ntau heev pab ua tej vajtse tshiab rau neeg nyob, tiamsis txawm yog neeg nyob noj li cas los xij, qhov ntawd ua tsis tau rau neeg hloov siab rau qhov neeg lub siab yeej phem. Yog li ntawd yus paub hais tias, nyiajtxiag thiab tej qhovtxhia chaw pab tsis tau kom neeg muaj lub siab ncajnrees rau qhov neeg lub siab yeej \_\_\_\_\_

41.24 Vajtswv txojlus qhia hais tias, muaj qee zaus thaum neeg muaj nyiajtxiag thiab qhovtxhia chaw ntau, lawv haj yam muaj lub siab phem heev dua.

Nyeem Kevcai 8:12-14. Nyob tsam tej neeg uas muaj nyiajtxiag thiab qhovtxhia chaw ntau lawv ua li cas? \_\_\_\_\_

41.25 Nyeem Kevcai 8:2-3. Mauxes qhia kom cov neeg Yudais tsis txhob tsis nco qab hais tias,

tsis yog mov yuav cawm tau neeg txojhia, tiamsis neeg yuav tsum \_\_\_\_\_ rau Vajtswv \_\_\_\_\_ txhua lo huv tibi.

41.26 Koj cia li nyeem tej lus nramqab no, koj mam li sau "Yexus" lossis sau "cov neeg Yudaic" kom phimqhov nug.

a. Thaum Ntxwngnyoog los ntxias neeg ib yam li Ntxwngnyoog ntxias Yexus tom roob mojsab qhua, leejtwg tsis nco Vajtswv tej lus uas nyob hauv phau Kevcaj 8:37?

b. Thaum Ntxwngnyoog los ntxias neeg ib yam li Ntxwngnyoog ntxias Yexus tom roob mojsab qhua, leejtwg nco ntsoov Vajtswv tej lus uas nyob hauv phau Kevcaj 8:37? \_\_\_\_\_

41.27 Txawm yog neeg xav hais tias, tsuas yog sawvdaws muaj nyiajtxiag thiab qhovtxhia chaw ntau, sawvdaws yuav nyob kajsiab, yuav tsis muaj leejtwg pluag thiab tsis muaj neeg ua tsis ncaj lawm. Tiamsis tej neeg uas hais li ntawd, lawv xav yuamkev, rau qhov yeej yuav muaj neeg xav tau ntau dua lwm tus, muaj siab hlob, xav tswjhwv thiab tsimtxom lwm tus. Muaj tej no rau qhov txawm yog neeg muaj nyiajtxiag thiab qhovtxhia chaw ntau npaum li cas los, neeg lub siab tseem phem li qub.

Nyeem Pajlug 23:4-5. Thaum neeg cia siab rau nyiajtxiag, tej nyiajtxiag ntawd txawj ua li cas? Txawj \_\_\_\_\_

41.28 Yog neeg muaj kev noj kev haus thiab hloov tej qhovchaw nyob lawm, qhov ntawd puas txawj ua kom neeg nyob kajsiab, thiab tsis muaj teebmeem dabtsi? \_\_\_\_\_

Neeg yuav tsum hloov dabtsi thiaj txawj? \_\_\_\_\_

(4)

41.29 Thaum Vajtswv tsim neeg, Vajtswv tsim muaj lub cev, lub siab thiab tus ntsujplig. Yog neeg muaj noj muaj haus thiab muaj chaw nyob, tej no yeej pab tau neeg lub cev kom tau zoo nyob tiag, tiamsis cawm tsis tau neeg txojhia.

Nyeem 1 Petus 1:18-19. Tsuas muaj ib yam xwb thiaj li yuav hloov tau neeg lub siab.

a. Petus hais tias, yam dabtsi txawj lov nqi? \_\_\_\_\_ thiab \_\_\_\_\_

b. Yam dabtsi txhiv neeg dim? \_\_\_\_\_

41.30 Txawm yog neeg muaj nyiajtxiag thiab qhovtxhia chaw ntau npaum li cas los, tej ntawd tsuas pab tau neeg lub cev kom neeg muaj noj muaj haus thiab muaj chaw nyob xwb, tiamsis tej ntawd puas cawm tau neeg txojhia? \_\_\_\_\_

41.31 Yog neeg muaj nyiajtxiag thiab qhovtxhia chaw ntau, tej ntawd pab tau ntau yam tiag, tiamsis tej ntawd cawm tsis tau neeg txojhia.

Koj cia li xyuas tej lus uas sau nramqab no, koj mam li sau tus tsiaj ntawv uas nyob sabxis kom phim tej nqi hauv Vajtsv wv phau ntawv uas nyob sablaug.

(Tej nqi uas peb tseem tsis tau muaj hauv Vajtsv wv phau ntawv lus Hmoob, tej nqi ntawd peb sau rau nramqab rau nej nyeem.)

- |                        |   |
|------------------------|---|
| 1) ___ Pajlug 27:24    | A. Ua tsis tau rau neeg txaus siab          |
| 2) ___ 1 Petus 1:18-19 | B. Tsis ruaj tsis khov, pab tsis tau mus li |
| 3) ___ Kevcai 32:15    | C. Tsis txawj hloov neeg lub siab           |
| 4) ___ Tub Lajlim6:7   | D. Cawm tsis tau neeg txojtsia              |

Pajlug 27:24. Tej nyiajtxiag yeej yuav tsis nyob mus li. Txawm yog haivneeg twg los, yeej tsis nyob mus ib txhis li.

Tub Lajlim6:7. Tus txivneeg khwv khwv ua haujlwm, nws thiaj tau noj tau haus, tiamsis txawm yog nws khwv heev npaum li cas los, nws yeej muaj tsis txaus noj.

41.32 4 qho tseemceeb uas qhia rau yus paub hais tias, txawm yog neeg muaj nyiajtxiag thiab qhovtxhia chaw ntau los, qhov ntawd ua tsis tau rau neeg muaj lub siab ncaincees. Tej nyiajtxiag thiab qhovtxhia chaw -

- 1) \_\_\_ ua tsis tau rau neeg txaus siab
- 2) \_\_\_ tsis ruaj tsis khov, pab tsis tau mus li
- 3) \_\_\_ hloov tsis tau neeg lub siab
- 4) \_\_\_ cawm tsis tau neeg txojtsia

41.33 Koj cia li rov qab sau 4 nqi ntawd dua ib zaug ntxiv, tiamsis tsis txhob saib tej nqi pemtoj.


1. \_\_\_\_\_
2. \_\_\_\_\_
3. \_\_\_\_\_
4. \_\_\_\_\_

Zaj no tsis muaj tej lus twv, koj kawm Zaj 17 tag, mam li twv.

## Zaj 17. Nyiajtxiang thiab qhovtxhia chaw.

### Feem 2

(Daim duab 35)



Dab Ntxwngnyoog pheej sim ntxias Yexus saib, Yexus puas yuav faib qhovtxhia chaw rau sawvdaws kom muaj neeg los ntseeg. Tiamsis Ntxwngnyoog ntxias tsis tau kom Yexus ua li ntawd rau qhov Yexus yeej paub hais tias, nyiajtxiang thiab qhovtxhia chaw cawm tsis tau neeg txojsia. Yexus paub hais tias, tsuas yog Yexus raug kev txomnyem thiab cia luag muab nws tua saum ntoo khaublig, nws thiaj cawm tau neeg txojsia.

42. 1 Koj twb kawm 4 qho los lawm hais tias, tej nyiajtxiang thiab qhovtxhia chaw tsuas pab tau neeg txomnyem lub cev thiab neeg kev noj kev nyob xwb, pab tsis tau kom neeg muaj lub siab tshiab lossis pab kom neeg ua tau neeg ncajnnees.

Txawm yog tej nyiajtxiang thiab qhovtxhia chaw pab tsis tau los, Vajtswv pab tau. Koj cia li sau 4 qho ntawd rau nramqab no. Nyiajtxiang thiab qhovtxhia chaw -

1. Ua tsis tau rau neeg \_\_\_\_\_ siab
2. Tsis \_\_\_\_\_ tsis \_\_\_\_\_ pab tsis tau neeg \_\_\_\_\_ li
3. Pab tsis tau kom neeg muaj lub siab \_\_\_\_\_
4. \_\_\_\_\_ tsis tau neeg \_\_\_\_\_

42. 2 Yus thiaj paub hais tias, txawm yog neeg txomnyem npaum li cas los, nyiajtxiang thiab qhovtxhia chaw cawm tsis tau neeg txojtia.

Koj cia li nyeem Mathais 6:33. Yexus hais tias, neeg yuav tsum xub ua dabtsi tso Vajtswv mam li pub rau lawv tau noj tau haus thiab tau hnab? Xub cia Vajtswv \_\_\_\_\_  
\_ lawv lub \_\_\_\_\_ thiab \_\_\_\_\_ Vajtswv lub siab nyiam.

42. 3 Nyiajtxiang thiab qhovtxhia chaw kho tsis tau tej teebmeem uas neeg txomnyem tsis muaj nyiaj siv lossis qhov uas nomtswv kav teb kav chaw tsis ncaj. Vajtswv tib leeg xwb thiaj kho tau rau qhov Vajtswv yog tus uas kav ncajnnees.

Koj cia li xyuas tej nqi uas sau nramqab no, koj mam li sau kav rau tej nqi uas hais txog qhov uas Vajtswv kav neeg lub siab. Thiab sau ua rau tej nqi uas hais txog qhov uas neeg ua raws li Vajtswv lub siab nyiam. Yog 2 qho no puavleej phim cais koj cia li sau kav, ua

- 1) \_\_\_\_\_ Mathais 5:3
- 2) \_\_\_\_\_ Mathais 5:6
- 3) \_\_\_\_\_ Mathais 5:10
- 4) \_\_\_\_\_ Mathais 5:20 (ua neeg ncaj muaj lub ntsiab ib yam nkaus li ua raws li Vajtswv lubsiab nyiam. Thiab tus uas ua Vajtswv haivneeg muaj lub ntsiab ib yam nkaus li Vajtswv kav nws lub siab.)
- 5) \_\_\_\_\_ Mathais 6:33
- 6) \_\_\_\_\_ Loo 14:17 (Ua tau haum Vajtswv siab lub ntsiab ib yam nkaus li ua raws li Vajtswv lub siab nyiam.)

42. 4 Tus uas ua neeg ncajnnees yog tus uas ua raws li Vajtswv lub \_\_\_\_\_

42. 5 a. Nyeem Mathais 5:20. Yexus qhia hais tias, Vajtswv haivneeg txhua leej yuav tsum ua neeg zoo heev dua cov xibhwb uas qhia Vajtswv txoj kevcai thiab cov Falixais li cas? Ua neeg \_\_\_\_\_
- b. Nyeem Mathais 5:10. Yexus qhia hais tias, luag yuav ua li cas rau tus uas ua raws li Vajtswv lub siab nyiam? \_\_\_\_\_

42. 6 Tej nyiajtxiag thiab qhovtxhia chaw pab tsis tau kom neeg lub siab ncaincees, tsuas yog Vajtswv \_\_\_\_\_ neeg lub siab, neeg thiaj ua tau xwb.

42. 7 Koj ua tib zoo nyeem Mathais 25:31-40. Zaj no yog Yexus tej lus uas hais txog qhov uas Vajtswv kav neeg lub siab thiab hais txog cov neeg uas ua raws li Vajtswv lub siab nyiam. Cov neeg ntawd pab cov neeg txomnyem li cas?

1. Cov neeg tshaib plab? \_\_\_\_\_
2. Cov neeg nqhis? \_\_\_\_\_
3. Cov neeg tuaj ua qhua? \_\_\_\_\_
4. Cov neeg tsis muaj hnab? \_\_\_\_\_
5. Cov neeg muaj mob? \_\_\_\_\_
6. Cov neeg raug kaw hauv tsev rau txim? \_\_\_\_\_

42. 8 Nyeem Mathais 25:41-46. Cov neeg uas tsis pab lwm tus li ntawd, Vajtswv puas kav lawv lub siab lossis tsis kav? \_\_\_\_\_

Koj ua tib zoo nyeem tej nqi nramqab no, koj mam li sau tus cim ✓ no rau tej nqi uas yog.

- 1) \_\_\_ Tej nyiajtxiag thiab qhovtxhia chaw pab tau neeg tej kev noj kev nyob
- 2) \_\_\_ Tej neeg uas Vajtswv kav lawv yeej yuav hlub cov neeg txomnyem
- 3) \_\_\_ Tej nyiajtxiag thiab qhovtxhia chaw pab tau neeg dim txim

42. 9 Tsimnyog txhua leej uas ntseeg Yexus lawv hlub thiab pab cov neeg txomnyem ib yam nkaus li Yexus tau hlub lawm.

Koj cia li nyeem tej nqi nramqab no koj mam li sau tus cim ✓ no rau tej nqi uas qhia hais tias, Yexus hlub cov neeg txomnyem.

- 1) \_\_\_ Lukas 4:18
- 2) \_\_\_ Lukas 6:20
- 3) \_\_\_ Lukas 7:22
- 4) \_\_\_ Lukas 14:13-14
- 5) \_\_\_ Lukas 18:22

42.10 Muaj qee zaus Yexus pub mov rau cov neeg tshaib nqhis thiab kho tej neeg muaj mob zoo hlo. Muaj qee zaus Yexus cia li qhia Vajtswv zaj rau tej neeg thiab coj lawv los ntseeg. Nyeem Lukas 7:22 dua ib zaug. Zaj no qhia rau yus paub hais tias, Yexus -

- 1) \_\_\_ pab kom neeg muaj noj muaj haus xwb
- 2) \_\_\_ pab qhia rau neeg paub Vajtswv zaj xwb
- 3) \_\_\_ pab kom neeg muaj noj muaj haus thiab pab qhia rau neeg paub Vajtswv zaj
- 4) \_\_\_ tsis pab li cas li

42.11 Qhov uas tej nyiajtxiag thiab qhovtxhia chaw ua rau neeg sib ntxub twb yog vim tej no cawm tsis tau neeg txoj sia.

- a. Cov neeg pluag ntxub cov neeg \_\_\_\_\_
- b. Cov neeg npluanuj ntxub cov neeg \_\_\_\_\_

42.12 Thaum Vajtswv kav neeg lub siab tsis zoo li ntawd. Cov neeg no lawv zoo siab pab tej neeg tsis muaj noj muaj haus thiab lawv muab siab rau qhia Vajtswv zaj rau cov neeg uas tsis tau paub Vajtswv. Cov neeg uas ua raws li Vajtswv lub siab nyiam, lawv tsis saib leejtwg ntsejmuag, lawv hlub cov neeg muaj thiab cov neeg pluag ib yam nkaus. Koj cia li nyeem tej nqi nramqab no, koj mam li sau hais tias, zaj twg qhia hais tias, Yexus pab tus neeg pluag?

a. Lukas 8:41-42 \_\_\_\_\_

b. Lukas 8:43-44 \_\_\_\_\_

42.13 Yog li ntawd yus thiaj pom hais tias, cov neeg uas cia Vajtswv kav lawv lub siab lawm, lawv ua neeg ncajncees tiag rau qhov lawv hlub cov neeg \_\_\_\_\_ thiab cov neeg \_\_\_\_\_ huv tibi.

42.14 Tej no qhia rau yus paub hais tias, Yog neeg cia Vajtswv kav lawv lub siab, qhov ntawd zoo heev dua li neeg tau nyiajtxiag thiab qhovtxhia chaw ntau. Tus uas cia Vajtswv kav nws lub siab lawm, nws yeej pab lwm tus li no -

1) \_\_\_\_\_ tej kev noj kev nyob xwb

2) \_\_\_\_\_ qhia kom paub Vajtswv zaj xwb

3) \_\_\_\_\_ tej kev noj kev nyob thiab qhia kom paub Vajtswv zaj

42.15 Yog neeg cia Vajtswv kav lawv lub siab, qhov ntawd zoo heev dua li neeg tau nyiajtxiag thiab qhovtxhia chaw ntau.

Koj cia li nyeem 2 nqi nramqab no, koj mam li sau hais tias, Vajtswv kav neeg lub siab lossis sau nyiajtxiag thiab qhovtxhia chaw kom phim.

a. Yam twg pab neeg tej kev noj kev nyob xwb? \_\_\_\_\_

b. Yam twg pab neeg tej kev noj, kev nyob thiab pab kom neeg paub Vajtswv zaj? Neeg cia \_\_\_\_\_

42.16 Yus yuav tsum cia Vajtswv ua dabtsi, yus thiaj ua tau neeg ncajncees? Cia Vajtswv \_\_\_\_\_

42.17 Qhov tseemceeb, tus uas cia Vajtswv kav nws lub siab, tus ntawd yuav pab lwm leej lwm tus kev noj kev nyob, thiab yuav qhia kom lwm leej lwm tus paub Vajtswv zaj huv tibi. Nyeem Mathais 6:33 dua ib zaug ntxiv. Yexus hais tias, "Vajtswv mam li muab tej no ntxiv rau nej." Yexus hais li ntawd twb yog nws hais txog tej uas neeg noj neeg haus thiab neeg hnav.

Yog li ntawd yus thiaj paub hais tias, Mathais 6:33 hais txog qhov uas yus yuav tsum pab lwm leej lwm tus -

1) \_\_\_\_\_ kom muaj noj muaj haus thiab muaj hnav xwb

2) \_\_\_\_\_ qhia kom paub Vajtswv zaj xwb

3) \_\_\_\_\_ 2 yam no, tiamsis qhov uas kom muaj noj muaj haus thiab muaj hnav, qhov ntawd tseemceeb dua ntai

4) \_\_\_\_ 2 yam no, tiamsis qhov uas pab qhia kom paub Vajtswv zaj tseemceeb dua ntai

42.18 Yog leejtwg ua neeg ncaincees twb yog vim Vajtswv \_\_\_\_\_ nws lub \_\_\_\_\_ tsis yog vim nws muaj nyiajtxiag thiab qhovtxhia chaw ntau.

42.19 Yog Vajtswv kav neeg lub siab, qhov ntawd zoo dua li neeg muaj nyiaj thiab qhovtxhia chaw ntau. Cov neeg uas cia Vajtswv kav laww lub siab Vajtswv pub laww muaj lub siab tshiab, tiamsis txawm yog neeg muaj nyiajtxiag thiab qhovtxhia chaw ntau npaum li cas los, qhov ntawd hloov tsis tau kom neeg muaj lub siab zoo ib zaug li.

Nyeem Mathais 6:33. Vajtswv tsuas pab -

1) \_\_\_\_ neeg kev noj kev nyob xwb

2) \_\_\_\_ qhia kom neeg paub Vajtswv zaj xwb

3) \_\_\_\_ 2 yam no tiamsis yog neeg xub tau noj tau haus ua ntej, tomqab ntawd neeg yuav hloov dua siab

4) \_\_\_\_ 2 yam no, tiamsis yog neeg xub hloov dua siab lawm, tomqab ntawd Vajtswv yuav pab kev noj, kev nyob raws li Vajtswv twb cog lus tseg lawm.

42.20 Ob qho no qhovtwg.-

a. Tsuas xav txog kev noj, kev nyob tsis txawj pab neeg hloov siab? \_\_\_\_\_

b. Xub pab neeg hloov siab mam li pab kev noj, kev nyob? \_\_\_\_\_

42.21 Txawm yog neeg muaj nyiajtxiag thiab qhovtxhia chaw ntau npaum li cas los, tej ntawd tsuas pab tau nws lub cev thiab nws kev noj, kev nyob xwb, pab tsis tau nws lub siab. Qhov uas Vajtswv kav neeg lub siab, qhov ntawd pab neeg lub siab thiab lub cev huv tibi.

Koj cia li ua tib zoo nyeem tej nqi nramqab no, koj mam li teb kom phimqhov nug.

1. Vajtswv yuav kav hov ntev li? (Nyeem Tshwmsim 11:15) \_\_\_\_\_

2. Thaum Vajtswv kav neeg lub siab lawm, neeg tau nyob li cas? (Nyeem Loo 14:17) \_\_\_\_\_

3. Tus twg ua tau Vajtswv haivneeg? (Nyeem Yauhas 3:3) \_\_\_\_\_

4. Vajtswv pab cov neeg uas cia siab rau nws li cas? (Nyeem 1 Petus 1:9). Vajtswv pab kom \_\_\_\_\_

42.22 Qhov uas Vajtswv kav neeg lub siab thiab qhov uas neeg cia siab rau nyiajtxiag thiab qhovtxhia chaw, 2 qho no sibtxawm heev.

Thaum Vajtswv kav neeg lub siab -

1. Vajtswv yuav kav mus \_\_\_\_\_

2. Vajtswv ua rau neeg tau zoo nyob \_\_\_\_\_

3. Vajtswv pub kom neeg muaj lub siab \_\_\_\_\_

4. Vajtswv pab neeg kom dim lub \_\_\_\_\_

42.23 Txawm yog neeg muaj nyiajtxiag thiab qhovtxhia chaw ntau npaum li cas los, tej ntawd tsuas



pab tau neeg tej kev noj, kev nyob xwb, pab tsis tau kom neeg muaj lub siab \_\_\_\_\_

---

42.24 Tiamsis thaum Vajtsvw kav neeg lub siab lawm, neeg lub siab hloov hlo tsis zoo li qub lawm. Vim neeg muaj lub siab \_\_\_\_\_ neeg tej kev noj, kev nyob kuj hloov tsis zoo li qub lawm thiab.

42.25 Koj cia li xyuas tej nqi nramqab no, koj mam li sau cia siab kom phim tej neeg uas cia siab rau nyiajtxiag thiab qhovtxhia chaw. Thiab sau tsis cia siab kom phim tej neeg uas tsis cia siab rau tej ntawd.

- 1) \_\_\_\_\_ Yexus (Mathais 19:21)
- 2) \_\_\_\_\_ Tus npluanuj (Lukas 12:15-21)
- 3) \_\_\_\_\_ Cov neeg uas tuaj cuag Yexus (Yauhas 6:26-27)
- 4) \_\_\_\_\_ Yudas (Yauhas 12:4-6)
- 5) \_\_\_\_\_ Ximoo, tus uas txawj khawv koob (Ct. 8:18-20)
- 6) \_\_\_\_\_ Xibhwb Povlauj (Kalatias 2:10)
- 7) \_\_\_\_\_ Mauxes (Hinplus 11:24-26)
- 8) \_\_\_\_\_ Cov ntseeg hauv Ladikeyas (Tshwmsim 3:17)

Koj cia li npaj zaj uas sau nramqab no, cia rau hnuv uas koj nrog cov kawm sib tham.

Peb cov ntseeg muaj qee leej xav hais tias, tsuas yog peb nquag qhia Txojmoo Zoo xwb, tsis tas peb yuav pab neeg kom lawv muaj tsev nyob, muaj mov noj thiab muaj ris tsho hnav. Lawv xav hais tias, tej no yog cov nomtswv tej haujlwm lossis yog tej haujlwm uas cov neeg npluanuj yuav tsum tuav.

Raws li nej xav, puas tsimnyog peb cov ntseeg pab kom sawvdaws tej kev noj, kev nyob zoo heev dua li qub?

## Tej lus twv Zaj 16 thiab Zaj 17

1. Raws li peb twb kawm hauv Mathais 4:1-11 lawm, thaum Ntxwngyoog sim ntxias Yexus saib, Yexus puas nrhiav mov kom nws tsis txhob tshaib plab, Yexus nyob qhov twg?
- 

2. Nyiajtxiag thiab qhovtxhia chaw tsuas pab tau neeg li cas? \_\_\_\_\_
- 

3. Muaj 4 qho tseemceeb uas qhia rau yus paub hais tias, txawm yog neeg muaj nyiajtxiag thiab qhovtxhia chaw ntau npaum li cas los, tej no cawm tsis tau neeg txojsia. Koj cia li sau 4 qho ntawd rau nramqab no.

1. \_\_\_\_\_
2. \_\_\_\_\_
3. \_\_\_\_\_
4. \_\_\_\_\_

4. Yus yuav tsum cia Vajtswv ua dabtsi, yus thiag ua tau neeg ncajncees? \_\_\_\_\_
- 

5. Koj cia li sau 4 yam uas zoo heev thaum Vajtswv kav neeg lub siab lawm.

1. \_\_\_\_\_
2. \_\_\_\_\_
3. \_\_\_\_\_
4. \_\_\_\_\_

6. Lo lus "ncajncees" txhais li cas? \_\_\_\_\_
- 

7. Raws li koj xav vim li cas tej uas cov nomtswv pab cov pejxeem kev noj, kev nyob kho tsis tau tej teebmeem uas neeg pheej ua nruj ua tsiv, ntxeev nom ntxeev tswv, ua tubsab, tub nyiaj thiab ua ntau yam kev phem?
- 
- 
-

## Zaj 18. Khavtxiv

Daim duab 36)



Thaum dab Ntxwngnyoog ntxias Yexus saum lub Tuamtsev, Ntxwngnyoog xav kom Yexus cia li dhia lawm hauv av. Yog Yexus ua raws li Ntxwngnyoog hais, tej neeg hauv lub nroog Yeluxalees yuav qhuas kawg li, thiab lawv yuav cia siab hais tias, Yexus yog tus Mexiyas uas Vajtswv txib los tiag tiag li. Tiamsis Yexus tsis dhia, Yexus thiaj kovyeej Ntxwngnyoog.

Yexus yeej tsis tau los hauv ntiaj teb no ua tej txujci tseemceeb rau neeg qhuas. Yexus paub hais tias, tsuas yog Yexus raug kev tsimtxom thiab kev tuag saum ntoo khaublig, Yexus thiaj txhiv tau

neeg kom neeg dim neeg lub txhoj.

Niajhnub nimno Ntxwngnyoog tseem ntxias neeg kom neeg ntshaw, kom lwm tus qhuas neeg. Txawm yog cov ntseeg cov thawjcoj los, Ntxwngnyoog ntxias kom lawv khavtxiv heev dua lwm yam huv tibi. Hnub no wb yuav xyuas tej uas pab Yexus kovyeej Ntxwngnyoog.

43. 1 Ntxwngnyoog ntxias Yexus tom roob mojsab qhua thiab saum lub Tuamtsev. 2 qho ntawd qhov twg phim rau tej lus nramqab no?

a. Neeg raug kev txomnyem, nyiajtxiag thiab qhovtxhia chaw, tej uas tsis ncaj? \_\_\_\_\_

b. Neeg vammeej, muaj txhua yam tsav, ua neeg tseemceeb? \_\_\_\_\_

43. 2 Nyeem Kevcai 8:11-17. Thaum cov neeg Ixayees tawm hauv tiaj suabpuam los nyob hauv Khana-as tebchaws, Vajtswv hais tias, nyob tsam yuav muaj xwm dabtsi?

1) \_\_\_ lawv yuav tsis ua txhaum ib zaug ntxiv

2) \_\_\_ lawv tej kev nyuajsiab yuav ploj mus tas

3) \_\_\_ lawv yuav khav hais tias, lawv cawm lawv dim hauv tiaj suabpuam los

4) \_\_\_ lawv yuav ua Vajtswv tsaug vim Vajtswv pab lawv kom dim

43. 3 Yog li ntawd yog yus muaj nyiajtxiag thiab qhovtxhia chaw ntau, yus yuav tsum ceefvaj dabtsi? Nyob tsam yus yuav -

1) \_\_\_ xav hais tias, Ntxwngnyoog yuav tsis ntxias yus ib zaug ntxiv

2) \_\_\_ tsis muaj kev nyuajsiab li lawm

3) \_\_\_ khavtxiv

4) \_\_\_ ua rau Vajtswv tau ntsejmuag

43. 4 Yus yuav tsum nco ntsoov hais tias, Ntxwngnyoog yeej yuav ntxias yus txhua lub sijhawm, tsis hais thaum yus txomnyem lossis thaum yus muaj ntau los yog, thaum yus swb lossis thaum yus kovyeej los yog. Yog li ntawd yus cov uas yog cov ntseeg Yexus yus yuav tsum paub kovyeej Ntxwngnyoog ib yam nkaus li Yexus twb kovyeej Ntxwngnyoog tom roob mojsab qhua thiab saum lub Tuamtsev.

Nyeem Filipis 4:11-13. Xibhwb Povlauj kovyeej Ntxwngnyoog thaum twg?

1) \_\_\_ thaum nws tsis muaj noj, tsis muaj hnav xwb

2) \_\_\_ thaum nws muaj ntau dhau xwb

3) \_\_\_ thaum nws muaj tsawg muaj ntau huv tibi

4) \_\_\_ nws kov tsis yeej li

43. 5 Nyeem Pajlug 30:8-9.

2 daig duab nramqab no qhia hais tias, Ntxwngnyoog ntxias tej neeg uas npluanuj thiab tej neeg pluag ib yam nkaus.

- a. Koj ua tib zoo nyeem Pajlug 30:9. Nqi no hais txog 2 tug neeg. Muaj ib tug hais tias, yog nws muaj ntau nyob tsam nws khavtxiv thiab hais tias, tsis tas yuav thov Vajtswv pub rau nws. Muaj ib tug pluag, nws ntshai nyob tsam nws yuav tsum nyiag mov los noj, qhov ntawd ua rau Vajtswv poob ntsejmuag.

(Daim duab 37)

A.

B.



- a. 1. Ob tug no tus twg phim rau daim duab A? Tus muaj \_\_\_\_\_  
 2. Tus twg phim rau daim duab B? Tus \_\_\_\_\_
- b. 2 daig duab no daim twg phim rau -  
 1. Thaum Ntxwngnyoog ntxias Yexus tom roob mojsab qhua? \_\_\_\_\_  
 2. Thaum Ntxwngnyoog ntxias Yexus saum lub Tuamtsev? \_\_\_\_\_

Raws li Pajlug 30:8 qhia, neeg yuav tsum muaj mov npaum li cas thiaj txaus? Npaum li \_\_\_\_\_ noj xwb.

Lo lus "mov" yus piv txog nyiajtxiag thiab qhovtxhia chaw los tau.

43. 6 Thaum Ntxwngnyoog ntxias Yexus saum lub Tuamtsev, Ntxwngnyoog sim ntxias saib puas yuav ua tau kom Yexus nrhiav dabtsi thiab tsis xyuas saib puas haum Vajtswv siab?  
 1) \_\_\_ mov    2) \_\_\_ koobmeej    3) \_\_\_ hwjchim
43. 7 Koj cia li nyeem tej lus nramqab no. Tej lus no puavleej nyob hauv Vajtswv phau ntawv phau qub thiab puavleej qhia txog tej neeg uas nrhiav koobmeej lawv tsis xyuas saib tej uas lawv hais thiab tej uas lawv ua puas haum Vajtswv siab.  
 Tej lus nramqab no nqi twg nyob hauv phau Yaxavas 14:13-14?  
 1) \_\_\_ kuv yuav nce mus puag saumntuj  
 2) \_\_\_ kuv tib leeg yog tus loj dua ntais  
 3) \_\_\_ kuv yog ib tug vajtswv  
 4) \_\_\_ kuv yuav nce mus kom dhau saum qaum huab  
 5) \_\_\_ kuv yuav zaum saum Vajtswv lub rooj zaum  
 6) \_\_\_ kuv yuav muaj hwjchim ib yam nkaus li Vajtswv tus uas muaj hwjchim loj kawg

nkaus

7) \_\_\_ kuv yuav teeb kuv lub rooj zaum rau saum Vajtswv tej qaum hnubqub

43. 8 Yog tus twg pheej ntshaw kom lwm tus qhuas, nws thiab kom nws tau koobmeej, tus ntawd khavtxiv ntag.

Tej nqi nramqab no nqi twg qhia hais tias, Yexus txwv tsis pub neeg ntshaw tej no?

- 1) \_\_\_ Yauhas 5:44 xwb
- 2) \_\_\_ Yauhas 12:43 xwb
- 3) \_\_\_ 2 nqi no tsis qhia li ntawd
- 4) \_\_\_ 2 nqi puavleej qhia li ntawd

43. 9 Ntxwngnyoog ntxias Yexus li cas saum lub Tuamtsev? Ntxias kom nrhiav \_\_\_\_\_

43.10 Yeej muaj ntau lo lus hais txog tus uas khavtxiv. Koj cia li sau tus cim ✓no rau tej lo lus nramqab no uas phim rau tus uas khavtxiv.

- |  |                          |
|--|--------------------------|
| 1) ___ yus qhuas yus                       | 6) ___ lub siab mos muag |
| 2) ___ txo lub hwjchim                     | 7) ___ muab hlob         |
| 3) ___ yus ntshaw kom muaj ntsej muaj muag | 8) ___ siab hlob         |
| 4) ___ saib tsis taus lwm tus              | 9) ___ cav ncauj         |
| 5) ___ khavtheeb                           |                          |

43.11 Koj cia li xyuas tej nqi nramqab no saib Vajtswv txojlus hais li cas, koj mam li sau "tau" kom phim tej nqi uas qhia hais tias, Ntxwngnyoog ntxias tau neeg kom ua txhaum. Thiab sau "tsis tau" kom phim tej nqi uas qhia hais tias, Ntxwngnyoog ntxias tsis tau kom neeg ua txhaum.

- 1) \_\_\_ Chivkeeb 11:4 - cov neeg Sinas (Npanpiloos)
- 2) \_\_\_ 2 xwmtxheej 26:16 - vajntxwv Uxiyas
- 3) \_\_\_ Mathais 3:11 - Tus Yauhas uas coj neeg ua kevcai raus dej
- 4) \_\_\_ Lukas 5:25 - Tus txivneej tuag tes tuag taw uas Yexus kho zoo lawm
- 5) \_\_\_ CT. 8:19 - Tus Ximoos uas txawj khawvkoob

43.12 Ntxwngnyoog pheej siv ob peb yam ntxias yus. Koj cia li xyuas tej lus nramqab no, koj mam li sau tej tsiaj ntawv kom phim rau tej nqi hauv Vajtswv phau ntawv uas sau rau sabxis.

- |   |                                 |
|---|---------------------------------|
| A. Peb lub tswvyim (tej uas kuv xav)                          | 1) ___ Nkauj qhuas Vajtswv 49:6 |
| B. Peb tej nyiajtxiag thiab qhovtxhia chaw (tej uas kuv muaj) | 2) ___ Pajlug 26:12             |
| C. Peb lub meejmom (kuv lub neej zoo li cas)                  | 3) ___ Lukas 14:7               |
| D. Peb tej tsoos thiab cev zam (tej uas kuv hnab)             | 4) ___ 1 Petus 3:3              |

43.13 Ntxwngnyoog ntxias Yexus li cas saum lub Tuamtsev? Ntxias kom Yexus nrhiav \_\_\_\_\_

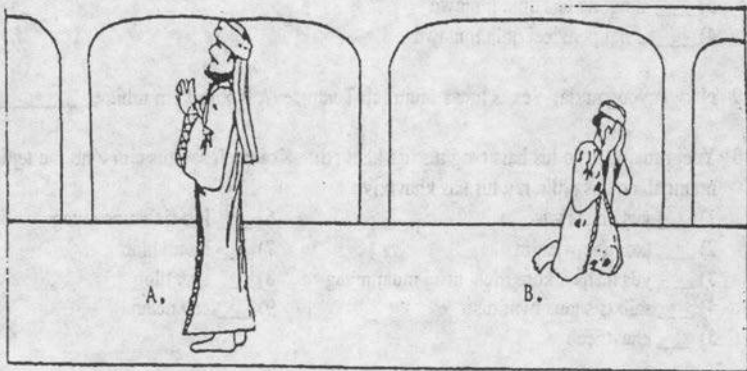
43.14 Koj cia li sau 3 yam uas ua rau neeg khavtxiv.

1. \_\_\_\_\_
2. \_\_\_\_\_
3. \_\_\_\_\_

(Koj cia li npaj zaj no tseg rau hnuv uas koj nrog cov kawm sib tham.)

43.15 Koj cia li nyeeem Yexus tej lus qhia hauv Lukas 18:9-14

(Daim duab 38)



Koj cia li xyuas 2 daig duab pemtoj no, koj mam li teb hais tias, tus Falixais lossis tus sau se phim rau tej nqi nug nramqab no nqi twg.

1. Daim duab A phim rau tus twg? Tus \_\_\_\_\_
2. Daim duab B phim rau tus twg? Tus \_\_\_\_\_
3. Tus twg khavtxiv? Tus \_\_\_\_\_
4. Tus twg tsis khavtxiv? \_\_\_\_\_

43.16 Koj kawm zaj no txhua txhua rau qhov Ntxwngnyoog pheej ntxias tej xibhwb uas qhia Vajtswv txojlus kom lawv khavtxiv. Txawm yog Yexus cov thwjim los, lawv yuamkev ua txhaum li no thiab. Nyeeem Lukas 22:24. Ntxwngnyoog ntxias kom Yexus cov thwjim khavtxiv li cas? Kom lawv sibcav hais tias, Peb cov leejtwg yuav tau ua tus \_\_\_\_\_

43.17 Ntxwngnyoog pheej ntxias cov xibhwb uas qhia Vajtswv txojlus kom lawv khav hais tias, lawv muab siab rau ntseeg heev dua lwm leej lwm tus.

Hauv Mathais tshooj 6 muaj 3 nqi uas qhia hais txog cov thawjcoj Vajtswv hainveeg uas khavtxiv. Koj cia li xyuas tej lus nramqab no, koj mam li sau tus tsiaj ntawv kom phim tej nqi hauv Vajtswv phau ntawv uas sau rau sabxis.

- A. Peb tej lus thov Vajtswv 1) \_\_\_\_\_ Mathais 6:2
- B. Peb yoo mov pestsawg zaus 2) \_\_\_\_\_ Mathais 6:5

43.18 Cov xibhwb uas koj cov ntseeg yeej muaj ntau yam haujlwm. Yog li ntawd Ntxwngnyoog pheej ntxias kom lawv khav txog qhov uas lawv txawj txawj ua haujlwm thiab khav txog qhov uas lawv ntseeg Vajtswv heev dua lwm tus. Cov Falixais khavtxiv li ntawd ntag. Nyeem Mathais 23:5. Yexus hais tias, vim li cas cov Falixais ua txuj ua li lawv koj Vajtswv txoj kevcai nruj heev? Lawv ua kom sawvdaws \_\_\_\_\_

43.19 Nej cov uas kawm RKT no nej yuav tsum ceevfaj nyob tsam Ntxwngnyoog ntxias nej kom nej khav hais tias, nej yog cov uas kawm ua xibhwb qhia Vajtswv txojlus. Nyeem Kalatias 6:3. Ntxwngnyoog ntxias tus uas kawm Vajtswv txojlus li cas? Kom nws khav hais tias, nws yog tus uas \_\_\_\_\_ dua lwm leej lwm tus.

43.20 Nyeem 1 Petus 5:3. Thaum tus xibhwb tabtom qhia Vajtswv txojlus thiab pab cov ntseeg. Ntxwngnyoog ntxias kom tus xibhwb khav li cas? Nws khav hais tias, nws yog tus thawj kav cov pejxeem, nws tsis nco hais tias, nws tsuas yog cov ntseeg tus tub \_\_\_\_\_  
\_\_\_\_\_ xwb.

(Daim duab 39)



43.21 Koj cia li xyuas tej lus nramqab no, koj mam li sau lo lus "khav" kom phim rau tej uas Ntxwngnyoog pheej ntxias tus xibhwb uas qhia cov ntseeg.

- 1) \_\_\_ Kom neeg qhuas hais tias, tus xibhwb muab siab rau ntseeg heev dua lwm tus
- 2) \_\_\_ Kom xibhwb nquag thov Vajtswv
- 3) \_\_\_ Kom xibhwb xav ua tus tseemceeb dua ntais cov ntseeg huv tibsi
- 4) \_\_\_ Kom xibhwb nyiam kav cov ntseeg nruj
- 5) \_\_\_ Kom ua txhua yam rau lwm tus qhuas nws
- 6) \_\_\_ Kom xibhwb khav hais tias, nws muaj tswvyim heev dua lwm tus rau qhov nws pheej kawm Vajtswv txojlus
- 7) \_\_\_ Kom xibhwb muab siab rau kawm Vajtswv txojlus, nws thiaj paub qhia thiab paub pab cov ntseeg raws li Vajtswv lub siab nyiam.



43.22 Thaum twg Ntxwngnyoog ntxias yus, nws yuav sim ntxias saib nws ntxias puas tau kom yus khav hais tias, yus coj yus lub neej zoo dua lwm tus, lossis khav hais tias, yus txawj qhia Vajtswv txojlus thiab coj cov ntseeg zoo dua li lwm tus. Thaum ntawd yus yuav tsum ceevfaj thiab paub kovyeej Ntxwngnyoog. Yog yus khav li ntawd nyob tsam yus cia li cia siab rau yus lub tswvyim xwb yus tsis vamkhom Vajtswv lub hwjchim.

Nyeem Mathais 4:7. Thaum Ntxwngnyoog sim ntxias Yexus saum lub Tuamtsev saib nws puas ntxias tau kom Yexus nrhiav koobmeej, Yexus teb li cas? Koj tsis txhob \_\_\_\_\_  
 \_\_\_ tus Tswv uas yog koj tus Vajtswv kom ua raws li \_\_\_\_\_

43.23 Ntxwngnyoog ntxias Yexus li cas saum lub Tuamtsev?  
 Ntxwngnyoog kom Yexus nrhiav \_\_\_\_\_

43.24 Tsimnyog yus coj yus lub neej rau Vajtswv tau ntsej muag, tiamsis thaum yus khav txiv thiab ntshaw kom neeg qhuas yus, twb yog yus saib tsis taus Vajtswv. Koj cia li nyeem tej nqi nramqab no, koj mam li sau hais tias, nqi twg phim rau qhov uas neeg saib tsis taus Vajtswv.

1) Nkauj qhuas Vajtswv 115:1

3) 2 nqi huv tibsi

2) Loo 1:21

4) 2 nqi puavleej tsis yog

43.25 Yog yus yuav kovyeej dab Ntxwngnyoog tsis pub nws ntxias tau yus kom yus khavtxiv, yus yuav tsum Nijahnub nco ntsoov 2 qho uas tseemceeb heev. Thaum lub sijhawm uas yus nyeem Vajtswv txojlus thiab thov Vajtswv yus yuav tsum hwm Vajtswv thiab txo yus lub hwjchim.

a. Raws li muaj lus hauv Nkauj qhuas Vajtswv 99:5 yus yuav tsum hwm leejtwg? \_\_\_\_\_

b. Raws li muaj lus hauv phau Yakaunpaus 4:10 leejtwg yuav tsum txo hwjchim? \_\_\_\_\_

43.26 Yus yuav tsum nijahnub hwm Vajtswv thiab txo yus lub hwjchim tsis tu tsis tseg mus li. Yus yuav tsum nijahnub qhuas Vajtswv thiab tsis txhob pub leejtwg qhuas peb.

Nyeem Yakaunpaus 1:17-18. Vim li cas yus yeej paub hais tias, tsimnyog cov ntseeg hwm Vajtswv thiab txo lawv lub hwjchim? Rau qhov ib puas tsav yam uas zoo yeej yog \_\_\_\_\_  
 \_\_\_\_\_ pub rau yus thiab Vajtswv pom zoo qhia nws txojlus rau yus kom yus tau los ua nws cov \_\_\_\_\_

43.27 Koj cia li nyeem 2 nqi nramqab no, koj mam li teb qhov nug kom phim.

Phau Nkauj 148:13

1 Petus 5:6

2 nqi no nqi twg qhia kom peb -

a. Qhuas Vajtswv? \_\_\_\_\_

b. Txo yus lub hwjchim? \_\_\_\_\_

- 43.28 Yus yuav tsum ua dabtsi, yus thiaj yuav kovyeej thaum Ntxwngnyoog sim ntxias saib nws puas ntxias tau kom yus khav txog Vajtswv txoj haujlwm uas yus ua lossis khav txog yus lub neej.

Yus yuav tsum niajnub

1. \_\_\_\_\_
2. \_\_\_\_\_

- 43.29 Yog thaum twg yus kovyeej tej uas Ntxwngnyoog ntxias yus kom yus khavtxiv, yus yuav pom hais tias, yus nrog lwm leej lwm tus sib raug zoo heev zuj zus.

Yus yuav tsum ua dabtsi, yus thiaj nrog lwm leej lwm tus sib raug zoo heev zuj zus? Nyeem 1 Yauhas 4:21. Pcb yuav \_\_\_\_\_ lwm leej lwm tus.

Koj cia li tos mentsis tso thiab thov Vajtswv pab qhia rau koj paub hais tias, koj tseem khavtxiv li cas. Yog koj yog tus xibhwb qhia Vajtswv txojlus, koj cia li thov Vajtswv pab koj nco ntsoov hais tias, Ntxwngnyoog pheej niajnub tos raww yuav ntxias koj kom koj khav txog Vajtswv tej haujlwm uas koj niajnub ua. Thiab koj yuav tsum thov Vajtswv pab koj nco ntsoov ua raws li 2 qho tseemceeb uas koj nyuam qhuav kawm tag no, koj thiaj yuav kovyeej tej uas Ntxwngnyoog ntxias koj.

- 43.30 Koj cia li nyeem tej lus nramqab no, koj mam li sau tus cim ✓ no kom phim tej uas tus tsis khavtxiv niajnub ua.

- 1) \_\_\_ Nws thov Vajtswv pab nws tej yeebcuab
- 2) \_\_\_ Nws pab lwm leej lwm tus txawm yog cov neeg ntawd tsis yog nws kwvtij los nws tseem pab thiab
- 3) \_\_\_ Nws qhuas tej xibhwb uas muaj tswvyim qhia Vajtswv txojlus thiab ua lawv tsaug vim lawv tej lus qhia txhawb nws lub zog
- 4) \_\_\_ Nws zoo siab xyaum ua raws li tej uas luag ua los lawm
- 5) \_\_\_ Nws pab nws cov npawg heev dua li pab luag
- 6) \_\_\_ Nws zoo siab thaum nws pom hais tias, lwm tus xibhwb tej haujlwm tawg paj txi txiv
- 7) \_\_\_ Txawm yog muaj neeg thuam nws los, nws tseem muab siab rau qhia Vajtswv zaj
- 8) \_\_\_ Nws khib lwm tus xibhwb uas muaj tswvyim heev dua nws

- 43.31 Tsimnyog tus xibhwb qhia Vajtswv txojlus uas twb kovyeej kev khavtxiv lawm, nws ua nws lub neej li cas?

1. \_\_\_\_\_
2. \_\_\_\_\_

(Koj cia li npaj zaj no tseg koj mam li nrog cov kawm sib tham.)

- 43.32 Yog yus yuav kovyeej kev khavtxiv yus yuav tsum nco ntsoov ua raws li 2 qho twg uas tseemceeb heev?

1. \_\_\_\_\_
2. \_\_\_\_\_

Koj cia li rov qab xyuas daim duab 36 thiab ua tib zoo xav txog tej uas Ntxwngnyoog ntxias Yexus saum lub Tuamtsev. Koj puas nco vim li cas Ntxwngnyoog ntxias tsis tau kom Yexus nrhiav koobmeej. Tsimnyog koj xav txog zaj no rau qhov dab Ntxwngnyoog yeej yuav ntxias koj ib yam nkaus li nws ntxias Yexus.

(Koj npaj zaj no tseg rau hnuv uas koj nrog cov kawmsib tham.)

Pajlug 30:8-9. Thov koj pab kom kuv tsis txhob dag leetwg, thiab tsis txhob pub kuv ua tus npluanuj lossis ua tus pluag. Thov koj pub mov rau kuv noj npaum nkaus li txaus noj. Yog kuv muaj ntau dhau nyob tsam kuv khavtxiv thiab hais tias, tsis tas kuv tos koj pub rau kuv noj. Tiamsis yog kuv pluag, nyob tsam kuv yuav tsum nyiag mov noj, qhov ntawd yuav ua rau koj tus uas yog kuv tus Vajtswv poob ntsejmuag.

Pajlug 26:12. Tus ruam tseem yuav tau zoo heev dua li tus ntse uas khav hais tias, nws ntse heev.

Nkauj qhuas Vajtswv 49:5-6. Thaum twg muaj tej xwm phem raug kuv, thiab thaum yeebcuab nyob ncig kuv, tej neeg siab hlob uas cia siab rau lawv tej nyiajtxiag thiab khav hais tias, lawv yog neeg npluanuj, thaum ntawd kuv yeej tsis ntshai kiag li.

Nkauj qhuas Vajtswv 99:5. Cia li qhuas tus Tswv tus uas yog peb tus Vajtswv. Cia li pehawm nws ntawm nws lub rooj zaum. Nws yog tus zoo kawg nkaus.

2 Xwmtxheej 26:16. Tiamsis thaum vajntxwv Uxiyas muaj zog heev, nws txawm khavtxiv. Vim li ntawd Uxiyas lub hwjchim thiaj ploj zuj zus lawm.

Yaxayas 14:13-14. <sup>13</sup> Koj yeej yuav nce mus saumntuj thiab teeb koj lub rooj zaum puag saum tej qaum hnuvqub uas nyob siab tsis plaws. Koj xav hais tias, koj yuav zaum li ib tug vajntxwv saum lub roob puag pem qhovchaw uas tej timtswv tuaj txoos ua ke. <sup>14</sup> Koj hais tias, koj yuav nce mus kom dhau tej qaum huab thiab yuav muaj hwjchim ib yam nkaus li Vajtswv tus uas muaj hwjchim loj kawg nkaus.

## Tej lus twv Zaj 18

1. Dab Ntxwngnyoog ntxias Yexus li cas saum lub Tuamtsev? \_\_\_\_\_
2. Koj cia li xyuas tej nqi nramqab no hauv Vajtswv phau ntawv koj mam li teb hais tias, nqi twg phim rau zaj uas Ntxwngnyoog ntxias Yexus tom roob mojsab qhua lossis saum lub Tuamtsev.
  1. 1 Timautes 6:9 \_\_\_\_\_
  2. Mathais 6:25 \_\_\_\_\_
3. Raws li ib txwm Ntxwngnyoog ntxias tus xibhwb qhia Vajtswv txojlus li cas?  
\_\_\_\_\_
4. Ntxwngnyoog yeej ntxias cov ntseeg kom lawv khavtxiv thiab. Koj cia li sau 2 qho uas qhia hais tias, lawv khavtxiv li cas?
  1. \_\_\_\_\_
  2. \_\_\_\_\_
5. Tus uas twb kovyeej tej uas Ntxwngnyoog ntxias nws kom nws khavtxiv, tus ntawd koj nws lub neej li cas thiab nws ua Vajtswv txoj haujlwm li cas?  
\_\_\_\_\_  
\_\_\_\_\_
6. Peb yuav tsum nco ntsoov ua dabtsi, peb thiaj tsis khavtxiv lawm? Koj cia li sau 2 qho uas tseemceeb heev.
  1. \_\_\_\_\_
  2. \_\_\_\_\_

## Feem H.

Thaum koj kawm tag Feem H no lawm, koj yuav paub tej zaj uas sau nramqab no.

1. Koj yuav paub hais tias, Yexus nyob qhovtwg thaum Ntxwngnyoog ntxias kom Yexus nrhiav hwjchim. Thiab paub qhia 2 zag ntxiv thaum Ntxwngnyoog ntxias Yexus kom Yexus nrhiav hwjchim tsis xyuas saib puas haum Vajtswv siao.
2. Koj yuav paub sau Vajtswv txojlus ib nqis uas qhia hais tias, thaum twg neeg lees neeg lub txim, Vajtswv yuav zam txim rau lawv.
3. Koj yuav paub Vajtswv txojlus 2 nqi uas qhia kom peb lees peb lub txim rau Vajtswv. Thiab paub qhia 3 qho tseemceeb hais txog peb lub neej thaum peb lees peb lub txim lawm.
4. Koj yuav paub ntuas cov ntseeg uas pheej nyuajsiab dhau rau lawv tej kev txhaum. Thiab paub qhia tej neeg uas tsuas lam lees lub txim xwb.  
Koj yuav paub thaum twg thiaj zoo them pauj tej uas neeg ua txhaum lawm thiab pab lawv kom lawv paub them li cas thiaj phim.
5. Koj yuav paub qhia Vajtswv txojlus hais txog qhov uas neeg yuav tsum tso plhuav kev txhaum tseg thiab koj lub neej tshiab.

## Zaj 19. Ua nruj ua tsiv

(Daim duab 40)



Cov nomtswv Loo kav cov neeg Yudais nruj heev, tiamsis Yexus tsis tau xav ib zaug hais tias, nws yuav ua nruj ua tsiv tawmtsam lawv. Txawm yog li ntawd los, Ntxwngnyoog twb sim ntxias Yexus kom Yexus nrhiav hwjchim nws thiaj yuav pab tau nws haivneeg kom lawv dim ntawm cov neeg Loo txhais tes.

Yus paub hais tias, Ntxwngnyoog ntxias tsis tau kom Yexus ua li ntawd. Txawm yog Yexus paub hais tias, Yexus yuav raug kev txomnyem thiab tuag saum ntoo khaublig los, Yexus yeej ua kom haum Vajtswv siab xwb.

44. 1 Ntxwngnyoog ntxias tsis tau kom Yexus nrhiav hwjchim. Txawm yog Yexus yuav ua vajntxwv kav neeg los, nws yuav tsis kav raws li Ntxwngnyoog xav.
- a. Ntxwngnyoog hais tias, nws yuav pub dabtsi rau Yexus saum lub roob siab. Nyeem Mathais 4:8-9. Muab tagnrho tej \_\_\_\_\_ hauv qabntuj no rau Yexus \_\_\_\_\_

- b. Qhov uas Ntxwngnyoog ntxias Yexus saum lub roob siab twb yog nws ntxias kom Yexus ua tus kav teb kav chaw. Qhov ntawd tsis phim rau tej haujlwm uas Vajtswv kom Yexus ua. Zaj twg yog zaj tseemceeb dua ntais hauv phau Mathais? Vajtswv los \_\_\_\_\_ neeg lub \_\_\_\_\_

Xuas tes sau: Koj cia li muab cwjmem liab sau ib txog kab hauv qab lo lus "*tej tebcaws hauv qabntuj no.*"

44. 2 Koj twb kawm los lawm hais tias, dab Ntxwngnyoog ntxias Yexus 3 zaug. Yexus nyob qhovtwg thaum Ntxwngnyoog ntxias kom Yexus ua tus kav teb kav chaw? \_\_\_\_\_
44. 3 Qhov uas Ntxwngnyoog ntxias Yexus saum lub roob siab thiab zaj uas tseemceeb dua ntais hauv phau Mathais, 2 zag ntawd sib phim li cas? 2 zag puavleej qhia txog qhov uas Vajtswv los \_\_\_\_\_ lub siab.
44. 4 Yexus los hauv ntiajteb no yog nws los ua vajntxwv kav ncajnnees. Yog li ntawd tej lus uas sau nramqab no nqi twg thiaj yog.
- 1) \_\_\_ yog Yexus ua tus kav tagrho tej tebcaws hauv qabntuj no yeej tsis txhaum
  - 2) \_\_\_ yog Yexus xav ua tus kav li ntawd yeej txhaum xwb
  - 3) \_\_\_ 2 qho ntawd puavleej yog
  - 4) \_\_\_ 2 qho ntawd puavleej tsis yog
44. 5 Muaj qee leej xav hais tias, Ntxwngnyoog tsuas zoo li ib tug nab xwb, yus cia li tsuj nws ib yam li yus tsuj nab. Tiamsis tsis zoo li lawv xav. Ntxwngnyoog yeej muaj hwjchim heev thiab nws niajnub rau siab ntso thaiv kev tsis pub neeg los ntseeg Vajtswv. Thaum Ntxwngnyoog ntxias Yexus saum lub roob siab Ntxwngnyoog xav kom Yexus txhos caug pe nws. Yog Yexus ua li ntawd kuj ib yam li Yexus -
- 1) \_\_\_ ua tus vajntxwv kav txhua yam tsav raws li Vajtswv pom zoo
  - 2) \_\_\_ ua tus kav teb kav chaw raws li Ntxwngnyoog hais
  - 3) \_\_\_ 2 qho no puavleej tsis yog
44. 6 Yog Yexus ua tus kav tagrho tej tebcaws hauv qabntuj no, qhov ntawd tsis txhaum. Nyeem Danias 7:14. Tej lus no hais tias, Neeg leejtub yuav kav li cas? Txhua haivneeg, txhua xeeb thiab txhua leej, tsis hais cov neeg uas hais lus dabtsi, yuav ua nws \_\_\_\_\_
44. 7 Yog li ntawd qhov uas Ntxwngnyoog ntxias kom Yexus nrhiav hwjchim ua tus kav tagrho tej tebcaws hauv qabntuj, Yexus yeej nrhiav tau, tiamsis Yexus tsis kam nrhiav raws li Ntxwngnyoog ntxias nws xwb. Ntxwngnyoog kom Yexus ua li cas Yexus thia: ua tau tus kav tej no tamsim ntawd? Nyeem Mathais 4:9 \_\_\_\_\_

44. 8 Yus yuav tsum nco ntsoov hais tias, tej haujlwm uas yus xav ua, tej zaum yog yam ua zoo, tsis txhaum dabtsi, tiamsis yus yuav tsum ua tej haujlwm zoo ntawd raws li Vajtswv lub siab nyiam.

Tej uas Ntxwngnyoog ntxias Yexus saum lub roob siab hais tias, Yexus yuav ua tus kav tagnrho tej tebhaws hauv qabntuj. Yog Yexus ua tus kav li ntawd puas zoo? \_\_\_\_\_

\_\_\_\_\_

Yog Yexus txhos caug pe Ntxwngnyoog, nws thiaj yuav tau ua tus kav, qhov ntawd puas zoo?

\_\_\_\_\_

44. 9 Ob nqi nramqab no nqi twg thiaj yog?

A. Qhov uas Yexus xav ua tus kav tagnrho tej tebhaws hauv qabntuj no twb yog Yexus ua txhaum.

B. Thaum Ntxwngnyoog ntxias kom Yexus txhos caug pe nws, Yexus thiaj yuav ua tau tus kav tagnrho tej tebhaws hauv qabntuj no. Yexus tsis ua raws li rau qhov tej no tsis haum Vajtswv siab.

- 1) \_\_\_ nqi A xwb thiaj yog
- 2) \_\_\_ nqi B xwb thiaj yog
- 3) \_\_\_ nqi A thiab nqi B puavleej yog
- 4) \_\_\_ nqi A thiab nqi B puavleej tsis yog

- 44.10 Muaj ntau zaus thaum Yexus tabtom ua Vajtswv txoj haujlwm Ntxwngnyoog ntxias Yexus kom Yexus cia li ua tus kav teb kav chaw tsis tos saib tej no puas haum Vajtswv siab. Cov neeg Yudais pheej kom Yexus cia li siv nws lub hwjchim ntxeev nom ntxeev tswv ib yam nkaus li tej neeg uas ntxub cov nomtswv Loo ua.

Cov neeg uas pheej yuav ntxeev nomtswv kom cov neeg Yudais thiaj kav tau Palexatees tebhaws, cov neeg ntawd -

- 1) \_\_\_ hlub luag
- 2) \_\_\_ ua nruj ua tsiv rau luag
- 3) \_\_\_ 2 qho puavleej tsis yog

- 44.11 Yus yuav tsum nco ntsoov hais tias, lwm haijneeg tsimtxom cov neeg Yudais thaum lawv kav Yudais tebhaws. Cov neeg Yudais niajnub tos tus Mexiyas uas Vajtswv cog lus tseg puag thaum ub hais tias, Vajtswv yuav txib los. Lawv cia siab ntsoov hais tias, tus Mexiyas ntawd yuav ua -

- 1) \_\_\_ Tus vajntxwv muaj hwjchim loj uas yuav ntxeev nom ntxeev tswv kom cov neeg Yudais tau lawv teb lawv chaw
- 2) \_\_\_ Tus vajntxwv uas yuav zoo siab tuag theej lawv lub txhoj
- 3) \_\_\_ Tus vajntxwv uas yuav raug kev txomnyem

- 44.12 Koj cia li xyuas ib zaug thaum Ntxwngnyoog ntxias Yexus kom Yexus ua tus ua nruj ua tsiv



kav. Nyeem Yauhas 6:15.

- a. Yexus pub mov rau 5000 leej noj tag, cov pejxeem xav muab kiag leejtwg tsa ua vajntxwv? \_\_\_\_\_
- b. Lawv puas xav hais tias, Yexus yuav kav teb kav chaw lossis kav lawv lub siab? \_\_\_\_\_

44.13 Koj twb kawm los lawm hais tias, Yexus muaj hwjchim sibluag zos li Vajtswv tiag, tiamsis nws txhob txwm tsis siv lub hwjchim ntawd yuam neeg kom lawv tsa nws ua lawv tus vajntxwv. Yus yuav tsum nco ntsoov hais tias, txawm yog Yexus yeej tsis siv lub hwjchim uas nws muaj sibluag zos li Vajtswv los, Yexus tseem coj tau nws lub neej zoo kawg nkaus hauv ntiajteb no, nws tsis tau ua txhaum ib zaug li. Yexus yeej yog tus zoo kawg nkaus thiab muaj tswvyim tshaj lwm leej lwm tus hauv ntiajteb no.

Nyeem Mathais 4:9. Yog Yexus pom zoo, Yexus puas ua tau ib tug vajntxwv uas tswjhwv tej neeg hauv ntiajteb no nruj heev? \_\_\_\_\_

44.14 Yexus yeej muaj tswvyim thiab muaj hwjchim, yog Yexus pom zoo, Yexus coj tau cov pejxeem ntseev txhua tus Helauj uas kav Palexatees tebchaws, thiab cia li muab Palexatees tebchaws rov rau cov neeg Yudais kav. Tiamsis Yexus tsis ua li ntawd. Thaum muaj neeg yuav muab Yexus yuam ua vajntxwv, Yexus txawm ua li cas? Nyeem Yauhas 6:15. Nws tib leeg txawm \_\_\_\_\_

44.15 Yexus tsis kam ua ib tug vajntxwv uas ua nruj ua tsiv, kom nws thiaj kav tau tebchaws. Yexus yeej paub hais tias, yog nws ua li cov pejxeem kom nws ua, sawvdaws yuav zoo siab, thiab lees yuav nws ua lawv tus Mexiyas. Tiamsis yog nws tsis ua li cov pejxeem kom nws ua, cov pejxeem yuav ntub nws thiab tsis lees yuav nws.

Nyeem Yauhas 6:6. Thaum cov thwjtim ntau leej pom hais tias, Yexus tsis kam ua tus vajntxwv kav teb kav chaw li lawv xav, lawv txawm ua li cas? Ntau leej tsis kam ua Yexus \_\_\_\_\_ lawm.

44.16 Yog Yexus pom zoo, Yexus ua tus kav tagnrho tej tebchaws hauv qabntuj no los tau. Nws cia li siv nws lub hwjchim thiab nws lub tswvyim kav los tau.

a. Tiamsis Yexus tsis pom zoo ua li ntawd, rau qhov yog nws ua li ntawd, nws yuav txhiv tsis tau kom neeg tsis txhob raug kev ploj kev tuag.

Nyeem Hinplus 2:14-15. Thaum Yexus tuag txhiv neeg lub txhoj saum ntoo khaublig, Yexus kovyeej \_\_\_\_\_ thiab rhuav \_\_\_\_\_ lub hwjchim.

b. Yexus ua dabtsi pab peb kom peb dim kev ploj kev tuag? Nyeem Hinplus 2:14. Yexus tuag \_\_\_\_\_ peb.

44.17 Yexus paub hais tias, Yexus haivneeg raug luag tsimtxom, tiamsis txawm yog Yexus yuav cia nws haivneeg muab nws ua vajntxwv kav lawv teb lawv chaw los, qhov ntawd yuav kho tsis tau neeg tej kev nyuajsiab ntshov plawv.

Koj cia li nyeem tej nqi nramqab no, koj mam li sau tus cim ✓ no kom phim tej nqi uas qhia hais tias, Yexus tsis kam tawmtsam luag kom nws kovyeej lawv.

- 1) \_\_\_ Mathais 26:51-52    3) \_\_\_ Yauhas 6:15  
2) \_\_\_ Lukas 9:51-56    4) \_\_\_ Yauhas 18:36

Koj cia li nyeem Lukas 22:36-38. Yexus yeej tsis kam ua nruj ua tsiv kom nws tau ua vajntxwv. Yog li ntawd raws li koj xav, vim li cas Yexus tseem qhia kom nws cov thwjtim mus muas ntaj?

44.18 Nyeem Lukas 22:38. Yexus cov thwjtim muaj pestsawg rab ntaj?

- 1) \_\_\_ tsis muaj ib rab li  
2) \_\_\_ nyias muaj nyias ib rab  
3) \_\_\_ 12 leeg thwjtim tsuas muaj 2 rab xwb

44.19 Thaum cov thwjtim hais tias, lawv muaj 2 rab xwb, Yexus hais li cas? \_\_\_\_\_

44.20 Wb yuav tsum nyeem tej zaj no ntxiv hauv phau Lukas yus thiaj yuav totaub vim li cas Yexus kom cov thwjtim yuav ntaj lawv thiaj tau siv hauv lub vaj Khexemanes.

1. Nyeem Lukas 22:52. Cov tubrog uas zov 'ub Tuamtsev nqa dabtsi? \_\_\_\_\_ thiab \_\_\_\_\_
2. Nyeem Lukas 22:49. Cov thwjtim xav siv rab ntaj ua dabtsi? \_\_\_\_\_ cov tubrog povtseg.
3. Nyeem Lukas 22:50. Petus rho hlo nws rab ntaj ua dabtsi? \_\_\_\_\_ tus povthawj hlob ib tug tubqhe sab \_\_\_\_\_ xis tu nrho dai vias.
4. Nyeem Lukas 22:51. Yexus pom Petus ua li ntawd Yexus hais li cas? \_\_\_\_\_
5. Nyeem Lukas 22:51. Tomqab ntawd Yexus ua dabtsi? Cev loo tes mus \_\_\_\_\_ tus ntawd lub pobntseg.

44.21 Koj cia li ua tib zoo xav txog zaj uas koj nyuam qhuav kawm no. Yog cov thwjtim tsis nqa ntaj yus puas yuav hais tau hais tias, Yexus tsis kam siv ntaj siv riam tawmtsam tej neeg uas tuaj ntes nws? Hais \_\_\_\_\_

44.22 Qhov tseemceeb vim li cas Yexus kom cov thwjtim mus yuav ntaj?

- 1) \_\_\_ Nws xav thav nws lub cev tsis pub luag ua phem rau nws  
2) \_\_\_ Nws xav kom cov thwjtim pom hais tias, Yexus yeej yuav tsis siv ntaj siv riam tawmtsam luag  
3) \_\_\_ Nws xav siv ntxeev nomtswv

44.23 Ntxwngnyoog ntxias Yexus kom Yexus siv lub hwjchim uas Yexus muaj sibluag zos li Vajntxwv, nws thiaj yuav tau ua vajntxwv kav teb kav chaw raws li sawvdaws xav yuav.

Tiamsis Ntxwngnyoog ntxias tsis tau kom Yexus ua li ntawd.

Yexus ua li cas Yexus thiaj yuav kav neeg lub siab?


- 1) \_\_\_ Yuav nyiajtxiag thiab qhovtxhia chaw (tom roob mojsab qhua) nrhiav mov tsis xyuas saib puas haum Vajtswv siab
- 2) \_\_\_ Kom neeg qhuas (saum lub Tuamtsev) nrhiav koobmeej tsis xyuas saib puas haum Vajtswv siab
- 3) \_\_\_ Ua nruj ua tsiv (saum lub roob siab) nrhiav hwjchim tsis xyuas saib puas haum Vajtswv siab.
- 4) \_\_\_ Muab lub cev rau luag tua (tus ntoo khaublig) Vajtswv txojkev hlub

44.24 Nyeem Mathais 26:52 thiab Mathais 27:37. Rab ntaj lossis tus ntoo khaublig, 2 yam no yam twg phim rau qhov uas Vajtswv kav neeg lub siab? \_\_\_\_\_

44.25 Thaum Ntxwngnyoog ntxias Yexus tom roob mojsab qhua tag, Yexus tawm mus ua Vajtswv txoj haujlwm. Yexus yeej paub hais tias, nws yuav tsum ua li cas, nws thiaj coj tau neeg los ntseeg Vajtswv. Yexus yeej tsis cia siab rau tej ntaj tej riam lossis tej hwjchim uas neeg siv tswjhw m thiab yuam lwm lee lwm tus. Yexus yuav ua tus neeg ncaincees, hlub luag thiab nloog Vajtswv lus, nws thiaj tau ua vajntxwv kav neeg lub siab.

2 daig duab nramqab no daim twg phim rau qhov uas Yexus ua tus coj neeg los ntseeg Vajtswv.

(Daim duab 41)



- A. \_\_\_ ua nruj ua tsiv tua luag  
B. \_\_\_ cia luag tua yus

44.26 Thaum Ntxwngnyoog ntxias Yexus saum lub roob siab, lub ntsiab tsis yog Ntxwngnyoog cia li kom Yexus txhos caug pe nws xwb. Qhov tsemceeb Ntxwngnyoog xav kom Yexus-

1. Siv ntaj siv riam yuam kom neeg \_\_\_\_\_ nws
2. Tsis txhob \_\_\_\_\_ saum ntoo khaublig

44.27 Ntxwngnyoog ntxias Yexus saum lub roob siab kom Yexus -

1. \_\_\_\_\_ 2. \_\_\_\_\_

44.28 Txawm yog yus tsis xuas ntaj tua neeg los, Yexus hais tias, yog yus ntxubluag kuj zoo ib yam li yus siv ntaj thiab. Yexus hais tias, tus uas tua neeg yog tus uas (Mathais 5:21-22)

1) \_\_\_\_\_ tua neeg tom tshavrog xwb

2) \_\_\_\_\_ tua ib tug uas tawmtsam nws xwb

3) \_\_\_\_\_ chim rau nws ib tug kwvtij

44.29 Tus uas hlub luag, thiab khwv ua Vajtswv txoj haujlwm pab luag, tus ntawd muaj lub siab hlub ib yam nkaus li Yexus hlub yus thaum Yexus cia luag muab nws tua saum ntoo khaublig.

Nyeem Mathais 16:24. Tus uas kwv nws tus ntoo khaublig txhais hais tias,

1) \_\_\_\_\_ luag yuav muab kuv tua saum ntoo khaublig

2) \_\_\_\_\_ kuv yuav xyaum coj kuv lub neej raws li Yexus coj nws lub neej

3) \_\_\_\_\_ kuv yuav hlub thiab pab luag tsis khuvxim kuv txojsiab ib yam li Yexus

44.30 Yexus yeej tsis kam siv ntaj siv riam lossis ua nruj ua tsiv tawmtsam tej yeebcuab. Yexus zoo siab muab nws txojsia pab lwm leej lwm tus. Cov neeg uas ua Yexus cov thwjtim yuav tsum zoo siab ua ib yam nkaus li ntawd thiab.

Koj cia li xyuas tej nqi nramqab no, koj mam li sau "ntoo khaublig" lossis sau "ntaj riam" kom phim.

1) \_\_\_\_\_ 1 Kaulithaus 1:18

4) \_\_\_\_\_ Efexaus 2:3

2) \_\_\_\_\_ 1 Kaulithaus 3:3

5) \_\_\_\_\_ Efexaus 2:16

3) \_\_\_\_\_ Kalatias 6:14

6) \_\_\_\_\_ Efexaus 4:32

44.31 a. Yexus puas ua nruj ua tsiv, kom nws thiaj kav tau neeg lub siab? \_\_\_\_\_

b. Yexus puas hlub neeg thiab muab nws txojsia pab, kom nws thiaj kav tau neeg lub siab? \_\_\_\_\_

44.32 peb cov los, muaj ntsis zoo li cov neeg Yudais tiam uas Yexus nyob. Muaj qee zaus neeg saib tsis taus peb thiab ua phem rau peb. Cov nomtswv Loo kav cov neeg Yudais nruj. Txawm yog peb cov los, peb yuav tsum nloog nomtswv lus ib yam nkaus, peb nyiam tej uas lawv ua lossis tsis nyiam los xij, peb tsis txhob xuas ntaj xuas riam tawmtsam lawv. Nyeem Mathais 4:10. Thaum Ntxwngnyoog ntxias Yexus saum lub roob siab Yexus teb li cas?

Nej yuav tsum pe tus Tswv uas yog nej tus \_\_\_\_\_ thiab ua Vajtswv \_\_\_\_\_  
\_\_\_\_\_ tes haujlwm xwb.

44.33 Yog Yexus siv nws lub hwjchim thiab siv ntaj siv riam pab nws haivneeg kom dim Ntxwngnyoog txhais tes, nws yeej ua tau. Tiamsis Yexus tsis ua li ntawd, Yexus zoo siab

muab nws \_\_\_\_\_ Pab,nws thiaj txhiv tau neeg neeg dim lub txim.

44.34 Nyeem Xekhalaiyas 4:6.

- a. Vajtswv ua li cas Vajtswv thiaj ua tau nws tes haujlwm tiav? *"Koj yuav kovyeey tsis yog vim koj siv dag siv zog, tsis yog vim koj siv hwjchim, tiamsis vim kuv tus Ntsujplig pab koj xwb."*
- b. Vajtswv yuav ua li cas neeg thiaj cia Vajtswv kav lawv lub siab. Vajtswv pub nws tus \_\_\_\_\_ ua haujlwm rau hauv neeg lub siab.

44.35 Yexus ua li cas, nws thiaj kav tau txhua haivneeg mus rau qhov ncaincees? Nws zoo siab muab nws \_\_\_\_\_ Pab txhiv neeg dim neeg lub txim.

44.36 Vajtswv txoj kevcai tsis yog siv ntaj siv riam ua kev nruj kev tsiv yuam neeg. Vajtswv txoj kevcai yog pub Vajtswv tus \_\_\_\_\_ ua haujlwm rau hauv neeg lub siab.

Koj ua tib zoo xyuas qhov uas Ntxwngnyoog ntxias Yexus saum lub roob siab. Nws ntxias kom Yexus xav tau hwjchim tsis saib qhov ntawd puas haum Vajtswv siab. Thaum peb los ntseeg Yexus tsis muaj leejtwg yuam peb. Yog peb yuam lwm tus lawv puas yuav los ntseeg? Vajtswv txoj kevcai zoo li cas tiag? Thaum Vajtswv xav kav neeg lub siab Vajtswv ua li cas?

Koj cia li sau ob peb lo lus hais txog zaj no rau nramqab no thiab npaj tseg txog hnuv uas koj nrog cov kawm sib tham.

---

---

## Tej lus twv Zaj 19

1. Ntxwngnyoog ntxias Yexus 3 zaug Yexus nyob qhovtwg thaum Ntxwngnyoog ntxias kom Yexus nrhiav hwjchim?

---

2. Yexus yog neeg Yudais nws thiaj xav pab nws haivneeg kom lawv dim ntawm cov nomtswv Loo txhais tes. Thiab Yexus yeej paub hais tias, Vajtswv yuav pub txhua lub tebchaws hauv qabntuj no rau nws kav. Ntxwngnyoog ntxias Yexus kom Yexus ua dabtsi nws thiaj tau kav tej lub tebchaws ntawd?

---

3. Yexus zoo siab ua dabtsi Vajtswv thiaj kav tau neeg lub siab?

---

4. Txawm yog Yexus yog vajntxwv los, Yexus yeej tsis kam siv ntaj siv riam lossis ua nruj ua tsiv yuam kom neeg tsa nws ua tus kav. Yexus zoo siab ua dabtsi nws thiaj tau kav?

---

5. Yog Yexus cia li ua tus kav teb kav chaw raws li cov neeg Yudais xav yuav, qhov ntawd puas yuav kho tau neeg tej kev nyuajsiab?








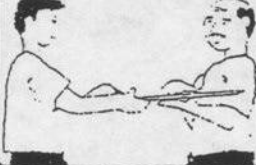

---

6. Vim li cas Yexus kom nws cov thwjtim mus muas ntaj?

---

# Zaj 20. Lees kev txhaum

(Daim duab 42)

<p><u>Daim duab 42</u></p> <p>Txhua zaus uas kuv ua bhaum zoo ib yam li kuv muab thwvcib tso rau saum daim btiag ntoo, kuv kwv thwvcib saum taubhau.</p> 		<p>Muab nböv thiao</p> 
<p>Nböv mentsis nböv</p> 	<p>Ces bawm</p> 	<p>Yog peb tsis lees peb tej kev bhaum cais yuav zoo ib yam li ntawd ntawd.</p> <p>Tus uas tsis lees kev bhaum zoo ib yam li tus uas tshuav luag nqi ntau. Koj xav li cas puas zoo li ntawd tiag?</p>
<p>Heis dua ib zag nböv-</p> 		
		<p>Tus uas qiv rab kaw, nws ua rau rab kaw puas lawm. Nws lees li ntawd puas txaus? Tsimnyog, nws ua dabtsi nböv ?</p>

45. 1 Koj twb kawm tus Yauhas uas koj neeg ua kevcai raus dej tej lus qhuabqhia los lawm. (Zaj 3) Yauhas qhia hais tias, twb txog lub sijhawm uas Vajtswv kav neeg lub siab. Yauhas kom sawvdaws xub ua dabtsi Vajtswv thiaj yuav kav lawv lub siab? Tso plhuav \_\_\_\_\_

45. 2 Tso kev txhaum tseg lub ntsiab yog li cas?  
Hloov hlo lub siab tsis \_\_\_\_\_ lawm.

45. 3 Tus uas hloov nws lub siab tiag, tus ntawd tsis nyiam kev txhaum lawm. Raws li Mathais 3:6 qhia cov neeg uas tuaj cuag Yauhas, lawv yuav tsum ua dabtsi Yauhas mam li muab lawv ua kevcai raus dej?  
Lawv nyias yuav tsum \_\_\_\_\_ nyias lub \_\_\_\_\_

45. 4 Koj twb kawm los lawm hais tias, Txawm yog Ntxwngnyoog ntxias Yexus 3 zaug los, nws ntxias tsis tau kom Yexus ua txhaum ib zaug li. Yus cov kuj tsis zoo li ntawd, yus pheed yuamkev ua txhaum. Txawm yog Yexus ua vajntxwv kav yus lub neej los, yus hais tsis tias hais tias, yus nteeg Vajtswv lus kawg siab kawg ntsws, kawg yus lub dag lub zog thiab kawg yus lub tswyvim. Nyeem 1 Yauhas 1:8-10. Yauhas sau tsab ntawv ntawd xa rau cov ntseeg nyeem. Cov ntseeg puas txawj ua txhaum thiab? \_\_\_\_\_

45. 5 Yog tiag, cov ntseeg yeej ua txhaum. Yog li ntawd thaum yus thov Vajtswv hauv tsev los yog, nrog cov ntseeg tuaj txoos ua ke los yog, tsimnyog yus \_\_\_\_\_ Yus lub txim rau Vajtswv.

45. 6 Muaj ntau leej tsis hais cov ntseeg los yog, cov tsis ntseeg los yog, lawv lees lub txim nyuaj nyuaj li. Muaj qee leej tsis paub xyov lawv yuav lees lawv lub txim rau leejtwg thiab zoo. Puas zoo lees rau tus xibhwb, puas zoo lees rau ib tug npawg, puas zoo lees tabmeem cov ntseeg huv tbsi, lossis cia li lees twjywm rau Vajtswv tib leeg paub xwb? (Tsis tas koj yuav sau lus teb tej lus nug no los tau, koj cia li ua tib zoo xav txog tej no xwb.)

Nyeem Nkauj qhuas Vajtswv 51:1-4. Vajntxwv Daviv ntshaw xav yuav luag tus pojniam. Tsis yog li ntawd xwb nws tseem hais kom lwm tus mus tua tus pojniam ntawd tus txiv povtseg thiab. Nws deev luag tus pojniam li ntawd txhaum loj heev. Thaum tus xibhwb cev Vajtswv lus tuaj qhia Daviv qhov txhaum rau Daviv lawm, tomqab ntawd Daviv sau tej lus uas peb muaj hauv Nkauj qhuas Vajtswv tshooj 51 no. Daviv lees nws tej kev txhaum rau Vajtswv thiab hais txog qhov uas nws tu siab heev rau tej kev txhaum uas nws twb ua los lawm.

- a. Daviv lees nws kev txhaum rau leejtwg? (nqi 1) \_\_\_\_\_  
b. Daviv hais tias, nws ua txhaum rau leejtwg? (nqi 4) \_\_\_\_\_

45. 7 Thaum peb ua txhaum twb yog peb ua txhaum rau Vajtswv. Yog li ntawd peb yuav tsum lees peb kev txhaum rau Vajtswv. Leejtwg zarn tau peb lub txim?  
1) \_\_\_\_\_ Vajtswv    2) \_\_\_\_\_ ib tug xibhwb    3) \_\_\_\_\_ cov ntseeg

45. 8 Phau Nkauj tshooj twg qhia Daviv tej lus thaum nws lees txim, tso nws kev txhaum tseg? tshooj \_\_\_\_\_



45. 9 Vajtswv zam tau txim rau peb twb yog vim Yexus tuag theej peb lub txhoj saum ntoo khaublig.

Tej nqi hauv Vajtswv phau ntawv uas sau nramqab no, nqi twg qhia rau yus paub hais tias, Vajtswv zam txim, vim Yexus tuag saum ntoo khaublig?

1) \_\_\_ Mathais 26:28      2) \_\_\_ Efexaus 1:7      3) \_\_\_ 1 Petus 2:24

- 45.10 Vajtswv yeej tsis hloov siab. Vajtswv zoo siab zam txim rau txhua leej uas niajnub nimno los cuag nws ib yam nkaus li Vajtswv zam thaum tiam uas Yexus nyob.

Yog leejtwg xav thov Vajtswv zam txim rau nws, tus ntawd yuav tsum -

- 1) \_\_\_ lees nws tej kev txhaum rau Vajtswv  
2) \_\_\_ zais nws tej kev txhaum tsis qhia rau Vajtswv  
3) \_\_\_ ua txuj ua li nws tsis tau ua txhaum

- 45.11 Yus yuav tsum lees yus tej kev txhaum rau leejtwg? Rau \_\_\_\_\_


- 45.12 Daviv twb deev luag tus pojniam thiab qhia kom lwm tus tua tus pojniam ntawd tus txiv. Nkauj qhuas Vajtswv tshooj twg qhia hais tias, Daviv lees txim thiab tso nws tej kev txhaum tseg? tshooj \_\_\_\_\_

- 45.13 Koj ua tib zoo nyeem 1 Yauhas 1:9 kom zoo zoo. Yus yuav tsum ua dabtsi yog yus xav thov Vajtswv zam txim rau yus thiab ntxuav yus tej kev txhaum huv tibsi mus? \_\_\_\_\_  
\_\_\_\_\_ rau Vajtswv hais tias, yus muaj \_\_\_\_\_

- 45.14 Vajtswv cog lus tseg li cas rau cov neeg uas lees lawv lub txim rau Vajtswv? Vajtswv yuav \_\_\_\_\_ rau lawv. Yus paub hais tias, yus yuav tsum lees yus tej kev txhaum rau Vajtswv, tsis yog lees ib zaug xwb tas li, tiamsis niajnub lees. Nimno wb yuav xyuas zaj uas qhia hais tias, yus yuav tsum lees yus tej kev txhaum rau neeg. Koj ua tib zoo xyuas daim duab nramqab no saib hais txog dabtsi?

(Daim duab 43)

- 45.15 Neeg yeej yuav tsum lees neeg lub txim rau Vajtswv, rau qhov thaum neeg ua txhaum twb yog lawv tawmtsam Vajtswv ntag. Yog li ntawd tsuas yog Vajtswv tib leeg xwb thiab zam tau neeg tej kev txhaum. Tiamsis muaj qee zaus yus tsis nrog Vajtswv sib raug zoo vim yus ua txhaum rau lwm leej lwm tus.



Yog ib tug nseeg twg nws dag nws ib tug phoojywg lawm, puas tsimnyog nws lees -

- 1) \_\_\_ rau Vajtswv tib leeg xwb
- 2) \_\_\_ rau nws tus phoojywg xwb
- 3) \_\_\_ nws tsis lees rau leejtwg li
- 4) \_\_\_ rau Vajtswv thiab rau nws tus phoojywg

45.16 Nyeem Mathais 5:23-24. Yexus qhia peb hais tias, tsimnyog yus hais kom tus kwvtij thiab yus sib haum tso -

- 1) \_\_\_ Yus mam li los cuag Vajtswv
- 2) \_\_\_ Yus xub los cuag Vajtwv tso, yus mam li hais kom yus thiab tus kwvtij sib haum
- 3) \_\_\_ tos ntev ntev mam li kom sib haum.

45.17 Yog yus ua txhaum luag lwm tus, yus yuav tsum lees rau \_\_\_\_\_. Thiab lees rau \_\_\_\_\_

45.18 a. Yus yuav tsum lees txhua yam kev txhaum rau \_\_\_\_\_

b. Yog yus ua txhaum luag lwm tus, yus yuav tsum lees rau tus ntawd thiab lees rau \_\_\_\_\_

45.19 Yus yuav tsum lees txhua yam kev txhaum rau leejtwg? Rau \_\_\_\_\_

45.20 Yog yus ua txhaum rau luag lwm tus, yus yuav tsum lees rau tus ntawd. Thiab yus yuav tsum paj rov qab rau nws thiab. Ib yam li hais tias, yog kuv ua rau luag lwm tus ib yam dabtsi ploj lossis yog kuv nyiag luag lwm tus ib yam dabtsi, kuv yuav tsum them paj kom npaum nkaus cov qub rau luag.

Koj cia li nyeem tej nqi uas sau nramqab no, koj mam li sau tus cim ✓ no kom phim tej nqi uas hais txog qhov uas yus yuav tsum them paj rau luag.

- 1) \_\_\_ Levis-kevcai 6:4-5 (Thaum muaj neeg ua txhaum li ntawd, nws yuav tsum them paj tej uas nws dag luag yuav lawm. Hnub uas luag paub tseeb hais tias, tus ntawd yog tus uas ua txhaum tiag, tus ntawd yuav tsum them kom tag huv tibi rau luag thiab nws yuav tsum them tshaj ntxiv thiab.)
- 2) \_\_\_ Lukas 19:8-9
- 3) \_\_\_ Chivkeeb 4:8-9
- 4) \_\_\_ 1 Xamuyees 12:3

45.21 Thaum yus tso yus tej kev txhaum tseg tiag tiag lawm, tomqab ntawd yus yuav tsum paub lees lub txim rau luag. Thiab yus yuav tsum paub them paj rau luag. Yog yus ua li ntawd, yus yuav nrog \_\_\_\_\_ sib raug zoo li qub.

45.22 Nyeem Lukas 19:8-9 dua ib zaug ntxiv. Thaum Xakhais hais tias, nws yuav them pajj luag tej nyiaj uas nws dag luag yuav lawm, leejtwg pom zoo Xakhais them pajj li ntawd? \_\_\_\_

45.23 Daim duab twg qhia hais tias -

Duab 44



Tomqab ntawd 3 hnub, tus tub lees hais tias, nws nyiaj tus poglaus ntawd ib tug qaib.



Tus tub mus muas ib tug qaib koj los pajj tus uas nws nyiaj lawm, thiab nws kho tus lajkab uas nws ua puas.



- 1) \_\_\_\_ ua txhaum
- 2) \_\_\_\_ ua pajj
- 3) \_\_\_\_ lees kev txhaum

45.24 Ua pajj txhais li cas? Them yam uas yus nyiaj lawm, lossis kho yam uas yus ua puas lawm kom rov \_\_\_\_\_ rau luag.

45.25 Koj cia li nyeem tej lus nramqab no, koj mam li sau tus cim ✓ no kom phim tej uas neeg ua pajj.

- 1) \_\_\_\_ Yus muab phau ntawv uas yus qiv los nyeem xa rov qab rau tus tswv
- 2) \_\_\_\_ Yus them nyiaj yuav yus tus phoojywg tej ntaub xov
- 3) \_\_\_\_ Yus them yus yawg cov nyiaj uas yus txais los siv
- 4) \_\_\_\_ Yus muas ib yam dabtsi pub yus yawg nco txog hnub nws yug
- 5) \_\_\_\_ 3 xyoox tag los lawm yus nyiaj luag tej qhovtxhia chaw tsis muaj leejtwg pom. Nimno koj xa nyiaj them tej uas yus nyiaj lawm rov rau tus tswv
- 6) \_\_\_\_ Koj twb thum luag tabmeeg sawvdaws lawm. Nimno yus pom hais tias, tej uas yus thum ntawd tsis tseeb yus thiaj lees koj tej kev txhaum rau sawvdaws.
- 7) \_\_\_\_ Yus xa tej uas yus qiv los siv rov qab rau luag

45.26 Koj cia li rov qab mus saib daim duab 42 (tej daim nyob nramqab). Tsimnyog tus ntawd

yuav tsum ua dabtsi pauj rau tus tswv kaw? Nws yuav tsum nrhiav nyiaj pab yuav rab tshiab xa rau tus tswv.

(Koj cia li npaj zaj no tseg mam li nrog cov kawm sib tham.)

Yog nimno koj nco ntsoov hais tias, koj twb ua txhaum rau koj kwv koj tij, koj tsevneeg, tus nrog koj ua haujlwm lossis leejtwg, koj cia li ua tib zoo xav txhij xav txhua hais tias, koj yuav ua pauj li cas rau lawv kom phim qhov uas koj ua txhaum lawm. Koj cia li thov Vajtswv tus Ntsujplig qhia rau koj paub hais tias, tsimnyog koj ua pauj yam twg thiab koj kavtsij mus ua raws li Vajtswv tus Ntsujplig qhia koj.

Xuas tes sau: Nyeem Pajlug 28:13 mam li muab cwjmem ntsuab sau ib txog kab hauv qab nqi ntawd.

45.27 Raws li Pajlug 28:13 qhia no -

- Vajtswv hais tias, tus twg yuav tsis vam meej? Tus uas \_\_\_\_\_ kev txhaum tseg
- Vajtswv hais tias, nws yuav zam txim rau tus twg? Zam rau tus uas \_\_\_\_\_ thiab tso plhuav tej kev txhaum tseg

Peb xyuas saib Vajtswv txojlus hais li cas. Nyeem Nkauj qhuas Vajtswv 32:3-5 (Daviv yog tus sau). Koj cia Vajtswv phau ntawv qhib cia rau daim no.

45.28 Tus uas tsis lees nws tej kev txhaum nws yuav tsum ceefvaj. Nyeem Nkauj qhuas Vajtswv tshooj 32.

- Phau Nkauj tshooj 32 ntawd, 2 nqi twg qhia hais tias, vim Daviv ua txhaum, Daviv lub zog qaug tas lawm zuj zus? Nqi \_\_\_\_\_ thiab nqi \_\_\_\_\_
- Nqi twg qhia Daviv tej lus lees lub txim thiab hais tias, Vajtswv zam txim rau nws? Nqi \_\_\_\_\_

45.29 Thaum twg Daviv hais tias, nws qaug zog zuj zus lawm?

- \_\_\_\_\_ thaum Daviv muab nws kev txhaum npog cia
- \_\_\_\_\_ thaum Daviv lees nws kev txhaum rau Vajtswv
- \_\_\_\_\_ txhua lub sijhawm
- \_\_\_\_\_ Daviv yeej tsis qaug zog ib zaug li

45.30 Thaum Daviv npog nws tej kev txhaum thiab tsis kam lees li, thaum ntawd Daviv qaug zog heev. Nws nyob nrug deb Vajtswv. Tiamsis thaum nws txav los cuag Vajtswv thiab lees nws tej kev txhaum, Vajtswv zam txim rau nws, nws thiaj nyob \_\_\_\_\_ lug dua li qub.


45.31 Tus uas lees nws tej kev txhaum rau Vajtswv thiab Vajtswv zam txim rau nws lawm, tus ntawd kaj siab nyob, txawm yog nws lub cev los muaj zog dua li qub thiab.

Nyeem Nkauj qhuas Vajtswv 32:1-4. Nqi twg qhia hais tias, tus uas lees nws tej kev txhaum rau Vajtswv, Vajtswv thiaj zam txim rau nws thiab pub kom tus ntawd nyob kaj siab lug. Nqi \_\_\_\_\_ thiab nqi \_\_\_\_\_

(Daim duab 45)



A.



B.

- 45.32 a. 2 daig duab pem toj no daim twg phim rau tus uas twb lees nws tej kev txhaum tseg?  
 \_\_\_\_\_  
 b. Daim duab twg phim rau tus uas tseem tsis tau lees nws tej kev txhaum tseg? \_\_\_\_\_  
 \_\_\_\_\_
- 45.33 Koj twb xyuas 2 tshooj hauv phau Nkauj qhuas Vajtswv uas qhia tej lus uas Daviv lees lub txim rau Vajtswv. 2 tshooj twg thiaj muaj tej lus uas Daviv qhia li ntawd?  
 1. Phau Nkauj \_\_\_\_\_  
 2. Phau Nkauj \_\_\_\_\_
- 45.34 Muaj ob peb yam mob uas cov kws tshuaj hais tias, yog vim neeg paub lawv tej kev txhaum tiamsis lawv tsis lees li. Tej kev txhaum pheej ua rau neeg nyuaj siab thiab qaug zog ib yam li Daviv nyuaj siab thiab qaug zog. Tiamsis thaum neeg kam lees lawv tej kev txhaum lawv \_\_\_\_\_ nyob thiab muaj zog zuj zus lawm.
- 45.35 Thaum neeg khib siab, ntshaw luag tug, chim siab li ub li no, tej no ua rau neeg muaj mob vim lawv tsis lees tej kev txhaum ntawd rau Vajtswv. Neeg yuav tsum ua li cas thiaj dim tej mob ntawd? Yuav tsum \_\_\_\_\_ tej kev txhaum.
- 45.36 Thaum twg yus paub hais tias, yus ua txhaum lawm yus yuav tsum lees tamsim ntawd yus thiaj rov qab kajsiab sai.  
 Tej lus nramqab no lo twg zoo heev dua?  
 1) \_\_\_\_\_ yus them kiag tej uas yus muas tom kiab  
 2) \_\_\_\_\_ yus muas yam ub yam no thaum yus muaj nyiaj txaus yus mam li them
- 45.37 Yog yus tsis lees yus tej kev txhaum tamsid, qhov ntawd zoo ib yam li yus pheej luab yam

ub yam no los siv thiab yus hais tias. lwm hnuv tso kuv mam li them. Txawm yog li cas los xij, thaum kawg yus yuav tsum them tagrho rau luag tsis hais muaj ntau muaj tsawg los yog, yus yuav tsum them tej uas yus tshuav nqi kom tag.

Yog yus tsis lees yus lub txim, qhov ntawd yuav ua kom yus nyob nrug deb Vajtswv thiab ua kom yus thiab cov ntseeg tsis sib raug zoo.

Koj cia li sau tus cim ✓ no kom phim tus uas tsis lees nws tej kev txhaum

- 1) \_\_\_ nws nyob kaj siab lug nrog Vajtswv sib raug zoo
- 2) \_\_\_ nws tsis xav ntsib cov ntseeg rau qhov nws paub nws kev txhaum
- 3) \_\_\_ nws tsis zoo thov Vajtswv lawm
- 4) \_\_\_ nws lub siab tus rau qhov nws muab siab npuab Vajtswv
- 5) \_\_\_ nws kev txhaum thiaiv kev nws thiaj mus tsis cuag Vajtswv
- 6) \_\_\_ nws kev txhaum thiaiv kev nws thiaj tsis nrog cov ntseeg sib raug zoo

45.38 Tej nqi nramqab no nqi twg qhia kom yus lees yus lub txim tamsid?

- 1) \_\_\_ Mathais 5:25
- 2) \_\_\_ Mathais 5:1
- 3) \_\_\_ Efexaus 4:26

45.39 Ob daig duab nramqab no daim twg qhia hais txog tus uas lees txim tamsid?

Daim \_\_\_\_\_

(Daim duab 46)

A.



B.

Xuas tes sau: Koj cia li muab cwjmem ntsuab sau ib txog kab hauv qab Mathais 5:25 thiab Efexaus 4:26.

45.40 Muaj ib tug ntseeg hais rau nws tus phoojywg hais tias, ob hnuv ntawd kuv dablaug ua rau kuv chim heev. Kuv yeej tsis zam txim rau nws ib zaug li.

Tus ntawd ua txhaum dabtsi raws li muaj lus qhia hauv Efexaus 4:26. Nws chim \_\_\_\_\_

45.41 Koj cia li rov qab xyuas daim duab 45 dua ib zaug saib -

a. Tus ntawd puas lees nws tej kev txhaum tamsid lossis nws zoo li tus uas hais tias, lwm

hnuv tso kuv mam li them? \_\_\_\_\_

- b. Yog peb pheej xav hais tias, lwm hnuv tso kuv mam li lees kuv tej kev txhaum, qhov ntauw qhia hais tias, peb tsis lees peb tej kev txhaum \_\_\_\_\_ ntauw
- c. Koj cia li sau ib nqi hauv Vajtswv phau ntauw uas qhia kom peb lees peb tej kev txhaum tamsid. \_\_\_\_\_

45.42 Tus uas lees nws tej kev txhaum tamsid, tus ntauw -

- 1) \_\_\_\_\_ muab siab npuab Vajtswv thiab nws noj qab nyob zoo
- 2) \_\_\_\_\_ muab siab npuab Vajtswv thiab muaj muaj mob li
- 3) \_\_\_\_\_ nrog Vajtswv sib raug zoo
- 4) \_\_\_\_\_ nrog cov ntseeg sib raug zoo
- 5) \_\_\_\_\_ nws kev txhaum thaiv kev nws thiaj mus tsis cuag Vajtswv
- 6) \_\_\_\_\_ nws kev txhaum thaiv kev nws thiaj tsis nrog cov ntseeg sib raug zoo

45.43 Koj yuav tsum nco ntsoov hais tias, neeg muaj mob vim lawv ua txhaum los muaj, tsis ua txhaum los muaj. Peb paub hais tias, tus uas lees nws tej kev txhaum, tus ntauw tej mob -

- 1) \_\_\_\_\_ yuav zoo hlo
- 2) \_\_\_\_\_ muaj qee zaus yuav zoo
- 3) \_\_\_\_\_ yuav tsis zoo li

45.44 Tiamsis tus uas lees nws tej kev txhaum tiag tiag lawm, thiab cia siab hais tias, Vajtswv yuav zam nws tej kev txhaum ntauw, tus ntauw -

- 1) \_\_\_\_\_ yuav kaj siab nyob xwb xwb li
- 2) \_\_\_\_\_ tej zaum yuav kaj siab nyob
- 3) \_\_\_\_\_ yeej yuav tsis kaj siab nyob ib zaug li

45.45 1. Muab siab npuab Vajtswv, thiab muaj qee zaus noj qab nyob zoo

2. Nrog Vajtswv sib raug zoo
3. Nrog cov ntseeg sib raug zoo

3 nqi uas sau pem toj no hais txog tus uas \_\_\_\_\_ nws tej kev \_\_\_\_\_ rau Vajtswv lawm.

45.46 Koj cia li nrhiav 2 nqi hauv Vajtswv phau ntauw uas phim rau tus uas lees nws lub txim rau -

1. Vajtswv \_\_\_\_\_
2. Lwm leej lwm tus \_\_\_\_\_

Koj cia li npaj zaj no tseg rau hnuv uas koj nrog cov tub kawm ntauw sib tham.

45.47 Koj cia li sau 3 qho tseemceeb hais tias, tus uas lees nws tej kev txhaum lawm, tus ntauw nyob li cas?

1. \_\_\_\_\_
2. \_\_\_\_\_
3. \_\_\_\_\_

Thaum koj kawm Zaj 21 koj yuav paub siv Vajtswv txojlus pab koj lees koj lub txim rau Vajtswv thiab thaum koj nrog cov ntseeg nyob ua ke pehawm Vajtswv. Nimno koj cia li rov qab xyuas daim duab 42 thiab saib koj puas teb tau 3 nqi nug uas nyob rau tej daim duab ntawd.

Koj cia li cim 1 Yauhas 1:9 rau nruabsiab.

---

## Tej lus twv Zaj 20

1. Tus uas tso nws tej kev txhaum tseg tiag tiag lawm, tus ntawd tsis nyiam dabtsi? \_\_\_\_\_  
\_\_\_\_\_
2. Koj cia li qhia 2 tshooj hauv Nkauj qhuas Vajtswv uas hais txog tej lus Daviv lees nws tej kev txhaum rau Vajtswv.
  1. \_\_\_\_\_
  2. \_\_\_\_\_
3. Peb yuav tsum lees peb tej kev txhaum rau leejtwg? Rau \_\_\_\_\_
4. Koj cia li sau tagnrho ib nqi hauv Vajtswv phau ntawv uas qhia hais tias, yog peb lees peb lub txim Vajtswv yuav zam txim rau peb.  
\_\_\_\_\_  
\_\_\_\_\_  
\_\_\_\_\_
5. Thaum twg thiaj tsimnyog peb lees peb lub txim rau lwm leej lwm tus? \_\_\_\_\_  
\_\_\_\_\_
6. Thaum peb lees peb tej kev txhaum rau Vajtswv peb yuav nyob li cas? Koj cia li sau 3 qho tseemceeb.
  1. \_\_\_\_\_
  2. \_\_\_\_\_
  3. \_\_\_\_\_
7. Ua pauj yus qhov txhaum txhais li cas? \_\_\_\_\_
8. Yog peb tsis lees peb tej kev txhaum rau Vajtswv tamsid, peb yuav nyob li cas? \_\_\_\_\_  
\_\_\_\_\_  
\_\_\_\_\_
9. Koj cia li qhia ib nqi hauv Vajtswv phau ntawv uas qhia kom peb lees peb tej kev txhaum rau Vajtswv tamsid. \_\_\_\_\_  
\_\_\_\_\_



## (Daim duab 47)

Sawvdaws puavleej nyiam xub da dej, thiab ntsis plaubhau tso mam li tawm hauv tsev mus hauv moos. Peb saib peb tus duab hauv daim tsomiav peb thiaj paub hais tias, peb tsis ceb muag. Peb yuav tsum paub siv Vajtswv txojlus ib yam nkaus li peb siv daim tsomiav.



46. 1 Tej uas tso txojkev txhaum tseg nws yeej yuav paub lees nws lub txim rau \_\_\_\_\_

46. 2 Thaum peb lees peb tej kev txhaum peb yuav tsum ua tib zoo saib 2 qho uas ua rau neeg yuamkev.

a. Muaj qee leej lawv lam lees xwb

b. Muaj qee leej lawv pheed nyuaj siab rau lawv tej kev txhaum heev dhau lawv thiaj Niajhnub lees tej uas lawv tsis tau ua txhaum.

Tej neeg uas lam lees tej kev txhaum lawv nyiam thov Vajtswv li no -

1) \_\_\_ Tus Tswv, yog koj pom hais tias, kuv ua txhaum dabtsi, thov koj zam txim rau kuv

2) \_\_\_ Tus Tswv, kuv cem cem kuv pojniav rau qhov kuv chim. Kuv paub hais tias, tej uas kuv ua ntawd txhaum lawm. Thov koj zam txim rau kuv.

3) \_\_\_ Tus Tswv, tagkis no kuv dag tus uas saib xyuas kuv tej haujlwm. Thov koj zam txim rau kuv

46. 3 Tus ntseeg uas tsuas thov hais tias, Tus Tswv, yog kuv ua txhaum dabtsi, thov koj zam txim rau kuv, tus ntawd lam lees xwb nws yeej tsis paub tu siab rau nws tej kev txhaum. Ib yam li hais tias, tus ntawd tseem tsis tau tso nws tej kev \_\_\_\_\_ tseg tiag tiag li.

46. 4 Yog tus ntseeg tsis lees kiag hais tias, nws ua txhaum dabtsi, tus ntawd tsuas \_\_\_\_\_ xwb.

46. 5 Peb yuav tsum lees li cas thiaj haum Vajtswv siab?

1) \_\_\_ lees kiag hais tias, yus ua txhaum dabtsi thiab dabtsi

2) \_\_\_ lam lees hais tias, neeg ntiaj teb no yeej yuav ua txhaum

3) \_\_\_ lees hais tias, yav nram ntej nyaj yus ua txhaum lawm

46. 6 Tus uas lam lees lub txim kuj zoo li nws npog nws tej kev txhaum xwb. Koj puas nco Pajlug 28:13 hais li cas. Yog koj pheej \_\_\_\_\_ tej kev txhaum tseg, koj lub neej yuav tsis vam meej. Yog koj lees hlo thiab tso plhuav tej kev txhaum tseg, Vajtswv yuav \_\_\_\_\_ txim rau koj.

46. 7 Peb twb hais txog qhov uas neeg lam lees txim lawm, tiamsis muaj qee leej lawv nyuaj siab rau lawv tej kev txhaum heev dhau. Cov neeg ntawd pheej lees tej uas lawv tsis tau ua txhaum lossis lawv lees lawm lawv rov qab lees li qub rau qhov lawv tsis cia siab hais tias, Vajtswv zam txim rau lawv tiag lossis tsis zam. Cov neeg ntawd tsis nco qab Vajtswv txojlus uas qhia hais tias, "*Tiamsis Vajtswv yog tus uas ncaj ncees peb thiaj cia siab hais tias, yog peb lees rau Vajtswv hais tias, peb muaj txim Vajtswv yuav \_\_\_\_\_ peb lub txim thiab nws yuav ntxuav pcb tej kev txhaum huv tibi mus*" (1 Yauhas 1:9).

46. 8 Vajtswv tej lus cog tseg yeej tseemceeb heev uas hais tias, Vajtswv zam txim rau tus uas lees nws lub txim. Peb yuav tsum cia siab rau Vajtswv tej lus cog tseg peb thiaj yuav paub hais tias, Vajtswv zam peb lub txim tiag.

Peb cov ntseeg uas paub Vajtswv txojlus peb yuav tsum pab cov neeg ntawd kom lawv paub nrhiav thiab nyeem Vajtswv tej lus cog tseg hauv Vajtswv phau ntawv. Koj cia li nyeem tej nqi uas sau nramqab no koj mam li sau tus cim ✓ no rau tej nqi uas zoo qhia rau cov ntseeg uas nyuaj siab dhau rau lawv tej kev txhaum.

- |                      |                        |
|----------------------|------------------------|
| 1) ___ Pajlug 28:13  | 4) ___ Yau-ees 2:13    |
| 2) ___ Yelemis 33:8  | 5) ___ 1 Timantes 1:15 |
| 3) ___ Danias 9:9-10 | 6) ___ 1 Yauhas 1:9    |

**Cev tes sau :** Koj cia li muab cwjmem ntsuab sau ib txog kab hauv qab tej nqi pem toj no uas zoo qhia luag.

46. 9 Tus uas nyuaj siab heev dhau rau nws tej kev txhaum, tus ntawd yuav tsum nco ntsoov hais tias,

- 1) \_\_\_ Qhov uas Yexus tuag saum ntoo khaublig, qhov ntawd tsis txaus pab tus ntawd dim nws lub txim
- 2) \_\_\_ Vajtswv yeej cog lus tseg hais tias, tus twg lees nws lub txim Vajtswv yuav zam txim rau nws
- 3) \_\_\_ Nws yuav tsum lees nws tej kev txhaum ob peb zaug Vajtswv mam li zam txim rau nws

46.10 Yog leejtwg pheej tsis cia siab hais tias, Vajtswv twb zam txim rau nws tej zaum yog vim tus ntawd tsis tau lees nws tej kev txhaum tiag.

- a. Peb yuav tsum lees peb tej kev txhaum rau leejtwg? \_\_\_\_\_
- b. Tiamsis yog peb ua txhaum rau luag peb yuav tsum lees rau \_\_\_\_\_ thiab lees rau \_\_\_\_\_

46.11 Peb yuav hais li cas pab tus uas pheej nyuajsiab heev dhau rau nws tej kev txhaum? (Koj npaj zaj no tseg mam li nrog cov tub kawm ntawv sib tham.)

46.12 Tus uas lees lub txim nws yuav tsum cia siab hais tias Vajtswv zam txim rau nws tiag raws li Vajtswv twb cog lus tseg lawm. Tsis yog li ntawd xwb, tus ntawd yuav tsum cia siab hais tias, Vajtswv tus Ntsujplig yuav ua haujlwm rau hauv nws lub siab pab kom nws tsis txhob ua txhaum ntiv lawm.

Nyeem Yakaunpaus 1:22. 2 nqi nramqab no nqi twg thiaj yog?

A. Thaum kuv kawm thiab nloog Vajtswv txojlus Vajtswv tus Ntsujplig thiaj ua haujlwm rau hauv kuv lub siab.

B. Thaum kuv ua tej uas kuv pom zoo ua, Vajtswv tus Ntsujplig thiaj ua haujlwm rau hauv kuv lub siab

1) \_\_\_ nqi A xwb thiaj yog

2) \_\_\_ nqi B xwb thiaj yog

3) \_\_\_ nqi A thiab nqi B puavleej yog

4) \_\_\_ nqi A thiab nqi B puavleej tsis yog

46.13 Vajtswv twb pub 2 yam tseemceeb rau Yexus thaum Yexus ua kevcai raus dej thiab thaum Yexus kovyeej Ntxwgnyoog tom mojsab qhua. Peb yuav tsum muaj 2 yam tseemceeb ntawd ib yam nkaus, peb lub neej thiaj yuav tawg paj txi txiv. Vajtswv pub 2 yam tseemceeb dabtsi rau peb pab peb ua tau peb lub neej haum Vajtswv siab?

1. \_\_\_\_\_

2. \_\_\_\_\_

46.14 Peb yuav tsum paub siv Vajtswv txojlus thaum peb lees peb tej kev txhaum los yog, thaum peb xav coj peb lub neej haum Vajtswv siab los yog. Tus uas tso nws tej kev txhaum tseg tiag tiag lawm, tus ntawd yuav tsum ua dabtsi thaum nws nyeem Vajtswv txojlus? Nyeem Yakaunpaus 1:22. \_\_\_\_\_

46.15 Lo lus ntxias txhais hais tias, dag luag lossis ua rau luag yuamkev. Koj cia li nyeem Yakaunpaus 1:22 dua ib zaug. Tus uas tsuas nloog Vajtswv txojlus thiab tsis \_\_\_\_\_ tus ntawd nws rov ntxias nws xwb.

46.16 Nyeem Yakaunpaus 1:23-24. Tus uas tsuas nloog Vajtswv txojlus nws tsis ua raws li, tus ntawd zoo ib yam li tus twg?

1) \_\_\_ tus uas coj raws li Vajtswv txoj kevcai

2) \_\_\_ tus uas tsis nco qab hais tias, nws tus duab zoo li cas

3) \_\_\_ tus uas muab siab npuab Vajtswv

46.17 Nyeem Yakaunpaus 1:25. Tus uas kawm Vajtswv txojlus thiab ua raws li, tus ntawd zoo ib yam li tus twg?

1) \_\_\_ tus uas nloog tag nws tsis nco qab tamsid

- 2) \_\_\_ tus uas nloog Vajtswv lus, Vajtswv yuav foom koobhmoov rau nws  
 3) \_\_\_ tus uas tsis ua haujlwm dabtsi nws cia li Niajhnbw kawm Vajtswv txojlus xwb

(Daim duab 48)



46.18 Thaum peb kawm Vajtswv txojlus zoo ib yam li peb saið peb tus duab hauv tsoimav saið peb lub \_\_\_\_\_ zoo li cas.

46.19 Yog peb cia li kawm Vajtswv phau ntawv saið Vajtswv txojlus qhia li cas hais txog kev txhaum thiab hais txog lees txim yam ub yam no, qhov ntawd yeej zoo heev tiamsis tsis txaus.

Peb yuav tsum \_\_\_\_\_ Vajtswv txojlus qhia thiab.

46.20 Tus uas ua raws li Vajtswv txojlus qhia tus ntawd yeej yuav lees nws tej kev txhaum thiab nws yuav coj nws lub neej \_\_\_\_\_

46.21 Koj sau tus cim ✓ no kom phim tej nqi uas qhia kom peb muab tej uas qub tso povtseg thiab coj tej uas tshiab.

- 1) \_\_\_ Efexaus 4:22-24      3) \_\_\_ I Thexalaunikes 1:9  
 2) \_\_\_ Khaulauxais 3:9-11      4) \_\_\_ I Petus 3:9

46.22 Tus uas nloog Vajtswv lus tiag yog tus uas kawm Vajtswv txojlus thiab coj raws li Vajtswv txojlus qhia. Peb coj raws li thaum peb -

1. \_\_\_\_\_ peb lub txim
2. Coj peb lub neej \_\_\_\_\_ Vajtswv qhia hauv nws phau ntawv thiab \_\_\_\_\_ Vajtswv tus Ntsujplig qhia peb.

46.23 Nyeem Efexaus 4:28.

1. Peb yuav tsum tso yam dabtsi tseg? \_\_\_\_\_
2. Peb yuav tsum coj li cas thiaj zoo? \_\_\_\_\_ ntawm tes thiab pab cov neeg \_\_\_\_\_

46.24 Nyeem Filipis 4:6.

1. Koj yuav tsum tso dabtsi tseg? \_\_\_\_\_
2. Koj yuav tsum koj li cas thiaj zoo? \_\_\_\_\_ Vajtswv thiab nco Vajtswv \_\_\_\_\_

46.25 Koj cia li nyeem tej nqi uas sau nramqab no koj mam li sau tej uas yus yuav tsum tso tseg tsis ua lawm, thiab tej uas yus yuav tsum koj. Qhov ib muaj lus sau teb rau koj saib lawm. Thiab muaj tej chaw nramqab uas cia rau koj sau tej nqi ntxiv raws li koj pom zoo.

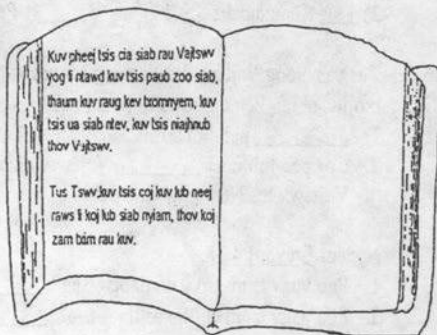
	Tso tseg	Coj raws li
1. Mathais 23.12		
2. Mathais 5.43-44		
3. Efexaus 4.25		
4. Efexaus 4.31-32		
5. 1 Timautes 6.9-11		
6. Efexaus 5.4		

46.26 Koj puas sau tas tej nqi pemtoj no los tsis tau? Tsis yog txhua nqi hauv Vajtswv phau ntawv qhia tseeb tseeb hais txog tej uas yus yuav tsum tso tseg thiab tej uas yus yuav tsum koj raws li. Muaj qee nqi peb yuav tsum ua tib zoo xyuas txhua txhua peb mam li totaub hais tias, Vajtswv txojlus qhia kom peb ua dabtsi tiag.

Nyeem Loo 12:12 Vajtswv txojlus qhia hais tias, cov neeg ntseeg yuav tsum -

1. \_\_\_\_\_
2. \_\_\_\_\_
3. \_\_\_\_\_
4. \_\_\_\_\_

Tiamsis yus yuav tsum xub tso lub neej qub tseg, yus mam li koj tau raws li uas hais pemtoj no. Daim duab tom sabxis no hais txog ib tug uas tabtom nyeem tej uas Vajtswv txojlus qhia hais txog tus ntawd lub neej qub (ib yam li Vajtswv txojlus yog daim tsum iav).



46.27 Thaum tus ntseeg lees nws tej kev txhaum ntawd lawm, nws yuav tsum thov Vajtswv tus Ntsujplig pab nws cia siab rau Vajtswv, kom nws \_\_\_\_\_ pab nws ua \_\_\_\_\_ nyiaj kev txomnyem thiab pab nws paub niajhnuv \_\_\_\_\_ Vajtswv tsis tu tsis tseg.

46.28 Nyeem Kalatias 6:2. Vajtswv txojlus ntawd qhia kom yus ua dabtsi? \_\_\_\_\_

46.29 Sib pab ris nra lub ntsiab txhais li cas?

- 1) \_\_\_ thaum lwm tus muaj tej teebmeem peb tsis quav ntsej lawv
- 2) \_\_\_ thaum lwm tus raug kev txomnyem nyuaj siab li cas peb zoo siab mus pab nws
- 3) \_\_\_ peb ua rau lwm tus nyuaj siab

46.30 Yog muaj ib tug ntseeg twg nws tsis tau ua raws li Kalatias 6:2 qhia, tus ntawd yuav tsum xub lees dabtsi tso nws mam li thov Vajtswv pab nws koj raws li?  
Tus Tswv, kuv lees hais tias, kuv tseem tsis tau pab tej neeg uas raug \_\_\_\_\_

46.31 Vajtswv txojlus nqi twg qhia hais tias, Vajtswv yog tus uas ncaj ncees peb thiaj cia siab hais tias, yog peb lees rau Vajtswv hais tias, peb muaj txim Vajtswv yuav zam peb lub txim thiab nws yuav ntxuav peb tej kev txhaum huv tibsi mus? \_\_\_\_\_

46.32 Nyeem Efexaus 4:29.

- a. Tus ntseeg yuav tsum koj li cas thaum nws nrog lwm tus tham? \_\_\_\_\_
- b. Nws yuav tsum xub tso dabtsi tseg ua ntej? Qhov uas nws hais lus \_\_\_\_\_
- c. Yog koj tsis tau koj raws li Efexaus 4:29 koj cia li sau tej lus uas koj lees koj tej kev txhaum rau nramqab no.

Tus Tswv, kuv lees hais tias, kuv twb hais lus \_\_\_\_\_ lawm. Thov koj zam txim rau kuv.

46.33 Nyeem 1 Petus 3:8.

1. Nqi no qhia kom peb ua dabtsi? Peb yuav tsum ua ib lub siab ib leeg \_\_\_\_\_ ib leeg ib yam li kwvtij kwvnpawg sib hlub.
2. Yog koj tsis tau koj raws li ntawd tsimnyog koj lees li cas rau Vajtswv?

Tus Tswv, kuv lees hais tias, kuv tsis \_\_\_\_\_ luag raws li koj txojlus qhia. Txij no mus thov koj pab kuv kom kuv paub hlub luag tiag tiag li.

46.34 Nyeem Hinplus 12:15.

1. Nqi no kom peb ua dabtsi? Kom peb tsis txhob ua rau luag \_\_\_\_\_
2. Yog koj tsis tau koj raws li Vajtswv txojlus qhia tsimnyog koj lees li cas? Tus Tswv, kuv

lees hais tias, kuv twb ua rau luag ntshov siab qhov uas kuv \_\_\_\_\_  
\_\_\_\_\_ (nyob ntawm tus lees li cas)

3. Yog peb twb ua rau luag ntshov siab lawm, tsimnyog peb lees tej kev txhaum ntawd rau leejtwg? Lees rau \_\_\_\_\_ thiab rau \_\_\_\_\_

46.35 Nyeem Efexaus 6:2.

- a. Yog koj tsis tau coj raws li nqi no qhia, tsimnyog koj lees li cas? Tus Tswv, kuv lees hais tias, kuv tsis tau \_\_\_\_\_ kuv niam thiab kuv txiv raws li koj txojlus qhia.
- b. Tsimnyog koj lees rau leejtwg thiab? Lees rau \_\_\_\_\_ thiab \_\_\_\_\_

Qhov uas peb paub lees peb tej kev txhaum rau Vajtswv yog ib qhov uas tseemceeb heev. Thaum peb ua li ntawd peb thiaj nrog Vajtswv thiab lwm lcej lwm tus sib raug zoo. Yog thaum twg koj pom hais tias, koj ua txhaum ib yam dabtsi lawm, koj nco ntsoov lees qhov txhaum ntawd rau Vajtswv tamsid. Yog koj ua li ntawd koj yuav pom hais tias, koj yuav muab siab npuab Vajtswv heev zuj zus thiab koj lub neej yuav tawg paj txi txiv heev dua li qub.

---

## Tej lus twv Zaj 21

1. Yog muaj ib tug thov Vajtswv hais tias, Tus Tswv, kuv paub hais tias, kuv yog tus uas ua txhaum, tiamsis kuv ua txhaum tsis npaum li kuv cov kwvtij ua.
- a. Tus thov li ntawd nws thov yuamkev li cas? \_\_\_\_\_
- b. Tus uas lam lees lub txim li ntawd nws yuav tsum ua dabtsi thiaj zoo? \_\_\_\_\_
2. Kuv ua txhaum loj tshaj lwm leej lwm tus, Vajtswv yeej yuav zam tsis tau kuv tej kev txhaum ntawd.
- a. Tus ua thov li ntawd nws thov yuamkev li cas? \_\_\_\_\_
- b. Peb yuav ntuas tus ntawd li cas thiaj zoo? \_\_\_\_\_
3. Koj cia li nyeem Filipis 4:6. Yog koj tau ua txhaum tej uas hais hauv nqi ntawd koj yuav lees txim li cas rau Vajtswv? \_\_\_\_\_
4. Nyeem Filipis 4:8. Koj cia li sau ob peb los lus qhia hais tias, tsimnyog koj yuav coj koj lub neej li cas thiaj phim Vajtswv txojlus ntawd. (Koj tsis txhob sau raws li tej lus hauv Vajtswv phau ntawv, koj cia li sau raws li nqi no kom phim rau koj lub neej.)
- \_\_\_\_\_
- \_\_\_\_\_
- \_\_\_\_\_

## Feem I

Tej uas koj yuav kawm paub. Thaum koj kawm tag Feem I no lawm, koj yuav paub tej zaj uas sau nramqab no.

1. Koj yuav paub qhia zaj uas hais txog Nikaude:mas uas nyob hauv Yauhas tshooi 3. Thiab paub piav hais tias, lo lus yug dua tshiab lub ntsiab yog li cas. Thiab paub piav hais tias, neeg yug hauv ntiajtec no thiab neeg yug dua tshiab txawv li cas.
2. Koj yuav paub piav txog tus pojniam Xamalis thiab tej uas Yexus qhia nws. Thiab koj yuav paub ua koj lub neej zoo li cas koj thiaj zoo koj lwm leej lwm tus los ntseeg Yexus.



(Daim duab 49)



Hnub no peb yuav kawm ib zag xwm uas twb muaj lawm rau xyoo uas Yexus npaj tseg.

47. 1 Cuaj zaj xwm uas sau nramqab no puavleej muaj rau thaum xyoo npaj tseg. Koj cia li sau tus cim ✓ no rau 6 zaj uas muaj hauv phau Yauhas. Yog koj tsis nco tej no koj cia li xyuas hauv Vajtswv phau ntawv los tau.
- 1) \_\_\_ Yauhas, tus uas coj neeg ua kevcai raus dej tej haujlwm
  - 2) \_\_\_ Yexus ua kevcai raus dej
  - 3) \_\_\_ Ntxwngnyoog ntxias Yexus
  - 4) \_\_\_ thawj pab thwjim
  - 5) \_\_\_ ua tshoob hauv Khana-as
  - 6) \_\_\_ Yexus ntiab neeg tawm khiav hauv lub Tuamtsev(zaum ib)

- 7) \_\_\_ Nikaudemaus
- 8) \_\_\_ tus pojniam Xamalis
- 9) \_\_\_ Yexus kho nom tus tub

47. 2 Rau zaj xwm uas hais hauv phau Yauhas puavleej muaj rau thaum xyoo \_\_\_\_\_

47. 3 Peb yuav rov qab siv 4 txoj kevcai kawm Vajtswv phau ntawv.

1. Vajtswv txojlus hais li cas
2. Vajtswv txojlus txhais li cas
3. Vajtswv kom kuv ua dabtsi
4. muab lus sib piv

Koj cia li xyuas tej lus nramqab no koj mam li sau hais tias, txoj kevcai kawm Vajtswv txojlus twg thiaj phim tej lus ntawd.

1. Yus xyuas ob peb zag hauv Vajtswv phau ntawv uas muaj ntsis zoo ib yam nkaus.

2. Yus xyuas tej qhov tseemcee hauv ib zag lus. Vajtswv txojlus \_\_\_\_\_

3. Yus xyuas saib tej lus uas yus nyeem hauv Vajtswv phau ntawv puas muaj tej kom yus ua raws li. Vajtswv \_\_\_\_\_

4. Yus xyuas Vajtswv txojlus saib lub ntsiab yog li cas. Vajtswv txojlus \_\_\_\_\_

47. 4 Thaum peb pib kawm Vajtswv txojlus tsimnyog peb siv txoj kevcai twg ua ntej? Vajtswv txojlus \_\_\_\_\_

47. 5 Thaum peb kawm ib zag xwm hauv Vajtswv phau ntawv, peb cia li rov nug peb li no - Leejtwg? Thaum twg? Qhov twg? Yog dabtsi?

Koj cia li xyuas Yauhas 2:23-3:15 saib hais li cas koj mam li teb tej nqi nug nramqab no.

1. Leejtwg tuaj xyuas Yexus? (3:1) \_\_\_\_\_

2. Nws tuaj xyuas Yexus thaum lub caij twg? (3:2)lub caij ua kevcai \_\_\_\_\_

3. Nws tuaj xyuas thaum lub sijhawm twg? (3:2) \_\_\_\_\_

4. Twb muaj zaj xwm no qhovtwg? Hauv lub nroog \_\_\_\_\_

5. Tus no yog neeg zoo li cas?

a. Nws yog cov neeg \_\_\_\_\_ (3:1)

b. Nws yog ib tug \_\_\_\_\_ (3:1)

c. Nws yog ib tug \_\_\_\_\_ (3:10)

6. Nkawv sib tham txog dabtsi? (nqi 3,5) Vajtswv \_\_\_\_\_

7. Yexus hais tias, yog leejtwg xav ua Vajtswv haivneeg, tus ntawd yuav tsum ua dabtsi? (nqi 3-7) Tus ntawd yuav tsum \_\_\_\_\_

8. Nikaudemaus tsis totaub tej uas Yexus hais, Nikaudemaus thiaj nug dabtsi? Tus neeg \_\_\_\_\_

laus lawm \_\_\_\_\_ yug dua tshiab?

9. Vim li cas Yexus yeej xav hais tias, Nikaudemaus yuav totaub tej uas Yexus hais? Vim Nikaudemaus yog cov neeg Ixayees ib tug \_\_\_\_\_

47. 6 Peb cia li rov qab xyuas tej uas Vajtswv txojlus hais. Thaum Yexus nyob hauv lub nroog Yeluxalees, thaum ntawd yog lub caij uas sawvdaws ua kevcai Hla Dhau. Muaj ib tug txivneej tuaj xyuas Yexus hmontuj. Tus ntawd yog ib tug Falixais thiab nws ua cov neeg Yudais ib tug thawj. Nws nrog Yexus sib tham txog qhov uas neeg yuav tsum yug dua tshiab. Yog leejtwg xav los ua Vajtswv haivneeg, tus ntawd yuav tsum yug dua tshiab. Thaum Nikaudemaus thiab Yexus nyuam qhuav sib tham, Nikaudemaus tsis totaub thaum Yexus hais tias, neeg yuav tsum yug dua tshiab. Yexus yeej xav hais tias, Nikaudemaus yuav totaub rau qhov Nikaudemaus yog cov neeg Ixayees ib tug \_\_\_\_\_

47. 7 Thaum peb xyuas saib zaj no hauv Vajtswv phau ntawv hais li cas, peb yuav tsum siv txoj kevcai twg ntxiv? Vajtswv txojlus \_\_\_\_\_

47. 8 Thaum peb xyuas ib zag saib txhais li cas tsimnyog peb nug hais tias, zaj no lub ntsiab yog li cas? Vim li cas muaj zaj xwm no?

Ib yam li yus nug hais tias, lo lus yug dua tshiab txhais li cas?

- 1) \_\_\_\_\_ yus tswj yus lub siab kom yus txawj coj yus lub neej tshiab
- 2) \_\_\_\_\_ yus pib ua neeg tshiab
- 3) \_\_\_\_\_ yus ua raws li Vajtswv txojlus qhia

47. 9 Koj rov qab xyuas phau Yauhas 3:4 dua ib zaug.

1. Nikaudemaus puas totaub lo lus uas hais tias, "yug dua tshiab" yog li cas tiag? \_\_\_\_\_
2. Yug dua tshiab txhais li cas? Yus pib ua neeg \_\_\_\_\_

47.10 Peb tseem siv txojkev cai xyuas Vajtswv txojlus saib txhais li cas peb thiaj paub lo lus "Yug dua tshiab" lub ntsiab yog li cas. Muaj dua ib qho uas peb yuav tsum ua tib zoo xyuas saib txhais li cas. Vim li cas Nikaudemaus, tus uas yog cov Falixais, nws tsis totaub lo lus yug dua tshiab? (tsis tas yuav teb)

Yog peb yuav paub teb, peb yauv tsum xub xyuas Nikaudemaus lub neej saib nws yog tus zoo li cas. Nikaudemaus yog pab twg?

Falixais \_\_\_\_\_ Xadukais \_\_\_\_\_

47.11 Koj puas nco tej uas peb kawm los lawm hais txog cov Falixais? Koj cia li xyuas tej lus nramqab no koj mam li sau tus cim ✓ no rau tej nqi uas phim rau cov Falixais

- 1) \_\_\_\_\_ lawv tsis ntseeg hais tias, neeg sawv tau hauv qhov tuag los
- 2) \_\_\_\_\_ lawv ntseeg hais tias, neeg sawv tau hauv qhov tuag los
- 3) \_\_\_\_\_ lawv coj Mauxes txoj kevcai nruj
- 4) \_\_\_\_\_ lawv xav hais tias, Mauxes txoj kevcai tsis tseemceeb pestsawg

5) \_\_\_ Lawv muab neeg tej kevcai ntxiv rau Vajtswv txoj kevcai

6) \_\_\_ lawv muab Vajtswv txoj kevcai qee qhov rho tawm

- 47.12 Nyeem Yauhas 3:3 thiab 3:5. Yexus thiab Nikaudemaus tabtom sib tham txog zaj uas Vajtswv los kav neeg lub siab. Vim Nikaudemaus yog ib tug Falixais, Nikaudemaus yeej yuav totaub li cas hais txog zaj ntawd?

Nikaudemaus yuav totaub hais tias, yog Vajtswv yuav kav tus twg lub siab -

1) \_\_\_ Tus ntawd yuav tsum coj raws li Mauxes tej kevcai thiab coj neeg tej kevcai uas sau ntxiv rau Mauxes txoj kevcai

2) \_\_\_ Tus ntawd yuav tsum yug dua tshiab

3) \_\_\_ Tus ntawd yuav tsum cim ntau nqi hauv Vajtswv phau ntawv phau qub.

- 47.13 Koj ua tib zoo xyuas tej lus uas Yexus hais rau Nikaudemaus saib Yexus qhia li cas. Yexus xav kom Nikaudemaus paub hais tias, tus neeg yug raws li neeg ntiajteg yug thiab tus neeg yug dua tshiab txawv li cas?

Nyeem Yauhas 3:6. Ob qho ntawd no txawv li cas?

1. Tus neeg yug raws li neeg ntiajteg yog yug raws li \_\_\_\_\_

2. Tus neeg yug dua tshiab yog vim \_\_\_\_\_ ua haujlwm hauv neeg lub siab.

- 47.14 Yexus hais lus pivtxwv qhia lo lus "yug dua tshiab" lub ntsiab. Nyeem Yauhas 3:5. Yexus hais lus pivtxwv dabtsi?

"Tus uas tsis yog \_\_\_\_\_ thiab \_\_\_\_\_ yug, tus ntawd yeej yuav tsis tau ua Vajtswv haivneeg ib zaug li.

- 47.15 Thawj lo lus pivtxwv uas Yexus hais yog "dej". Nyeem Yauhas 3:23. Raws li nqi no luag siv dej ua dabtsi? Ua \_\_\_\_\_

- 47.16 Nyeem Ct 2:38.

1. Tus twg yuav ua kevcai raus dej nws yuav tsum xub ua dabtsi? \_\_\_\_\_

2. Thaum Yexus hais tias, "tus uas yog dej yug" Yexus kuj qhia hais tias, tus ntawd yauv tsum tso txojkev txhaum tseg nws thiaj tau yug dua tshiab. Nws qhia li ntawd rau qhov "dej" yog ib yam uas piv txog \_\_\_\_\_ lub txim

3. Koj nyuam qhuav siv txoj kevcai muab lus sib piv thaum koj xyuas Ct. 2:38. Qhov ntawd pab koj \_\_\_\_\_ Vajtswv txojlus thiab.

- 47.17 Nyeem Yauhas 3:8. Yexus siv dua ib lo lus piv txog zaj uas neeg yug dua tshiab.

1. Yexus hais lus pivtxwv dabtsi? \_\_\_\_\_

2. Lo lus ntawd piv txog dabtsi? \_\_\_\_\_

- 47.18 Koj ua tib zoo xyuas tej lus nramqab no.

1. Neeg puas tav tau cua? \_\_\_\_\_
2. Neeg puas txwv tau Vajtswv tus Ntsujplig? \_\_\_\_\_
3. Neeg puas hnov tau cua thiab pom tau tej uas cua tshuab mus mus los los? \_\_\_\_\_
4. Neeg puas hnov tau thiab pom tau tej uas Vajtswv tus Ntsujplig ua hauv neeg lub siab? \_\_\_\_\_

47.19 Ib yam nkaus li ntawd, thaum muaj neeg yug dua tshiab, tus ntawd lub neej hloov hlo tsis zoo li qub lawm. Nyeem Kalatias 5:22. Koj cia li sau hais tias, tus uas yug dua tshiab lawm, nws lub neej yuav zoo li cas. "Vajtswv tus Ntsujplig yuav ua rau neeg muaj lub siab \_\_\_\_\_, zoo \_\_\_\_\_, nyob \_\_\_\_\_, ua \_\_\_\_\_, muaj lub \_\_\_\_\_ zoo siab \_\_\_\_\_ luag, ua siab \_\_\_\_\_, lsis \_\_\_\_\_, thiab ua rcm neeg paub \_\_\_\_\_ neeg lub siab".

- 47.20 Yexus siv lus pivtxwv dabtsi txhais hais tias,
- a. Tus uas yug dua tshiab nws tso tej kev txhaum tseg? \_\_\_\_\_
  - b. Vajtswv tus Ntsujplig ua haujlwm rau hauv tus uas yug dua tshiab lub siab? \_\_\_\_\_

47.21 Koj cia li qhia hais tias, tus uas yug li neeg ib txwm yug, thiab tus uas yug dua tshiab, ob tug ntawd sib txawv li cas?

\_\_\_\_\_

\_\_\_\_\_

Ob qho no puas muaj tej uas zoo ib yam nkaus? \_\_\_\_\_  
(Koj cia li npaj zaj no tseg mam li nrog cov tub kawm ntawv sib tham.)

47.22 Thaum chivthawj luag sau Vajtswv phau ntawv phau tshiab ua lus dabtsi?  
Lus \_\_\_\_\_

47.23 Yeej yog Vajtswv pab neeg, neeg thiaj yug dua tshiab. Peb yug dua tshiab tsis yog vim peb ua haujlwm zoo lossis vim peb tswj peb lub siab kom tsis txhob ua txhaum.

- a. Nikaudemaus xav hais tias, tsuas yog nws coj raws li \_\_\_\_\_ txoj kevcai, cais nws yuav ua tau Vajtswv haijneeg.
- b. Tiamsis Yexus tsis qhia li ntawd. Yexus hais tias, tus uas xav ua Vajtswv haijneeg, tus ntawd yuav tsum \_\_\_\_\_

47.24 Peb yuav rov qab xyuas zaj no saib Vajtswv txojlus hais li cas.

- a. Nikaudemaus hais li cas peb thiaj paub hais tias, nws tsis totaub tej uas Yexus qhia? (nqi 9) \_\_\_\_\_ raws li tej uas koj hais ko
- b. Nikaudemaus tsuas paub li tej qub kevcai uas nws yeej ib txwm kawm xwb. Yexus xav li cas?  
1) \_\_\_\_\_ Yexus yeej tsis xav hais tias, Nikaudemaus yuav totaub zaj no

2) \_\_\_ Yexus xav tsis thoob vim Nikaudemaus tsis totaub

3) \_\_\_ Yexus zoo siab uas Nikaudemaus tsis totaub

47.25 Nikaudemaus yog cov Falixais thiab nws yog cov neeg Ixayees ib tug xibhwb. Yog li ntawd tsimnyog nws yuav totaub tej uas Yexus qhia. Peb yuav tsum xyuas hauv Vajtswv phau ntawv phau qub peb thiaj yuav paub hais tias, lo lus yug dua tshiab txhais li cas tiag.

Tus Falixais uas yog cov neeg Ixayees ib tug xibhwb puas yuav paub Vajtswv phau ntawv phau qub lub ntsiab? Paub \_\_\_\_\_ tsis paub \_\_\_\_\_

47.26 Nyeem Exekhiyas 36:25-27.

a. Vajtswv cog lus tseg hais tias, Vajtswv yuav pub 2 yam tshiab rau cov neeg Ixayees. 2 yam tshiab ntawd yog dabtsi?

1. \_\_\_\_\_ 2. \_\_\_\_\_

b. Leejtwg cog lus tseg li ntawd? \_\_\_\_\_

47.27 Nyeem Exekhiyas 11:19 thiab Exekhiyas 18:31. Vajtswv cog lus tseg hais tias, nws yuav pub 2 yam dabtsi tshiab rau cov neeg Ixayees?

1. \_\_\_\_\_ 2. \_\_\_\_\_

47.28 Yog li ntawd tsimnyog Nikaudemaus yuav paub hais tias, neeg yuav tsum muaj lub siab tshiab thiab muaj lub neej tshiab. Vajtswv cog lus tseg hais tias, nws yuav pub li no neeg thiaj yuav koj tau lawv lub neej tshiab thiab ua tau neeg tshiab.

Yexus qhia hais tias, neeg yuav tsum \_\_\_\_\_ lawv thiaj ua tau neeg tshiab.

47.29 a. Vim li cas peb hais tias, tsimnyog Nikaudemaus totaub zaj uas Yexus qhia? Vim zaj no nyob hauv \_\_\_\_\_

b. Thaum peb xyuas tej nqi hauv phau Exekhiyas peb siv kevcai muab lus sib piv kawm Vajtswv txojlus kom peb paub hais tias, zaj ntawd \_\_\_\_\_ li cas.

47.30 Peb twb xyuas zaj no saib Vajtswv txojlus hais li cas, txhais li cas thiab peb muab lus sib piv, tiamsis tseem tshuav ib txog kevcai kawm Vajtswv txojlus uas peb tseem tsis tau siv.

a. Txoj ntawd yog txoj twg? \_\_\_\_\_

b. Thaum twg thiaj zoo siv txoj ntawd?

1) \_\_\_ nrhiav tej qhov tseemceeb

2) \_\_\_ nrhiav saib peb puas tau ua tej uas Vajtswv txojlus qhia

3) \_\_\_ nrhiav saib lub ntsiab yog li cas

47.31 Thaum Yexus qhia hais tias, neeg yuav tsum tso trojkev txhaum tseg neeg thiaj yuav yug dua tshiab, Yexus hais txog "dej". Peb yuav muab Vajtswv txojlus los piv txog lwm zaj uas qhia hais tias, neeg yuav tsum tso trojkev txhaum tseg.

Koj cia li nyeem tej nqi nramqab no koj mam li sau hais tias, leejtwg yog tus hais tej nqi ntawd.

- Mathais 3:1-2 \_\_\_\_\_
- Malakaus 1:14-15 \_\_\_\_\_
- Ct. 2:38 \_\_\_\_\_
- Ct. 17:22 thiab 17:30 \_\_\_\_\_

47.32 Tej nqi ntawd puavleej qhia hais tias, neeg yuav tsum tso tej kev txhaum tseg. Lo lus uas hais tias, tso tej kev txhaum tseg txhais li cas?

Tus uas tso nws tej kev txhaum tseg, nws \_\_\_\_\_ nws lub siab tsis ua \_\_\_\_\_ ntxiv lawm.

47.33 Yog koj ib tug kwvtij nyiam nloog Vajtswv zaj tiamsis nws tseem tsis tau los ntseeg, koj yuav qhia kom nws xub ua dabtsi?

Kom nws \_\_\_\_\_ rau Vajtswv hais tias, nws yog ib tug neeg muaj \_\_\_\_\_ thiab kom nws \_\_\_\_\_ nws tej kev \_\_\_\_\_ tseg.

47.34 Tus uas xav yug dua tshiab, tus ntawd yuav tsum tso nws tej kev txhaum tseg. Tsis yog li ntawd xwb nws yuav tsum ua ib yam tseemceeb ntxiv.

Nyeem Yauhas 3:15-16. Nws yuav tsum \_\_\_\_\_ Yexus.

47.35 Yog koj yuav pab lwm tus kom nws tau yug dua tshiab koj yuav tsum qhia rau nws paub -

- Tso nws tej kev \_\_\_\_\_ tseg.
- Los \_\_\_\_\_ Yexus

Peb cia li lees yuav tej uas Vajtswv npaj cia rau peb, peb ua tsis tau ib yam dabtsi uas yuav pab peb kom peb dim peb lub txim.

Koj yug dua tshiab los tsis tau? Yog koj tseem tsis tau paub tseeb hais tias, koj yug dua tshiab, koj cia li tso koj tej kev txhaum tseg thiab lees yuav Yexus ua koj tus Cawmseej. Vajtswv yeej yuav ua raws li nws tej lus cog tseg, nws yuav pub Vajtswv tus Ntsujplig rau koj. Nyeem Yauhas 7:50-52

47.36 Thaum yus nyeem Yauhas 7:50-52 yus puas xav hais tias, vim Nikaudemaus nrog Yexus tham txog zaj ntawd, Nikaudemaus thiaj yug dua tshiab? Yog \_\_\_\_\_ tsis yog \_\_\_\_\_

47.37 Nyeem Yauhas 19:39-40. Nikaudemaus ua dabtsi peb thiaj paub hais tias, nws twb yug dua tshiab tiag tiag lawm. Nws pab muab Yexus lub cev koj mus faus hauv lub \_\_\_\_\_

47.38 Koj cia li nyeem tej nqi hauv Vajtswv phau ntawv nramqab no koj mam li sau tej nqi ntawd rau tej kab dub kom phim.

1. 2 Kaulinhaus 5:17
2. 1 Petus 1:3, thiab nqi 22-23
3. Titaus 3:5
  - a. \_\_\_\_\_ Vajtswv yog tus uas pab peb kom peb ua tau neeg tshiab
  - b. \_\_\_\_\_ Vajtswv ntxuav neeg lub siab
  - c. \_\_\_\_\_ Tus uas yug dua tshiab nws yog neeg tshiab.

#### Exekhiyas 11:19

Kuv yuav muab lub siab tshiab thiab lub neej tshiab rau lawv. Kuv yuav muab lawv lub siab uas tawv li pobzeb tshem mus, thiab kuv yuav muab lub siab uas nyiam nloog kuv lus rau lawv.

#### Exekhiyas 18:31

Nej yuav tsum muab tej uas nej ua phem lawm tso povtseg huv tibi, thiab nrhiav kom tau lub siab thiab lub neej tshiab.

#### Exekhiyas 36:25-27

Kuv yuav muab cov dej uas huv los ywg rau nej ntxuav txhua yam uas ua rau nej qias tshem mus, thiab kuv yuav muab tej nlom uas nej pe ua kom puastsuaj mus. Kuv yuav muab lub siab tshiab thiab lub neej tshiab rau nej. Kuv yuav muab nej lub siab uas tawv li pobzeb tshem mus, thiab kuv yuav muab lub siab uas nyiam nloog kuv lus rau nej. Kuv yuav pub kuv tus Ntsujplig rau nej, nws yuav nyob hauv nej lub siab. Thiab kuv yuav kom nej coj raws li kuv tej kevcai thiab ua raws li tej uas kuv qhia rau nej tagrho huv tibi.




## Tej lus twv Zaj 22

1. Thaum Nikaudemaus tseem tsis tau nrog Yexus tham Nikaudemaus xav hais tias, neeg yuav tsum ua dabtsi lawv thiaj ua tau Vajtswv haivneeg? \_\_\_\_\_  
\_\_\_\_\_
2. Yexus qhia hais tias, neeg yuav tsum ua dabtsi lawv thiaj ua tau Vajtswv haivneeg?  
\_\_\_\_\_
3. Yexus hais lo twg piv txog qhov uas neeg yuav tsum tso txojkev txhaum tseg neeg thiaj tau yug dua tshiab? \_\_\_\_\_  
\_\_\_\_\_
4. Vim li cas tsimnyog Nikaudemaus totaub tej uas Yexus qhia hais tias, neeg yuav tsum yug dua tshiab?  
\_\_\_\_\_
5. Qhov uas neeg yug hauv ntiajteb no thiab qhov uas neeg yug dua tshiab txawv li cas?  
\_\_\_\_\_  
\_\_\_\_\_
6. Nikaudemaus xav hais tias, tsuas yog nws coj raws li Mauxes tej kevcai nws yuav ua tau Vajtswv haivneeg. Vim li cas peb paub hais tias, nws xav li ntawd?  
  
Vim Nikaudemaus yog \_\_\_\_\_
7. Neeg yuav tsum xub ua li cas neeg thiaj tau yug dua tshiab?
  1. \_\_\_\_\_
  2. \_\_\_\_\_

## Zaj 23 Tsis rov nqhis dua

Thov koj ce mentsis dej rau kuv haus laub.

Koj yog neeg Yudais, kuv yog neeg Xamalis, ua cas koj lam thov kuv ce dej rau koj haus nab?



Daim duab 50

Nimno peb yuav kawm ib zaj xwm uas sau rau hauv Yauhas tshooj 4 hais txog tus pojniam Xamalis. Koj nco ntsoov thov Vajtswv tso koj mam li kawm zaj no.

48. 1 Twb muaj zaj xwm no rau thaum xyoo npaj tseg. Zaj no yuav qhia peb ntxiv hais txog Vajtswv tus Ntsujplig thiab hais txog 3 leeg uas koomxees ua tib tug Vajtswv. Zaj xwm uas hais txog tus pojniam Xamalis nyob hauv phau Yauhas tshooj twg? Tshooj \_\_\_\_\_
48. 2 Koj puas nco hais tias, tej zaj xwm hauv phau Yauhas phim rau Yexus ntu neej twg? Koj cia li rov qab xyuas Yauhas lub neej thiab Yexus lub neej saib sib phim li cas.
- a. Nyeem Yauhas 4:1. Nqi no hais li cas hais txog tus Yauhas uas koj neeg ua kevcai raus dej?
- 1) \_\_\_\_\_ Yauhas tseem muab neeg ua kevcai raus dej, luag tseem tsis tau ntes nws koj mus

kaw.

- 2) \_\_\_ Nws raug kawm hauv tsev rau txim  
3) \_\_\_ Luag twb muab nws tua povtseg lawm
- b. Yog li ntawd zaj xwm hauv phau Yauhas tshooj 4 phim rau Yexus ntu neej twg?  
1) \_\_\_ Ntu npaj tseg  
2) \_\_\_ Ntu muaj koobmeej  
3) \_\_\_ Ntu raug tsimtxom

48. 3 Nyeem Yauhas 4:1-7. Tej nqi no hais txog thaum Yexus nyuam qhuav pib ntsib tus pojniam Xamalis. Koj ua tib zoo nyeem tej nqi ntawd dua ib zaug ntxiv thiab xyuas tej qhov tseemceeb saib hais li cas koj mam li teb tej qhov nug nramqab no.

- a. Yexus tawm hauv lub xeev twg? \_\_\_\_\_  
b. Yexus tabtom mus yuav txog lub xeev twg? \_\_\_\_\_  
c. Twb muaj zaj xwm no hauv lub xeev twg? \_\_\_\_\_  
d. Yexus ntsib leejtwg? \_\_\_\_\_

48. 4 Peb twb xyuas zaj no saib hais li cas lawm, nimno peb yuav tsum xyuas tej uas peb yuav txhais kom peb paub lub ntsiab tseeb. Yexus ntsib leejtwg ntawm qhov dej? \_\_\_\_\_

Cov neeg Xamalis yog lwm haivneeg uas los nyob hauv Palexatees tebchaws tej xeebntxwv. Lawv nyob hauv lub tebchaws ntawd puag thaum tseem tsis tau yug Yexus los.

48. 5 Cov neeg Ixayees thiab cov neeg Xamalis cov tub cov ntxhais pheej sib yuav. Thiab cov neeg Xamalis muaj ib txhia muaj ntsis nyiam cov neeg Ixayees tej kevcai. Txawm yog lawv coj Vajtswv txoj kevcai los lawv tseem pe dab pe nlom thiab. Twb yog vim li ntawd cov neeg Ixayees ntxub cov neeg Xamalis thiab lawv txhobtxwm tsis hla Xamalis lub tebchaws thaum lawv dua kev.

Koj cia li ua tib zoo xyuas daim duab qhia tebchaws nramqab no koj mam li teb qhov nug.

- a. Yog ib tug neeg Yudais yuav taug kev nram lub xeev Yudais mus pem Kalilais tebchaws nws yeej yuav xaiv txojkev twg mus?

Txoj A \_\_\_\_\_ Txoj B \_\_\_\_\_

- b. Nyeem Yauhas 4:3-4. Yexus xaiv txoj twg mus pem Kalilais?

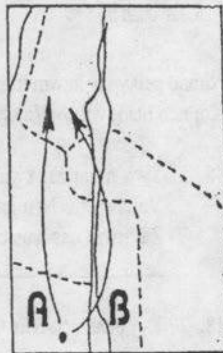
Txoj A \_\_\_\_\_ Txoj B \_\_\_\_\_

48. 6 a. Raws li ib txwm ib tug txivneej Yudais, puas yuav nrog ib tug pojniam Xamalis tham los tsis tham?

Tham \_\_\_\_\_ tsis tham \_\_\_\_\_

- b. Raws li ib txwm ib tug neeg Yudais puas yuav muas cov neeg Xamalis tej mov?

Muas \_\_\_\_\_ Tsis muas \_\_\_\_\_



48. 7 Vajtswv txojlus hais li cas.

Raws li ib txwm yog ib tug neeg Yudais pom ib tug neeg Xamalis taug kev, nyias yeej yuav lug nyias kev tsis sib tham li.

Nyeem Yauhas 4:7-8. Puas muaj li uas hais pem toj no? Nyeem Vajtswv txojlus saib hais li cas.

- a. Yexus thov dabtsi? \_\_\_\_\_
- b. Yexus qhia kom cov thwjtim ua dabtsi? \_\_\_\_\_

48. 8 Vajtswv txojlus txhais li cas.

a. Thaum Yexus ua tej no -

- 1) \_\_\_ Yexus hla cov neeg Yudais txoj kevcai
- 2) \_\_\_ Yexus yeej ua raws li cov neeg Yudais txoj kevcai

b. Vim li cas tus pojniam Xamalis xav tsis thob thaum Yexus thov nws dej haus? Vim cov neeg Yudais thiab cov neeg Xamalis tsis sib \_\_\_\_\_ li.

48. 9. Yexus txhobtxwm ua tej no rau qhov nws yeej yuav ua ib yam haujlwm tseemceeb. Nyeem Yauhas 4:39. Thaum Yexus nrog tus pojniam Xamalis sib tham tag txawm muaj xwm dabtsi? Muaj \_\_\_\_\_

48.10 Vim li cas Yexus txhobtxwm hla cov neeg Yudais txoj kevcai qhov uas nws mus nrog tus pojniam Xamalis tham ntawd? Vim Yexus yeej paub hais tias, yuav muaj \_\_\_\_\_

48.11 Yexus txhobtxwm nrog tus pojniam Xamalis sib tham rau qhov -

- 1) \_\_\_ Yexus nqhis dej heev, nws tsis nco txog qhov uas cov neeg Yudais ntxub cov neeg Xamalis
- 2) \_\_\_ Yexus suav hais tias, cov neeg Yudais txoj kevcai tsis tseemceeb pestsawg
- 3) \_\_\_ Yexus paub hais tias, thaum kawg yuav muaj ntau leej los ntseeg.

Muaj qee zaum peb ntsib tej neeg uas nyiam nloog Vajtswv zaj ib yam nkaus li tus Nikaudemaus uas tuaj xyuas Yexus hmontuj. Yog muaj neeg zoo li ntawd yus qhia Vajtswv zaj rau lawv tsis nyuaj pestsawg.

Tiamsis muaj qee zaus peb yuav tsum txhobtxwm mus qhia tej neeg uas tsis xav nloog Vajtswv zaj. Txawm yog lawv yog lwm haivneeg lossis lawv yog neeg tsis paub ntaub paub ntawm los, peb yuav tsum qhia kom lawv paub hais tias, peb muaj lub siab tshiab lawm vim peb los ntseeg Yexus.

48.12 Vajtswv kom kuv ua dabtsi.

Koj ua tib zoo xyuas tej lus nramqab no koj mam li sau tus cim ✓ no rau tej lus uas qhia rau yus paub ua raws li Yexus ua, thaum nws nrog tus pojniam Xamalis sib tham.

- 1) \_\_\_ Txhua leej thiaj yuav hnov Txojmoo Zoo
- 2) \_\_\_ Tsis txhob qavntsej tej neeg uas tsis tuaj nloog lus qhuabqhia thaum hnuv ib, lawv

puavleej yog neeg muaj txim

- 3) \_\_\_ Tus niag neeg quav cawv li ntawd tsis muaj leejtwg yuav pab tau nws kiag li  
4) \_\_\_ Tus Tswv, thov koj pab kuv qhia koj zaj rau tej neeg uas kuv Nijahnuv ntsib hauv zos.

Koj cia li npaj zaj no tseg rau hnuv uas koj nrog cov tub kawm ntawv sibtham.

48.13 Peb yuav rov qab xyuas zaj no saib Yexus hais li cas rau tus pojniam Xamalis. Nkawv tham txog zaj twg? (nqi 10) Cov \_\_\_\_\_

48.14 Thaum Yexus qhia rau Nikaudemaus hais tias, neeg yuav tsum yug dua tshiab, Nikaudemaus tsis totaub. Tom qab ntawd Yexus txhais lub ntsiab Nikaudemaus thiaj li totaub.

Thaum Yexus qhia tus pojniam Xamalis hais txog cov dej uas cawm txojsia, tus pojniam Xamalis kuj tsis totaub. Nyeem nqi 11.

2 nqi nramqab no nqi twg thiaj yog?

- 1) \_\_\_ Nikaudemaus thiab tus pojniam Xamalis puavleej paub hais tias, Yexus qhia txog tej haujlwm uas Vajtswv tus Ntsujplig ua hauv neeg lub siab  
2) \_\_\_ Ob leeg puavleej xav hais tias, Yexus tsuas hais txog dej thiab tej neeg uas yug hauv ntiajteb no xwb.

48.15 Vim tus pojniam Xamalis tsis totaub tej uas Yexus qhia, Yexus thiaj txhais lub ntsiab rau nws nloog. Tus pojniam Xamalis tsis totaub Yexus los lus twg? Tej lus uas hais txog cov \_\_\_\_\_

48.16 Cov dej uas cawm neeg txojsia zoo li cas?

- 1) \_\_\_ zoo li dej txhawv  
2) \_\_\_ zoo li dej uas nyob hauv qhov tshij  
3) \_\_\_ zoo li tus dej uas ntws hlob hlob

48.17 Yexus siv lo twg hais txog dej uas cawm neeg txojsia?

Yauhas 4:14? \_\_\_\_\_  
Yauhas 7:38? \_\_\_\_\_

Xuas tes sau: Koj cia li muab cwjmem ntsuab sau ib txog kab hauv qab lo lus "dej txhawv" hauv Yauhas 4:14 thiab 7:38.

48.18 Koj cia li nyeem Yauhas 4:10 zoo zoo li. Cov dej uas cawm neeg txojsia ntawd los qhovtwg los? Muaj lus hauv Yauhas 4:10 uas hais tias, Vajtswv yog tus uas pub cov dej ntawd. Koj puas nco hais tias, yeej yog \_\_\_\_\_ ua rau neeg yug dua tshiab.

48.19 Cov dej txhawv nws yeej tsis tu li, dej pheej txhawv hauv av tas hnuv tas hmo. Cov dej

cawm txojhia uas Yexus yuav pub rau tus pojnim Xamalis yeej yuav txhawv hauv nws lub siab, tsis muaj ib hnuv twg cov dej ntawd yuav tu.

Nyeem Yauhas 7:39. Tej lus no qhia rau peb paub hais tias, cov dej uas cawm neeg txojhia yeej yog lus pivtxwv hais txog \_\_\_\_\_

48.20 Cov dej uas cawm neeg txojhia yeej tsis tu li. Cov dej ntawd piv txog dabtsi? \_\_\_\_\_

Leejtwg pub cov dej ntawd rau neeg? \_\_\_\_\_

48.21 Yauhas 4:14 thiab Yauhas 7:38-39 qhia txog qhov uas Vajtswv tus Ntsujplig los nyob hauv peb lub siab. Ib qho qhia txog txoj haujlwm uas Vajtswv tus Ntsujplig ua rau hauv peb lub siab. Ib qhov qhia hais tias, tus ntseeg lub neej yuav tawg paj txi txiv rau qhov Vajtswv tus Ntsujplig ua haujlwm rau hauv nws lub siab.

a. 2 nqi pem toj no nqi twg qhia hais tias, Vajtswv tus Ntsujplig pheej yuav ua haujlwm rau hauv peb lub siab tsis tu tsis tseg, ib yam nkaus li dej pheej txhawv hauv qhov dej? \_\_\_\_\_

b. 2 nqi pem toj no nqi twg qhia hais tias, peb lub neej yuav tawg paj txi txiv thiab peb yuav txawj pab lwm leej lwm tus vim Vajtswv tus Ntsujplig ua haujlwm rau hauv peb lub siab? \_\_\_\_\_

48.22 a. Thaum Yexus qhia txog tej haujlwm uas Vajtswv tus Ntsujplig pheej ua rau hauv peb lub siab, Yexus hais lus pivtxwv dabtsi? Qhov \_\_\_\_\_

Lo lus ntawd nyob qhovtwg hauv Vajtswv phau ntawv? \_\_\_\_\_

b. Thaum Yexus qhia hais tias, tus ntseeg lub neej yuav tawg paj txi txiv thiab peb yuav txawj pab lwm leej lwm tus vim Vajtswv tus Ntsujplig ua haujlwm rau hauv peb lub siab, Yexus hais lus pivtxwv dabtsi? Tus \_\_\_\_\_

Lo lus ntawd nyob qhovtwg hauv Vajtswv phau ntawv? \_\_\_\_\_

48.23 Yog Vajtswv tus Ntsujplig pheej ua haujlwm rau hauv peb lub siab tsis tu tsis tseg, ib yam nkaus li dej txhawv, cov dej ntawd yuav pab leejtwg kom tsis txhob nqhis dua? Tus ntseeg \_\_\_\_\_ lwm tus \_\_\_\_\_

48.24 Yog Vajtswv tus Ntsujplig ua haujlwm rau hauv peb lub siab kom peb lub neej tawg paj txi txiv thiab kom peb txawj pab lwm leej lwm tus. Yog li ntawd cov dej uas ntwm tawm hauv peb lub siab yuav ua rau leejtwg tsis nqhis dua? Yus \_\_\_\_\_ lwm tus \_\_\_\_\_

48.25 Qhov uas neeg yug dua tshiab thiab qhov uas neeg tau cov dej uas cawm txojhia, 2 qho ntawd puavleej yog Vajtswv pub dawb rau peb. Peb yuav tsum paub tseeb hais tias, peb yuav tsum ua li cas thiaj tau tej no. Koj cia li ua tib zoo rov qab nyeem Yauhas 7:38 dua ib zaug.

Raws li Vajtswv txojlus ntawd qhia, leejtwg thiaj tau cov dej uas cawm txojhia ntawd? Tus \_\_\_\_\_

- 48.26 Peb twb muab lus sib piv kawm zaj xwm uas hais txog tus pojniam Xamalis lawm. Peb pom tej haujlwm uas Vajtswv tus Ntsujplig ua hauv neeg lub siab, tiamsis zaj xwm no qhia kom peb paub tej uas leej \_\_\_\_\_ thiab leej \_\_\_\_\_ ua thiab.
- 48.27 Peb twb kawm txog Leejtub uas yog peb tus Tswv Yexus lawm. RKT phau I zaj 16-17 qhia hais tias, Yexus yog Vajtswv tus Tub thiab yog Neeg leejtub. Lub npe twg qhia hais tias,  
 1. Yexus muaj Vajtswv tus yamntxwv? \_\_\_\_\_  
 2. Yexus muaj neeg tus yamntxwv? \_\_\_\_\_
- 48.28 Zaj xwm uas peb tabtom kawm no yeej qhia hais tias, Yexus muaj 2 tug yamntxwv.  
 a. Ua tib zoo nyeem Yauhas 4:16-18 zoo zoo li. Vajtswv txojlus no qhia hais txog Yexus tus yamntxwv twg? \_\_\_\_\_  
 b. Nyeem Yauhas 4:6. Vajtswv txojlus no qhia hais txog Yexus tus yamntxwv twg? \_\_\_\_\_
- 48.29 Tej zaum koj totaub Yauhas 4:16-18 muaj ntsis nyuaj koj thiaj tsis paub yuav teb li cas. Yexus paub hais tias, tus pojniam ntawd yeej tsis muaj txiv, txawm yog tsis muaj leejtwg qhia Yexus los, Yexus cia li paub tej no.  
 Peb twb kawm Zaj 10 hauv phau no lawm peb thiaj paub hais tias, Vajtswv paub txhua yam tsav huv tibi. ~~Lo~~ lus ntawd txhais li cas?  
 1) \_\_\_\_\_ Vajtswv nyob txhua qhov  
 2) \_\_\_\_\_ tsis muaj ib yam dabtsi uas Vajtswv tsis paub  
 3) \_\_\_\_\_ Vajtswv muaj hwjchim loj kawg nkaus
- 48.30 Peb pom hais tias, Yexus yeej paub tus pojniam Xamalis lub neej zoo zoo li, peb thiaj paub hais tias, Yexus paub txhua yam tsav.  
 Qhov ntawd qhia hais txog Yexus tus yamntxwv twg? \_\_\_\_\_
- 48.31 Tus pojniam Xamalis totaub hais tias, Yexus tsis zoo li lwm leej lwm tus, nws thiaj hu Yexus ua tus xibhwb cev Vajtswv lus. Tiamsis tom qab ntawd nws mam li cia siab hais tias, Yexus yog tus Mexiyas tiag. (nqi 29) Nws cia siab li ntawd rau qhov -  
 1) \_\_\_\_\_ Yexus hais txog cov dej uas cawm neeg txojtia  
 2) \_\_\_\_\_ Yexus ua ib yam txujci tseemceeb kom cia li muaj dej puv nkaus tus pojniam Xamalis lub thoob  
 3) \_\_\_\_\_ Yexus qhia txhua yam uas tus pojniam ntawd tau ua lawm  
 4) \_\_\_\_\_ Yexus zoo siab nrog tus pojniam Xamalis tham
- 48.32 Nyeem Yauhas 4:25-26. Yexus hais li cas yus thiaj paub hais tias, tus pojniam Xamalis cia siab hais tias, Yexus yog tus Mexiyas? Tus uas tabtom nrog koj tham no yog \_\_\_\_\_ ntag lauj.

48.33 Nyeem Yauhas 4:19-26. Zaj xwm no twb qhia txog Leejtub thiab hais txog Vajtswv tus Ntsujplig lawm. Zaj xwm no ho qhia txog leejtwg ntxiv? (nqi 21) \_ \_\_\_\_\_

48.34 Thaum tus pojniam Xamalis pom hais tias, Yexus paub tagnrho nws lub neej thiab tej uas nws pheej zais cia tsis pub leejtwg paub, nws txawm hloov lus hais txog lwj zaj. Thaum chivthawj akawv sib tham hais txog cov dej uas cawm neeg txojsia, tiamsis nimno tus pojniam Xamalis muab zaj uas cov neeg Yudaic thiab cov neeg Xamalis tsis sib haum koj los hais. Nws nug Yexus hais txog qhov chaw uas zoo rau neeg pehawm Vajtswv. Pe hauv lub nroog Yeluxalees uas yog qhovchaw uas cov neeg Yudaic muaj lub Tuamtsev, lossis pe hauv lub xeev Xamalis, qhovtwg thiaj zoo? Yexus teb li cas? (nqi 21)

- 1) \_\_\_ Yeluxalees thiaj zoo
- 2) \_\_\_ lub xeev Xamalis thiaj zoo
- 3) \_\_\_ tsis tas yuav tsum muaj ib qhovchaw qhovtwg thiaj zoo pe Vajtswv

48.35 Peb yeej paub hais tias, tsis muaj ib qhovchaw uas Vajtswv tsis nyob, yog li ntawd neeg pehawm Vajtswv qhovtwg los tau huv tibi. Rau qhov -

- 1) \_\_\_ Vajtswv muaj hwjchim loj kawg nkaus
- 2) \_\_\_ Vajtswv tib txhij nyob txhua qhov
- 3) \_\_\_ Vajtswv paub txhua yam tsav

48.36 Nyeem Yauhas 4:24. Yexus qhia hais tias, Vajtswv tus uas yog Leejtxiv, nws yog Ntsujplig. Yog li ntawd tus uas pe Vajtswv nws yuav tsum muaj \_\_\_\_\_ dawbpaug pe tiag tiag.

48.37 Muaj qee leej lawv xav yuamkev hais txog qhov uas neeg pehawm Vajtswv. Koj cia li sau tus cim ✓ no rau tej lus uas yog. Tus uas pehawm Vajtswv

- 1) \_\_\_ nws yuav tsum nyob hauv Vajtswv lub tsev thiaj pe tau
- 2) \_\_\_ nws pe qhovtwg thiab lub sijhawm twg los tau
- 3) \_\_\_ nws yuav tsum nrog pawg ntseeg nyob ua ke thiaj pe tau

48.38 Yexus qhia tus pojniam Xamalis hais tias, Vajtswv yog Ntsujplig rau qhov nws xav kom tus pojniam Xamalis paub hais tias, neeg pe Vajtswv \_\_\_\_\_ los tau

48.39 Tej zaj xwm hauv Vajtswv phau ntawv tsis muaj ib zag uas qhia txhua txhua hais txog 3 leeg uas koom ua tib tug Vajtswv. Txawm yog li ntawd los zaj xwm uas hais txog tus pojniam Xamalis no peb twb pom muaj lus hais txog 3 leeg uas koom ua tib tug Vajtswv uas tseemceeb heev.

Peb muab lub ntsiab lus xaus li no -

A. Peb yuav tsum muaj nplooj siab dawb paug pe Vajtswv tiag tiag rau qhov Vajtswv yog Ntsujplig.



Lo lus ntawd lub ntsiab qhia hais tias, peb pehawm Vajtswv qhovtwg los tau rau qhov Vajtswv yog Ntsujplig nws yeej tib txhij \_\_\_\_\_

B. Yexus Khetos uas yog Vajtswv tus Tub muaj Vajtswv tus yamntxwv thiab muaj neeg tus yamntxwv.

1. Yauhas tshooj 4 qhia rau peb paub hais tias, Yexus muaj neeg tus yamntxwv rau qhov thaum Yexu taug kev Yexus \_\_\_\_\_ thiab nws \_\_\_\_\_
2. Yauhas tshooj 4 qhia rau peb paub hais tias, Yexus muaj Vajtswv tus yamntxwv rau qhov Yexus yeej paub tagrño tus pojniam Xamalis \_\_\_\_\_ thiab tej uas nws zais cia tsis pub leejtwg paub. Yexus paub \_\_\_\_\_ ib yam nkaus li leej Txiv paub.

C. Vajtswv tus Ntsujplig nyob thiab ua haujlwm hauv tus ntseeg lub siab.

1. Yauhas tshooj 4 qhia hais tias, Yexus hais zaj lus pivtxwv twg qhia txog Vajtswv tus Ntsujplig? Cov \_\_\_\_\_
2. Leejtwg pub cov dej ntawd rau neeg? (Yauhas 4:10) \_\_\_\_\_
3. Peb yuav ua li cas thiaj tau cov dej ntawd? (Yauhas 7:38) \_\_\_\_\_
4. Cov dej uas txhawv hauv peb lub siab txhais li cas? Thaum Vajtswv tus Ntsujplig nyob thiab ua haujlwm rau hauv peb lub siab peb yuav kaj siab nyob. Piv ib yam li hais tias, peb yuav tsis \_\_\_\_\_ ib zaug ntxiv.
5. Thaum Vajtswv tus Ntsujplig nyob thiab ua haujlwm hauv peb lub siab, peb lub neej yuav tawg paj txi txiv. Piv ib yam li hais tias, tus dej uas txhawv hauv peb lub siab yuav ntws tawm mus ywg \_\_\_\_\_

## Tej lus twv Zaj 23

1. Zaj xwm uas hais txog tus pojniam Xamalis phim rau Yexus ntu neej twg? \_\_\_\_\_

Peb ua li cas paub li no? \_\_\_\_\_

2. Qhov uas Yexus nrog tus pojniam Xamalis tham yeej txawv li cov neeg Yudais ib txwm ua. Koj cia li piav hais tias, txawv li cas? \_\_\_\_\_

3. Yog peb yuav ua raws li Yexus ua ntawd peb yuav tsum ua peb lub neej li cas? \_\_\_\_\_

4. Yexus hais lus pivtxwv dabtsi thaum nws qhia hais tias, Vajtswv tus Ntsujplig ua haujlwm rau hauv neeg lub siab?

a. Cov dej yuav \_\_\_\_\_ hauv tus ntseeg \_\_\_\_\_

b. Tus dej txhawv yuav ntwv \_\_\_\_\_

5. Yog Vajtswv tus Ntsujplig ua haujlwm rau hauv peb lub siab peb lub neej yuav zoo li cas?

a. \_\_\_\_\_

b. \_\_\_\_\_

6. Leejtwg pub cov dej cawm txojisa rau peb? \_\_\_\_\_

7. Peb yuav tsum ua li cas peb thiaj tau cov dej uas cawm txojisa? \_\_\_\_\_

8. Zaj xwm no muaj lus qhia kom peb paub hais tias,

a. Yexus muaj \_\_\_\_\_ tus yamntxwv

b. Yexus muaj \_\_\_\_\_ tus yamntxwv

9. Zaj xwm no qhia li cas hais txog qhov uas neeg pehawm Vajtswv?

\_\_\_\_\_  
\_\_\_\_\_

## Feem J


Tej uas koj yuav kawm paub. Thaum koj kawm tag Feem J no lawm, koj yuav paub tej zaj uas sau nramqab no.

1. Koj yuav paub qhia 4 qho tseemceeb uas tus uas muaj Vajtswv tus Ntsujplig lub hwjchim yuav txawj qhia zoo ib yam li Yexus qhia hauv lub tsev sablaj pem lub moos Naxales.
2. Koj yuav paub qhia 2 qho tseemceeb uas twb muaj lawm rau xyoo npaj tseg thiab thaum Yexus qhuabqhia hauv lub moos Naxales. Tej no ua rau peb paub hais tias, Yexus ua nws tej haujlwm zoo li cas.
3. Koj yuav paub sau 10 zaj xwm uas twb muaj lawm rau xyoo npaj tseg.
4. Koj yuav paub piav hais tias, yog peb cov ntseeg tsis nco Vajtswv tshavntuj, thaum kawg peb lub neej yuav zoo li cas. Thiab koj yuav paub qhia ib zag hauv Vajtswv phau ntawv uas hais txog tej neeg uas tsis nco Vajtswv tshavntuj.
5. Koj yuav paub qhia hais tias, thawj thawj zaug uas Yexus qhia Vajtswv txojlus hauv lub tsev sablaj, Yexus nyob qhovtwg. Thiab koj yuav paub hais tias, thaum ntawd tej lus uas ib tug xibhwb cev Vajtswv lus thaum ub sau tseg twb tiav lawm.

## Zaj 24 Vajtswv txojlus thiab Vajtswv tus Ntsujplig

Peb twb kawm tag Yexus ntu neej npaj tseg. Thaum pib muaj xyoc npaj tseg Vajtswv tus Ntsujplig thiab Vajtswv txojlus twb txhawb Yexus lub zog. Thaum xaus xyoo npaj tseg kuj zoo ib yam nkaus li ntawd thiab. Zaj xwm uas muaj lawm thaum xyoo npaj tseg twb xaus lawm nyob hauv phau Lukas. Koj cia li nthuav Vajtswv phau ntawv cia rau phau Lukas.

(Daim duab 51)



49. 1 Peb twb kawm Yexus ntu neej mos liab thiab ntu neej npaj tseg tag lawm. Nimno peb yuav rov qab xyuas tej zaj xwm uas twb muaj rau xyoo npaj tseg. 3 phau koom xwm qhia rau peb paub 3 zaj xwm uas twb muaj lawm rau xyoo npaj tseg. Koj cia li sau 3 zaj xwm ntawd rau nramqab no. (Koj cia li siv Vajtswv phau ntawv mam li sau los tau.)

1. \_\_\_\_\_ Mathais \_\_\_\_\_

2. \_\_\_\_\_ Mathais \_\_\_\_\_

3. \_\_\_\_\_ Mathais \_\_\_\_\_

Xuas tes sau: Koj rov qab sau 3 zaj ntawd nramqab no

Zaj xwm	Phau	Tshooj thiab nqi
1.		
2.		
3.		

49. 2 3 zaj xwm uas twb muaj lawm rau xyoo npaj tseg puavleej nyob hauv phau Mathais tshooj \_\_\_\_\_ thiab tshooj \_\_\_\_\_
49. 3 Dua li 3 zaj xwm no lawm, phau Yauhas qhia 6 zaj xwm ntxiv uas twb muaj lawm rau xyoo npaj tseg. 6 zaj xwm ntawd nyob hauv Yauhas tshooj \_\_\_\_\_ txog tshooj \_\_\_\_\_. (Yog koj tsis nco tej no koj cia li xyuas Vajtswv phau ntawv tej qhov uas koj sau ib txog kab ntsuab rau lawm.)
49. 4 Thaum pib muaj xyoo npaj tseg, Yexus tso nws txoj haujlwm ua tus kws ntoo tseg. Thaum ntawd nws nyob hauv lub moos Naxales uas nyob hauv lub xeev Kalilais. Nws tawm lub moos ntawd mus nram tus dej Yauladees nws yuav pab Yauhas ua Vajtswv txoj haujlwm hauv lub xeev \_\_\_\_\_ thiab lub xeev \_\_\_\_\_
49. 5 Phau Mathais qhia 3 zaj xwm uas twb muaj lawm rau xyoo npaj tseg nram lub xeev \_\_\_\_\_ thiab lub xeev \_\_\_\_\_
49. 6 Phau Yauhas qhia 6 zaj xwm uas twb muaj lawm rau xyoo npaj tseg. 6 zaj xwm ntawd, twb muaj -

ib zaj hauv lub xeev \_\_\_\_\_

ib zaj hauv lub zos \_\_\_\_\_

ib zaj hauv lub xeev \_\_\_\_\_

Koj cia li sau tus K yog zaj xwm ntawd muaj lawm nyob hauv lub xeev Kalilais. Yog muaj nyob hauv Xamalis cia li sau tus X, Thiab yog muaj nyob hauv lub xeev Yudaic lossis hauv lub xeev Npele-as cia li sau tus Y.

- 1) \_\_\_\_\_ thawj cov thwjtim
- 2) \_\_\_\_\_ ua tshoob hauv Khana-as
- 3) \_\_\_\_\_ Yexus ntiab neeg tawm khiav hauv lub Tuamtsev
- 4) \_\_\_\_\_ Nikaudemaus xyuas Yexus
- 5) \_\_\_\_\_ tus pojniam Xamalis
- 6) \_\_\_\_\_ Yexus kho ib tug nom tus tub

Cev tes sau : Koj cia li sau 6 zaj xwm ntawd nramqab no raws zaj.

Zaj xwm	Phau	Nqi
1.		
2.		
3.		
4.		
5.		
6.		
7.		
8.		
9.		

49. 7 3 phau koom xwm thiab phau Yauhas puavleej qhia rau peb paub hais tias, Yexus nyob nram lub xeev Yudaïs thiab lub xeev Npele-as pab tus Yauhas uas coj neeg ua kevcai raus dej yuav luag tag xyoo npaj tseg.

Koj cia li ua tib zoo nyeem tej nqi nramqab no ib nqi zuj zus koj mam li sau tus cim ✓ no rau tej nqi uas qhia hais tias, Yexus nrog Yauhas nyob nram lub xeev Yudaïs thiab lub xeev Npele-as.

- 1) \_\_\_ Yauhas 1:28-30      4) \_\_\_ Yauhas 4:1-3  
 2) \_\_\_ Yauhas 2:1      5) \_\_\_ Yauhas 4:46  
 3) \_\_\_ Yauhas 3:22-23

49. 8 Txawm yog Yexus nyob nram lub xeev Yudaïs thiab lub xeev Npele-as yuav luag tag xyoo npaj tseg los nws lub tsev tseem nyob pem Naxales uas nyob hauv lub xeev Kalilais. Tiamsis thaum tag xyoo npaj tseg Yexus tso nws lub tsev uas nws nyob loj hlob ntawd tseg thiab nws mus nyob hauv lub moos Kalena-us ze ze ntug dej hiaivtxwv. Thaum nws mus nyob ntawd twb pib muaj xyoo \_\_\_\_\_

49. 9 Koj cia li rov qab xyuas hauv phau Mathais koj yuav pom hais tias, koj twb sau qhov txua rau hauv, thaum Yexus nyuam qhuav mus nyob hauv lub moos Kalena-us. Thaum ntawd pib muaj xyoo muaj koobmeej.

Koj cia li sau tshooj twg thiab nqi twg uas muaj li no. Mathais tshooj \_\_\_ nqi \_\_\_ txog nqi \_\_\_\_\_.

Nimno peb yuav xyuas tej uas Lukas qhia hais tias, vim li cas Yexus tsiv mus nyob tim Kalena-us. Thaum ntawd xyoo npaj tseg tag, pib muaj xyoo muaj koobmeej. Nyeem Lukas 4:16.

- 49.10 Koj puas nco tej uas peb kawm los lawm hauv RKT phau 1 zaj 25? Peb kawm hais txog Yexus lub neej thaum nws tseem nyob pem Naxales. Thiab kawm hais tias, Yauxej thiab Maivliag coj nkawv tsevneeg pehawm Vajtswv.

a. Hnub twg yog hnub uas Yexus thiab Yexus tsevneeg mus pehawm Vajtswv? Hnub \_\_\_\_\_

b. Cov neeg Yudais lub tsev uas neeg mus pehawm Vajtswv npe hu li cas? Lub \_\_\_\_\_

c. Thaum lawv mus pehawm Vajtswv sawv daws hu tej zaj hauv Nkauj qhuas Vajtswv thiab nloog tus xibhwb qhia tej zaj hauv Vajtswv phau ntawv phau \_\_\_\_\_ Vajtswv txoj lus ntawd luag sau rau tej daim ntawv uas muab kauv.

- 49.11 Yexus tej lus qhia uas sau hauv Lukas 4:16-30 yog thawj thawj zaj uas luag sau cia. Yexus qhuabqhia zaj ntawd qhov twg?

Nws qhia hauv tsev \_\_\_\_\_ hauv lub moos \_\_\_\_\_

Peb cia li xyuas Vajtswv txoj lus saib hais li cas. Ua tib zoo nyeem Lukas 4:17-19 zoo zoo. Koj cia li sau ob peb lo lus cia koj thiab yuav nco tej qhov tseemceeb.

- 49.12 Koj puas tau nyeem Lukas 4:17-19 los tsis tau?

Yexus qhia zaj ntawd thaum xyoo npaj tseg tag, thiab nyuam qhuav pib muaj xyoo muaj koobmeej. Xyoo muaj koobmeej ntawd Yexus tseem siv 2 yam tseemceeb uas nws twb muaj lawm thaum nws ua kevcai raus dej. 2 yam tseemceeb ntawd yog

1. \_\_\_\_\_ 2. \_\_\_\_\_

Nqi 17 qhia hais tias, Yexus siv yam tseemceeb yog dabtsi? \_\_\_\_\_

Nqi 18 qhia hais tias, Yexus siv yam tseemceeb yog dabtsi? \_\_\_\_\_

- 49.13 Thaum Yexus nyuam qhuav pib ua Vajtswv txoj haujlwm xyoo muaj koobmeej Yexus siv 2 yam tseemceeb yog dabtsi?

1. \_\_\_\_\_ 2. \_\_\_\_\_

- 49.14 Koj yuav tsum nco ntsoov hais tias, tiam uas Yexus nyob tsuas muaj Vajtswv phau ntawv phau qub xwb, tseem tsis tau muaj phau tshiab. Thaum Yexus qhuabqhia hauv lub tsev sablaj pem Naxales, Yexus nyeem Vajtswv txoj lus phau twg? Phau \_\_\_\_\_

Koj puas pom hais tias, tej lus uas Yexus nyeem hauv phau Yaxavas uas sau hauv phau Lukas, muaj ib qho kem rau sab laug. Zaj ntawd nyob hauv phau Yaxavas 61:1-2.

49.15 Tus xibhwb cev Vajtswv lus qhia zaj no qhovtwg hauv Vajtswv phau ntawv phau qub? \_\_\_\_\_

Zaj no nyob qhovtwg hauv phau Lukas? Lukas \_\_\_\_\_

49.16 Raws li Yaxayas qhia, Vajtswv pub dabtsi rau tus Mexiyas tsa nws ua haujlwm? \_\_\_\_\_

Raws li cov neeg Yudais txoj kevcai, luag hliv roj rau tus uas luag tsa ua \_\_\_\_\_

49.17 2 los nramqab no txhais li cas?

1. Khetos? Tus uas \_\_\_\_\_

2. Mexiyas? Tus uas \_\_\_\_\_

49.18 Vajtswv phau ntawv yeej hais 2 los lus uas txhais hais tias, tus uas luag hliv roj rau.

1. Lus Hinplus hais lo twg? \_\_\_\_\_

2. Lus Kilis hais lo twg? \_\_\_\_\_

49.19 Thaum pib muaj xyoo npaj tseg, Vajtswv pub Vajtswv tus Ntsujplig rau Yexus Khetos tsa nws ua tus vajntxwv. Thaum ntawd Yexus tabtom ua dabtsi?

Yexus ua \_\_\_\_\_

49.20 Tej lus uas tus xibhwb cev Vajtswv lus qhia hauv Yaxayas 61:1-2 yeej hais txog leejtwg? Nyeem Lukas 4:21. \_\_\_\_\_

**Cev tes sau :** Koj cia li muab cwjmem liab sau ib txog kab hauv qab Yaxayas 61:1-2 thiab sau lo lus "tiav" rau Lukas 4:18-19 ib cag.

49.21 Yog koj xav siv Vajtswv phau ntawv teb tej lus nug nramqab no koj siv tau.

a. Lo lus uas hais tias, Vajtswv pub Vajtswv tus Ntsujplig rau Yexus pab nws ua Vajtswv txoj haujlwm, lo lus ntawd hais qhovtwg hauv phau qub? \_\_\_\_\_

b. Muaj lus qhovtwg hauv phau tshiab uas hais tias, zaj ntawd tiav lawm? \_\_\_\_\_

49.22 Nyeem Lukas 4:22. Yexus muaj Vajtswv tus Ntsujplig lub hwjchim qhuabqhia, Vajtswv txojlus uas nws qhia ntawd thiaj muaj kuab kawg li.

a. Yexus tej lus qhia zoo li cas? Nws tej lus \_\_\_\_\_

b. Tej neeg uas nloog lawv ua li cas? Lawv \_\_\_\_\_

49.23 Tsimnyog peb cov qhia Vajtswv zaj thiab ua haujlwm zoo ib yam li Yexus tau ua los lawm. Peb muaj Vajtswv txojlus thiab Vajtswv tus Ntsujplig lub hwjchim ib yam nkaus li Yexus. Tej lus uas tus xibhwb cev Vajtswv lus qhia hauv Yaxayas 61 qhia rau peb paub tseeb hais



tias, tus uas muaj Vajtswv tus Ntsujplig lub hwjchim tus ntawd ua Vajtswv txoj haujlwm zoo li cas.

Muaj 4 qho tseemceeb hauv Yaxavas 61, tiamsis yog koj cia li nyeem Lukas 4:18-19 thiab, koj yuav paub teb tej lus nug nramqab no.

1. Qhia Txojmoo Zoo rau leejtwg? Cov neeg \_\_\_\_\_
2. Qhia rau leejtwg hais tias, lawv yuav dim? Cov neeg \_\_\_\_\_
3. Qhia rau leejtwg hais tias, lawv yuav rov pomkev? Cov neeg \_\_\_\_\_
4. Nws yuav tso leejtwg dim? Cov neeg \_\_\_\_\_

- 49.24 Vajtswv tej haujlwm hauv neeg lub siab, thiab tej haujlwm uas neeg ntiajteb ua yeej txawj heev. Yog ib tug neeg xav ua nom, nws nrhiav tej neeg txawj ntse thiab tej neeg nplua nuj pab nws. Tiamsis peb pom hais tias, Vajtswv zaj yeej yog Txojmoo uas zoo heev rau tej neeg txomnyem thiab tej neeg uas txo lub hwjchim.

Tus xibhwb Yaxayas tej lus uas Yexus qhia nws hais txog 4 yam neeg uas yuav zoo siab nloog Txojmoo Zoo thiab tau koobhmoov.

1. Cov neeg \_\_\_\_\_
2. Cov neeg \_\_\_\_\_
3. Cov neeg \_\_\_\_\_
4. Cov neeg \_\_\_\_\_

- 49.25 Yexus hais tias, Vajtswv tus Ntsujplig nrog nraim nws nyob, nws thiaj mus qhia Txojmoo Zoo. Qhov uas Vajtswv los kav neeg lub siab kuj yog nws pab neeg lub cev thiab neeg lub siab huv tibi. Yexus hais txog cov neeg txomnyem, raws li koj xav Yexus tsuas hais txog qhov uas cov neeg ntawd tsis muaj mov noj, lawv muaj muaj mob, lossis Yexus hais txog qhov uas lawv txomnyem vim lawv tsis paub Vajtswv zaj? Lawv \_\_\_\_\_

- 49.26 Yexus hais tias, cov neeg digmuag yuav rov pomkev. Yexus hais li ntawd puas yog Yexus hais txog tej neeg uas digmuag, lawv lub qhovmuag tsis pomkev. Lossis Yexus hais txog tej neeg uas muaj lub siab dig, lawv tseem tsis tau paub Yexus lawv thiaj taug kev tsuas ntuj nti xwb?  
Nws hais txog cov neeg uas \_\_\_\_\_

Muaj ntau zaus Yexus twb kho tej neeg uas digmuag rov pomkev thiab nws pab tej neeg uas lub siab dig kom lawv paub kev dim lub txim.

- 49.27 Cov neeg uas poob cev qhev uas Yexus yuav tso dim, yog dabtsi ua rau lawv poob cev qhev? Lawv \_\_\_\_\_

- 49.28 Peb pom hais tias, zaj ua Yexus qhia ntawd nws hais txog tej neeg uas tseem tsis tau paub Vajtswv. Tej zaj uas Yexus qhia yeej muaj kuab kawg li, rau qhov Yexus muaj Vajtswv tus Ntsujplig lub hwjchim qhia Vajtswv txojlus. Koj cia li rov qab xyuas daim duab 51.  
a. Peb yuav ua li cas paub hais tias, Vajtswv tus Ntsujplig nrog nraim Yexus nyob?

1. Thaum pib muaj xyoo npaj tseg? Tus \_\_\_\_\_ los
  2. Thaum kawg xyoo npaj tseg? Muaj \_\_\_\_\_ tej lus qhia
- b. Peb yuav ua li cas paub hais tias, Yexus cia siab ntsoov rau Vajtsww txojlus?
1. Thaum pib muaj xyoo npaj tseg? Yexus qhia \_\_\_\_\_
  2. Thaum kawg xyoo npaj tseg? Muaj \_\_\_\_\_ tej lus qhia. (Yaxayas 61:1-2)

Thaum koj tseem tsis tau teb tej lus twv koj cia li nyob twjywm ib chim thiab thov Vajtsww Yog muaj tej uas koj xav lees rau Vajtsww koj cia li lees. Thiab thov Vajtsww pub Vajtsww tus Ntsujplig los kav tagrho koj lub siab, koj thiaj ua tau Vajtsww txoj haujlwm haum Vajtsww siab.


---

## Tej lus twv Zaj 24

1. Thaum Yexus nyuam qhuav pib ua Vajtsww txoj haujlwm hauv lub moos Naxales, Yexus muaj ob yam tseemceeb dabtsi pab nws?
  1. \_\_\_\_\_
  2. \_\_\_\_\_
2. Thaum Yexus pib qhia Vajtsww txojlus hauv lub tsev sablaj hauv Naxales, Yexus nyeem phau twg uas tus xibhwb cev Vajtsww lus sau tseg? Phau \_\_\_\_\_
3. Tus xibhwb cev Vajtsww lus twg qhia tseg hais tias, Vajtsww tus Ntsujplig yuav nrog nrain Yexus nyob? \_\_\_\_\_
4. Tej lus uas tus xibhwb cev Vajtsww lus qhia tseg nyob qhovtwg hauv Vajtsww phau ntawv? \_\_\_\_\_
5. Muaj lus qhovtwg hauv Vajtsww phau ntawv uas qhia hais tias, tej lus uas tus xibhwb cev Vajtsww lus qhia tseg twb tiav lawm? \_\_\_\_\_
6. Koj cia li sau ob peb los qhia hais tias, tus uas muaj Vajtsww tus Ntsujplig nrog nrain nws nyob, tus ntawd yuav ua Vajtsww txoj haujlwm zoo li cas? \_\_\_\_\_

Zaj 25 Cov neeg Naxales ntiab tus Mexiyas khiav tawm.

(Daim duab 52)



50. 1 Hnub no peb yuav kawm tag Yexus ntu neej npaj tseg thiab xyuas Yexus tej lus qhuabqhia thaum nws tseem nyob hauv lub moos Naxales. Raws li muaj lus hauv Vajtswv phau ntawv, zaum no yog thawj thawj zaug uas Yexus qhuabqhia hauv lub tsev sablaj. Cov neeg zejzrog kuj tsis lees yuav tus Mexiyas, tus uas muaj Vajtswv tus Ntsujplig nrog nraim nws nyob.

Thawj thawj zaug uas Yexus qhuabqhia hauv lub tsev sablaj nws nyob qhovtwg? Lub moos \_\_\_\_\_

50. 2 Luag muab phau uas xibhwb Yaxayas sau los cev rau Yexus. Phau ntawv Yaxayas nyob hauv Vajtswv phau ntawv phau qub. Hais tiag, Vajtswv txojlus ntawd tsis nyob hauv ib phau ntawv raws li Niajhnuv nimno peb muaj lawm. Luag sau Vajtswv txojlus rau tej daim ntawv mam li muab los \_\_\_\_\_ xwb.

Xyaum xyuas Vajtswv txojlus saib txhais li cas.	Nyeem <u>Lukas 4:20-22</u>
---	----------------------------

50. 3 Lukas 4:22 hais tias, Tus no tsis yog Yauxej tus tub los? Cov neeg ntawd xav yuamkev, lawv tsis paub hais tias, Yexus yug li cas hauv ntiaj teb no. Koj cia li sau ob peb lo lus qhia hais tias, lawv xav yuamkev li cas.
- \_\_\_\_\_
- \_\_\_\_\_

Lawv tsis paub hais tias, Vajtswv tus Ntsujplig ua rau Maivliag xeebtub, Yauxej tsis yog Yexus txiv.

Vajtswv txojlus hais li cas	Nimno koj cia li nyeem Yexus tej lus qhuabqhia uas sau rau hauv <u>Lukas 4:23-27</u>
-----------------------------	--

Nyag tej neeg zejzrog uas yeej nrog Yexus nyob ntau xyoo los lawm lawv yuav paub hais tias, Yexus yog tus uas muaj lub siab zoo heev. Lawv cov ntawd paub hais tias, Yexus coj nws lub neej zoo li cas ib yam nkaus li tej neeg hauv peb lub zos paub hais tias, peb coj peb lub neej zoo li cas.

50. 4 Tiamsis cov neeg ntawd tsis xav li peb xav. Nyeem Lukas 4:24. Cov neeg ntawd puas hwm Yexus? \_\_\_\_\_
50. 5 Niajhnuv nimno neeg lub siab yeej zoo li ntawd. Txawm yog Yexus nrog cov neeg ntawd nyob ua ke los lawv tsis suav hais tias, nws yog tus tseemceeb dabtsi li. Piv hais tias, yog ib tug yawg hu ib tug neeg pluag thiab ib tug neeg nplua nuj mus nrog nws noj mov, tus twg yuav nco tus tswv tsev ntawd tshavntuj heev dua? Tus neeg pluag lossis tus nplua nuj uas Niajhnuv muaj noj seem noj sos? Tus neeg \_\_\_\_\_
50. 6 Yexus ntuas cov neeg uas nloog nws qhuabqhia kom lawv nco ntsoov Vajtswv tshavntuj tsis txhob saib tsis taus Vajtswv txoj koobhmoov. Vim li cas cov neeg zejzrog ntawd saib tsis taus Yexus?
- 1) \_\_\_\_ Vim lawv tsis paub Yexus

- 2) \_\_\_ Vim lawv paub Yexus koj nws lub neej li cas
- 3) \_\_\_ Vim Yexus nrog lawv nyob ua ke yuav luag 30 xyoo los lawm thiab lawv yeej paub nws zoo heev.
50. 7 Thaum Yexus qhuabqhia hauv lub tsev sablaj ntawd Yexus hais txog 2 zaj lus uas nyob hauv Vajtswv phau ntawv phau qub. 2 zaj ntawd hais txog 2 leeg uas twb nco ntsoov Vajtswv tshavntuj.
1. Ib tug yog tus uas Eliyas, tus xibhwb cev Vajtswv lus tuaj xyuas. (1 Vajntxwv 17:9) Nyeem Lukas 4:26. Tus \_\_\_\_\_ uas nyob lub moos \_\_\_\_\_. Lub moos ntawd nyob hauv \_\_\_\_\_ lub tebchaws.
2. Ib tug yog tus uas Elixas, tus xibhwb cev Vajtswv lus tuaj xyuas. (2 Vajntxwv 5) Nyeem Lukas 4:27. \_\_\_\_\_ tus uas nyob \_\_\_\_\_ tebchaws.
50. 8 Koj cia li xyuas tej nqi nramqab no hauv Vajtswv phau ntawv koj mam li sau tus cim ✓ no rau 2 nqi uas qhia hais tias, Yexus hais txog cov neeg Ixayees.
- 1) \_\_\_ Lukas 4:25
- 2) \_\_\_ Lukas 4:26
- 3) \_\_\_ Lukas 4:27
50. 9 Cov neeg Yudais hu Palexatees tebchaws ua Ixayees tebchaws. Cov neeg Loo hu cov neeg Yudais lub tebchaws ua Palexatees tebchaws.
- Cov neeg Yudais lossis lwm haivneeg yog cov uas yug hauv Ixayees lub tebchaws? Cov neeg \_\_\_\_\_
- 50.10 Tus pojntsuam uas nyob hauv Xidoos lub tebchaws thiab Na-amas tus uas nyob hauv Xilias tebchaws 2 leeg ntawd puavleej tsis yug hauv Ixayees tebchaws. Ob tug ntawd yog neeg Yudais lossis yog lwm haivneeg? \_\_\_\_\_
- 50.11 a. Cov neeg twg hu cov neeg Yudais lub tebchaws ua Palexatees tebchaws? Cov neeg \_\_\_\_\_
- b. Cov neeg Yudais lawv hu lawv lub tebchaws li cas? \_\_\_\_\_ Tebchaws. Koj yuav tsum nco ntsoov hais tias, Nijahnub nimno cov neeg Yudais uas nyob hauv Palexatees tebchaws, lawv hu lawv lub tebchaws hais tias, \_\_\_\_\_ tebchaws.
- 50.12 Tiam uas Yexus tseem tsis tau yug, cov neeg Yudais uas nyob hauv Ixayees tebchaws, lawv tau Vajtswv txoj koobhmoov ntau kawg li. Tiamsis raws li tej uas Yexus qhia hauv zaj no, cov neeg Yudais thiab lwm haivneeg, pab twg nco Vajtswv tshavntuj heev dua? \_\_\_\_\_
- 50.13 Cov neeg Yudais uas nyob hauv lub moos Naxales lawv qhov txhaum yog qhov uas lawv tsis nco Vajtswv \_\_\_\_\_

- 50.14 Peb cov yuav tsum ceefvaj nyob tsam peb yuamkev ua txhaum li cov neeg Yudais no, Vajtswv twb foom koobhmoov ntau kawg li rau peb tiamsis muaj qee zaus peb tsis nco Vajtswv tshavntuj.

Cov neeg uas nyob hauv lub moos Naxales lawv Niajhnuv pom Yexus, lawv xav hais tias, lawv paub nws zoo lawm, tiamsis qhov tseemceeb lawv tsis tau paub Yexus. Peb cov uas niajhnuv kawm Vajtswv txojlus, peb yuav tsum nco ntsoov hais tias, thaum peb kawm li ntawd Vajtswv tabtom qhia peb lub siab kom peb paub ua tej uas haum Vajtswv siab. Tsis txhob ua li tej neeg uas niajhnuv kawm Vajtswv txojlus, tiamsis lawv tsis nco qab ua tib zoo xyuas saib Vajtswv hais li cas rau lawv.

Cov neeg twg thiaj pom hais tias, Vajtswv txojlus tseemceeb heev?

- 1) \_\_\_ Cov ntseeg uas nyob hauv tej tebchaws uas tsis muaj kev thajyeeb, nom tswv tsis pub muas Vajtswv phau ntawv.
- 2) \_\_\_ Cov ntseeg uas nyob hauv tej tebchaws uas muaj kev thajyeeb, cov ntseeg yoojyim yuav Vajtswv phau ntawv tsis muaj leejtwg txwv.

- 50.15 Cov neeg Yudais uas nyob hauv lub moos Naxales, lawv ua txhaum li cas rau Vajtswv. Lawv tsis nco Vajtswv \_\_\_\_\_

- 50.16 Cov neeg Yudais hu lawv lub tebchaws li cas? \_\_\_\_\_ tebchaws.

Vajtswv txojlus hais li cas

Nyeem Lukas 4:28-31

- 50.17 Cov neeg Yudais yeej muaj Vajtswv phau ntawv phau qub lawv thiaj paub tej zaj uas cov xibhwb cev Vajtswv lus tau qhia tseg hais tias, Vajtswv yuav txib tus Mexiyas los. Txawm yog li ntawd los lawv tsis totaub hais tias, tus uas nrog lawv nyob ua ke tau 30 xyoo los lawm yog tus Mexiyas ntag, lawv thiaj tsis lees yuav nws.

Thaum Yexus qhia rau cov neeg ntawd kom lawv paub lawv tej kev txhaum, lawv ua dabtsi?

- 1) \_\_\_ lawv nyias lees nyias lub txim
- 2) \_\_\_ lawv tsis ua dabtsi
- 3) \_\_\_ lawv chim rau Yexus heev

- 50.18 Nyeem Lukas 4:29-30.

- a. Cov neeg ntawd ua dabtsi rau Yexus? Nyeem Lukas 4:29.

Lawv muab Yexus thawb ntiag \_\_\_\_\_

- b. Yexus txawm ua dabtsi? Nyeem Lukas 4:30.

Yexus cia li phua plhawv hauv lawv cov \_\_\_\_\_

- 50.19 Zaj xwm no muaj thaum kawg xyoo \_\_\_\_\_. Yexus yuav tsum tso nws tsev hauv lub moos \_\_\_\_\_ tseg thiab mus nyob pem lub moos \_\_\_\_\_. Yexus nyob ntawd xyoo \_\_\_\_\_

**Xuas tes sau :** Koj cia li sau "cov neeg Yudais ntiab Yexus tawm khiav hauv lub moos Naxales mus", rau hauv lub vajvoog nramqab no. Muaj zaj xwm ntawd thaum kawg xyoo npaj tseg. Koj cia li rov qab xyuas 10 zaj xwm uas koj sau cia lawm, koj thiaj yuav nco tej zaj xwm uas twb muaj lawm rau xyoo npaj tseg.

Zaj xwm	Phau Lukas	Tshooj thiab nqi 4.16-31
10. _____ _____ _____		

50.20 Cov neeg Yudais tsis kam lees lawv lub txim, lawv lub siab thiaj pheej tawv heev zuj zus. Yog peb cov ntseeg tsis lees peb tej kev txhaum, peb yuav pom hais tias, peb pheej yuav nyob nrug deb Vajtswv heev zuj zus thiab peb lub siab pheej yuav tawv heev zuj zus.

Efexaus 4:30 hais tias, tsis txhob ua rau Vajtswv tus Ntsujplig tu siab.

a. Nyeem Efexaus 4:31. Raws li Vajtswv txojlus qhia, peb yuav tsum tso dabtsi tseg? \_

\_\_\_\_\_  
\_\_\_\_\_

b. Nyeem Efexaus 4:32. Vajtswv kom peb hloov peb lub neej ua dabtsi?

\_\_\_\_\_  
\_\_\_\_\_

50.21 Yog peb yuamkev ua txhaum thiab peb tsis lees qhov txhaum ntawd, peb yuav ua rau leejtwg tu siab? \_\_\_\_\_

50.22 Cov ntseeg uas tsis nco Vajtswv tshavntuj ib yam nkaus li cov neeg Yudais ua, cov ntseeg ua rau leejtwg tu siab? \_\_\_\_\_

50.23 Koj cia li sau tus cim ✓ no rau tej nqi nramqab no uas qhia hais tias, yog tej uas peb pheej tsis nco Vajtswv tshavntuj.

- 1) \_\_\_ peb tsevneeg
- 2) \_\_\_ tej uas peb noj peb hnav
- 3) \_\_\_ qhov uas peb niajhnub mus nloog ius qhuabqhia
- 4) \_\_\_ qhov uas peb muaj Vajtswv phau ntawv los kawm
- 5) \_\_\_ tej xyooob ntoo thiab tej paj ntoos uas zoo nkauj kawg li
- 6) \_\_\_ qhov uas peb tsis muaj mob pestsawg
- 7) \_\_\_ qhov uas peb txawj ntawv peb thiaj paub nyeem Vajtswv zaj.

Nimno peb twb kawm RKT phau 2 tiav lawm. Phau 3 yuav qhia rau peb paub txog tej haujlwm uas Yexus ua thaum xyoo muaj koobmeej. Thaum koj tseem tsis tau pib kawm Phau 3, koj ua tib zoo rov qab xyuas tej zaj uas sau nramqab no. Tej uas peb teeb raws zaj no yuav pab koj nco ntsoov Yexus ntu neej npaj tseg.

Mathais 3:1 txog 4:11

Yauhas tej haujlwm  
Yexus ua kevcai raus dej  
Ntxwngnyoog ntxias Yexus

Yauhas tshooi 1 txog 4

Thawj cov thwjtim  
Ua tshoob hauv Khana-as  
Yexus ntiab neeg tawm hauv lub Tuamtsev  
Nikaudemaus

Lukas 4:16-31

Tus pojniam Xamalis  
Yexus kho tus rom tus tub  
Cov neeg Naxales ntiab Yexus tawm khiav

## Tej lus twv Zaj 25

1. Raws li muaj lus sau cia rau hauv Vajtswv phau ntawv, thawj thawj zaug uas Yexus qhuabqhia hauv tsev sablab nws nyob hauv lub moos twg? \_\_\_\_\_
2. Cov neeg uas nyob hauv lub moos Naxales, lawv yuamkev ua txhaum dabtsi? \_\_\_\_\_
3. Cov neeg twg hu cov neeg Yudais lub tebchaws ua Palexatees tebchaws? \_\_\_\_\_
4. Cov neeg Yudais hu lawv lub tebchaws li cas? \_\_\_\_\_
5. Thaum Yexus qhuabqhia nws hais tias, cov neeg twg uas twb tau Vajtswv txoj koobhmoov ntau, lawv tsis nco Vajtswv tshavntuj? \_\_\_\_\_
6. Thaum Yexus qhuabqhia nws hais tias, cov neeg twg uas tsis tau paub Vajtswv zaj pestsawg, lawv nco Vajtswv tshavntuj? \_\_\_\_\_
7. Vajtswv twb foom koobhmoov ntau kawg li rau peb lawm, tiamsis yog peb tsis nco Vajtswv tshavntuj yuav muaj xwm dabtsi? \_\_\_\_\_
8. Koj cia li sau qhia tej uas Vajtswv foom koobhmoov rau koj lawm, tiamsis koj pheej tsis nco qab ua Vajtswv tsaug.
  1. \_\_\_\_\_
  2. \_\_\_\_\_
  3. \_\_\_\_\_



# Tej lus teb phau 2

(Yexus lub neej)

FEEM A	ntxias Yexus	Yauladees, Yauhas, raus
ZAJ 1	26.27= koomxwm	dej, Yudais, Npele-as,
26. 1 = npaj tseg	26.28= 3 phau koom xwm	neeg lub siab, npaj tseg
26. 2 = a. 1	26.29= 1. Mathais	1. kevc'ai raus dej
b. 2	2. Malakaus	2. Dab Ntxwngnyoog,
c. 3	3. Lukas	koomxwm, Mathais,
26. 3 = 1. hais li cas?	26.30 = 1. Mathais	Malakaus, Lukas,
2. sib piv txha'is li cas?	2. Malakaus	Yauhas
3. kom kuv ua dabtsi?	3. Lukas	27. 2 = Yakaunpaus
26. 4 = 2)	26.31 = 4)	1) YR
26. 5 = sib piv	26.32 = 1. Mathais	2) YR
26. 6 = sib piv	2. Lukas	3) YT
26. 7 = tawm'tsam, sau se	26.33 = tsis paub	4) YT
26. 8 = Mathais, Malakaus	26.34 = c	5) YR
26. 9 = Levis	26.35 = 3)	6) YR
26.10 = sib piv	26.36 = txuas zws ua ke	7) YT
26.11 = Levis	26.37 = yog	8) YR
26.12 = 1)	26.38 = c. 1. a	27. 3 = tus uas yog thwjtim
26.13 = 1)	2. c	27. 4 = ntu npaj tseg
26.14 = 2), 4), 5)	3. b	27. 5 = a. npaj tseg
26.15 = Yauhas tes haujlwm,	26.39 = c. 1. c	b. muaj Koobmeej
Yexus ua kevc'ai raus dej,	2. a	c. raug tsimtxom
Dab Ntxwngnyoog ntxias	3. b	27. 6 = 1. c
Yexus	26.40 = 33 hnuh	2. a
26.16 = 3)	26.41 = hnuh uas nyob nruab his	3. b
26.17 = 1. Yauhas tes haujlwm	26.42 = d. 1. b	27. 7 = 1)
2. Yexus ua kevc'ai rausdej	2. d	27. 8 = a. nws qhia Vajtswv zaj
3. Dab Ntxwngnyoog ntxias	3. c	b. npaj tseg
Yexus	4. a	27. 9 = Yauhas
26.18 = 1. Mathais	26.43 = Levis	27.10 = a. 2
2. Malakaus	26.44 = 1) B	b. Yauhas
3. Lukas	2) C	c. npaj tseg
26.19 = 1. Mathais	3) A	27.11 = a. Nikaudemaus
2. Malakaus	26.45 = 1. Ntu mos liab	b. tus pojniam Xamalis
3. Lukas	2. Mathais	c. tus nom tus tub
26.20 = 2)	3. Ntxwngnyoog ntxias	27.12 = Nikaudemaus mus xyuas
26.21 = 3)	Yexus	Yexus hmontuj
26.22 = 3)	26.46 = 1), 2)	27.13 = npaj tseg
26.23 = 2)	26.47 = lus sib piv	27.14 = a. tus pojniam Xamalis,
26.24 = 2)	26.48 = lus sib piv	b. Yexus kho ib tug nom
26.25 = 1. Mathais, Levis, Dab		tus tub
2. Ntxwngnyoog ntxias	Zaj 2	27.15 = 3)
Yexus	27. 1 = Npaj tseg, kws ntoo,	27.16 = Ntu npaj tseg
26.26 = Mathais, Dab Ntxwngnyoog	Naxales, Kalilais,	27.17 = npaj tseg,

- 27.18 = 1, 4  
 27.19 = Malakaus 1:12  
 27.20 = a. Yexus ua kevc'ai raus  
 dej  
 b. ua kevc'ai raus dej tag  
 mam li muaj  
 c. xub muaj hauv 3 phau  
 koom xwm  
 27.21 = a. 3 zaj, A, B, C  
 b. 6 zaj, D, E, F, G, H, I,  
 c. Yauhas qhia ntau dua  
 d. teeb raws li  
 27.22 = a. Mathais  
 b. Yauhas  
 27.23 = Yauhas  
 27.24 = H, D, G, I, A, E, B, F, C  
 27.25 = 1), 3), 5), 6), 8), 10), 11),  
 12), 14)  
 27.26 = Yauhas qhia ntau dua  
 27.27 = a. 1, 4  
 b. 3, 4  
 27.28 = a. Dej hiavtxwv Kalilais  
 b. hauv tsev rau txim  
 c. muaj koobmeej  
 27.29 = a. Yauhas  
 b. npaj tseg  
 27.30 = 3), 4)  
 27.31 = 2  
 27.32 = 1. Atalis  
 2. Petus  
 3. Yauhas  
 27.33 = a. ze ze tus dej Yauladees  
 b. npaj tseg  
 27.34 = Yauhas Txojmoo Zoo  
 27.35 = a. Ua tshoob hauv Khanas,  
 Yexus ntiab neeg khiav  
 tawm hauv lub Tuam-  
 tsev, Tus pojnim  
 Xamalis,  
 b. Kalena-us, Yudais  
 c. hais tau  
 27.37 = 3)  
 27.38 = 4)  
 27.39 = thwjtim, koobmeej  
 27.40 = a. Tus Yauhas uas coj  
 neeg ua kevc'ai raus dej  
 b. Yexus  
 27.41 = 1. A  
 2. B

## Feem B

### Zaj 3

28. 1 = 1. 3  
 2. Yauhas tes haujlwm  
 28. 2 = a. Yauladees  
 b. Yudais, Npele-as  
 28. 3 = Yaxayas  
 28. 4 = 2)  
 28. 5 = a. tom roob mojsab qhua  
 b. Yaxayas  
 28. 6 = 1, 2, 4, 6  
 28. 7 = Vajtswv los kav neeg lub  
 siab  
 28. 8 = Tso kev txhaum tseg  
 28. 9 = a. txhaum  
 b. lub siab  
 c. Yexus Khetos  
 28.10 = siab, txhaum  
 28.11 = tso plhuav kev txhaum  
 tseg  
 28.12 = 3)  
 28.13 = hloov hlo, siab, txhaum  
 28.14 = 1) A  
 2) B  
 3) C  
 4) D  
 28.15 = a. kevc'ai raus dej  
 b. Nyias lees nyias kev  
 txhaum  
 28.16 = 2)  
 28.17 = nyiam, txhaum  
 28.18 = hloov, siab, txhaum  
 28.19 = 3)  
 28.20 = lees kev txhaum thiab tso  
 plhuav tseg tsis ua lawm  
 28.21 = txhaum  
 28.22 = a. siab  
 b. kevc'ai raus dej  
 28.23 = 1. Falixais  
 2. Xadukais  
 28.24 = Muaj  
 28.25 = tso plhuav kev txhaum  
 tseg  
 28.26 = neej  
 28.27 = tsis txi txiv  
 28.28 = hloov, kev txhaum  
 28.29 = siab, txhaum  
 28.30 = a. ua kevc'ai raus dej, tawg  
 paj txi txiv  
 b. tawg paj txi txiv  
 28.31 = txi txiv ntau

- 28.32 = a. hauv dej  
 b. Vajtswv tus Ntsujplig  
 28.33 = tawg paj txi txiv  
 28.34 = Vajtswv tus Ntsujplig  
 nyob hauv yus lub siab  
 28.35 = Yexus Khetos

### Zaj 4

29. 1 = 3, 1, 12  
 29. 2 = Yauladees  
 29. 3 = a. Falixais  
 b. Xadukais  
 29. 4 = 3)  
 29. 5 = ntxuav tes  
 29. 6 = Falixais  
 29. 7 = neeg tej kevc'ai rau  
 29. 8 = Lawv yuav noj mov  
 29. 9 = a. siab  
 b. kev txhaum tseg  
 29.10 = Tso kev txhaum tseg  
 29.11 = ntxuav tes  
 29.12 = a. Falixais  
 b. Xadukais  
 29.13 = a. neeg tej kavcai  
 b. neeg sawv tau hauv  
 qhovtuag rov qab los  
 29.14 = a. Falixais, Xadukais  
 b. Falixais  
 29.15 = a. Falixais  
 b. Xadukais  
 29.16 = Neeg sawv tau hauv  
 qhovtuag rov qab los  
 29.17 = a. Falixais  
 b. Xadukais  
 29.18 = a. Falixais  
 b. Xadukais  
 29.19 = a. Falixais  
 b. Xadukais  
 29.20 = Xadukais  
 29.21 = nomtswv Loo  
 29.22 = 1. A  
 2. B  
 a. Falixais  
 b. Xadukais  
 29.23 = Xadukais  
 29.24 = Xadukais  
 29.25 = a. Kayafas  
 b. Xadukais  
 c. thawj tsavxwm  
 29.26 = Xadukais

- 29.27 = a. Povthawj  
 b. thawj tsavxwm  
 29.28 = Loo  
 29.29 = Xadukais  
 29.30 = a. Falixais  
 b. Xadukais  
 29.31 = Tsis pom zoo  
 29.32 = a. Ntsujplig  
 b. ntiatjeb  
 29.33 = menyuam mos  
 29.34 = a. Falixais  
 b. Xadukais  
 29.35 = a. Ntxiv rau  
 b. rho Vajtswv txojlus  
 29.36 = a. Ntxiv  
 b. rho lus  
 29.37 = a. Ntxiv  
 b. rho  
 29.38 = Vajtswv tus Ntsujplig  
 29.39 = Txo hwjchim, ua siab  
 dawb siab zoo, ua siab  
 ntev, sib hlub  
 29.40 = (lb yam li nqi 39)  
 29.41 = Efexas tshooj 4  
 29.42 = a. Falixais  
 b. Xadukais  
 c. Tus Yauhas uas coj  
 neeg ua kevcai raus dej

### Zaj 5

30. 1 = 2)  
 30. 2 = Cev Vajtswv lus  
 30. 3 = Xibhwb cev Vajtswv lus  
 30. 4 = 2)  
 30. 5 = Pivtxwv  
 30. 6 = Lostsuas  
 30. 7 = 1. D  
 2. A  
 3. B  
 4. C  
 30. 8 = Vajtswv tus Ntsujplig  
 30. 9 = Pivtxwv  
 30.10 = Lus pivtxwv  
 30.11 = Kav neeg lub siab, kev  
 txhaum  
 30.12 = 1. Kevcai raus dej  
 2. tawg paj txi txiv, tawg  
 paj txi txiv  
 30.13 = Cev Vajtswv lus  
 30.14 = tau,  
 a. 7

- b. 10  
 c. 10  
 d. 11  
 e. 12  
 f. 12  
 30.15 = 1. tso kev txhaum tseg  
 lawm  
 2. tsis tau tso kev txhaum  
 tseg  
 30.16 = Lus pivtxwv  
 30.17 = a. Piv hais txog lwm yam  
 b. lub ntsiab  
 30.18 = a. 1.Nab  
 2. tsob ntoo tsis txi txiv  
 3. npluag  
 b.nplej  
 30.19 = (cov kawm mam li sib  
 tham txog zaj no)  
 30.20 = 1. txhab  
 2. cub tawg  
 30.21 = 1. Nab  
 2. tsob ntoo tsis txi txiv  
 3. npluag  
 30.22 = 1. Npluag  
 2. cub tawg  
 3. nplej  
 4. txhab  
 30.23 = Nplej  
 30.24 = 1. Falixais  
 2. Xadukais  
 30.25 = Tsis coj  
 30.26 = Hnav tsoos kom neeg  
 qhuas yus  
 30.27 = Qhuas  
 30.28 = Niag nab  
 30.29 = Ua txuj tso xwb  
 30.30 = Qhuas  
 30.31 = Cub tawg  
 30.32 = 2)  
 30.33 = Tawg paj txi txiv  
 30.34 = Tso pilhuav kev txhaum  
 tseg  
 30.35 = a. Xibhwb cev Vajtswv lus  
 b. tus Yauhas uas coj neeg  
 ua kevcai raus dej  
 c. lub ntsiab  
 30.36 = 1. Falixais  
 2. Yauhas  
 30.37 = 2)  
 30.38 = Hais txog lwm yam  
 30.39 = 3)

- 30.41 = Lwm yam  
 30.42 = Ntsev  
 30.44 = 1.Lub teeb  
 2.ntsev  
 3.nab  
 30.45 = Yexus  
 30.46 = 1. Mov  
 2. qhovrooj  
 3. nus tswv yug zoo  
 4. txojkev  
 30.47 = Lwm yam  
 30.48 = Menyuum yaus  
 30.49 = Txi txiv  
 30.50 = 1. Nab  
 2. nplej  
 3. npluag  
 4. cub tawg  
 5. tsob ntoo tsis txi txiv  
 6. lub teeb ci ci  
 7. mov  
 8. qhovrooj  
 9. tus tswv yug zoo  
 10.txojkev  
 30.51 = 3)  
 30.52 = Zoo  
 30.53 = 1. Tsis phim  
 2. tsis phim  
 3. phim  
 30.54 = C  
 30.55 = B  
 30.56 = A, D, G, B, C, E, F, H, I

### Feem C

#### Zaj 6

31. 1 = 1.Yexus ua kevcai raus dej  
 2. Dab Ntxwngnyoog ntxias  
 Yexus  
 31. 2 = Yexus ua kevcai raus dej  
 31. 3 = Maivliag, Vajtswv,  
 Vajtswv tus Ntsujplig  
 31. 4 = 2, 1  
 31. 5 = Neeg, Vajtswv  
 31. 6 = Yexus  
 31. 7 = Kevcai raus dej  
 31. 8 = Neeg  
 31. 9 = Kevcai raus dej  
 31.10 = lawv kev txhaum  
 31.11 = Tsis ua  
 31.12 = Txim, txim  
 31.13 = Nws tsis kam ua  
 31.14 = 3)

- 31.15 = sau se, muaj txim  
 31.16 = 2)  
 31.17 = Neeg  
 31.18 = koom neeg tus yamntxwv  
 31.19 = 1. Tsis ua  
 2. peb lub txim  
 31.20 = Tuag  
 31.21 = 3)  
 31.22 = Koom neeg tus yamntxwv  
 31.23 = Yauhas  
 31.24 = a. Povthawj, Levis,  
 b. Xamalis  
 31.25 = Yauhas uas coj neeg ua  
 kevc'ai raus dej  
 31.26 = Koom neeg tus yamntxwv  
 31.27 = a. Neeg  
 b. Vajtswv, suab, saumntuj  
 31.28 = 1. Kevcai raus dej  
 2. hais saumntuj  
 31.29 = 1. Neeg  
 2. Vajtswv  
 31.30 = 1. Txiv  
 2. Tub  
 3. Ntsujplig  
 31.31 = 1. Txiv  
 2. Tub  
 3. Ntsujplig  
 31.32 = Vajtswv, Tub, Yexus  
 Khetos  
 31.33 = 3)  
 31.34 = Koom neeg uas muaj txim  
 tus yamntxwv  
 31.35 = 1. Vajtswv tus Ntsujplig  
 2. tej lus  
 31.36 = a. 1. Vajtswv tus Ntsujplig  
 lub hwjchim  
 2. Vajtswv tej lus  
 b. 1. tus nquab  
 2. lub suab hais saum-  
 ntuj tuaj  
 31.37 = 1. Kevcai raus dej  
 2. lub suab hais saumntuj  
 tuaj  
 31.38 = 1. Neeg  
 2. Vajtswv  
 31.39 = Kevcai raus dej, Yauhas,  
 Yauladees, txhaum,  
 txhaum, Ntxwngnyoog, lub  
 txhoj, raus dej, Yauhas,  
 Txiv, Tub, Ntsujplig, suab,  
 Vajtswv, Vajtswv tus
- Ntsujplig lub hwjchim,  
 Vajtswv tej lus  
 31.40 = 1. C  
 2. A  
 3. B
- Zaj 7  
 32. 1 = 1. Yauhas tes haujlwm,  
 2. Yexus ua kevc'ai raus dej  
 3. Dab Ntxwngnyoog ntxias  
 Yexus  
 32. 2 = Ua kevc'ai raus dej  
 32. 3 = 3, 13, 17  
 32. 4 = 1. Vajtswv, tus uas yog  
 Leejtxiv  
 2. Vajtswv, tus uas yog  
 Leejntub  
 3. Vajtswv, tus uas yog  
 Ntsujplig  
 32. 5 = Tib  
 32. 6 = 1. Leejtxiv  
 2. Leejntub  
 3. tus Ntsujplig  
 32. 7 = 2)  
 32. 8 = Vajtswv  
 32. 9 = Koom, tib  
 32.10 = Vajtswv  
 32.11 = a. Nplooj ntoos  
 b. nplooj ntoos  
 32.12 = Tib  
 32.13 = 1), 3), 4)  
 32.14 = 2)  
 32.15 = 3)  
 32.16 = 1)  
 32.17 = a. tib  
 b. 6, 4  
 32.18 = Yudais  
 32.19 = 2)  
 32.20 = a. Ntsujplig  
 b. hais, Yexus Khetos  
 32.21 = 3, tib  
 32.22 = Tus uas yog Leejtxiv  
 32.23 = 1. Leejtxiv  
 2. Leejntub  
 3. tus Ntsujplig  
 32.24 = Txojlus, Hinplus  
 32.25 = 3)  
 32.26 = 3)  
 32.27 = Vajtswv, Hinplus, Yudais  
 32.28 = 1). ib  
 2). ib
- 3). ntau  
 4). ib  
 5). ntau  
 6). ntau  
 7). ntau  
 8). ib  
 32.29 = Ntau dua ib tug  
 32.30 = Hinplus, ntau dua ib tug  
 32.31 = Vajtswv  
 32.32 = Vajtswv  
 32.33 = a. Vajtswv  
 b. ntau  
 32.34 = tib  
 32.35 = Vajtswv, 3, 3, Txiv, Tub,  
 Ntsujplig  
 32.37 = 2), 4)  
 32.38 = Txiv, Tub, Ntsujplig  
 32.39 = tib, 6, 4, 1: 26  
 32.40 = peb, peb  
 32.41 = 1, 26  
 32.42 = Tib  
 32.43 = Tib  
 32.44 = 1)  
 32.45 = 3), 5)  
 32.46 = a. Akhas  
 b. Yasis  
 32.47 = Akhas  
 32.48 = Tsauntsuj, kajntug, Akhas  
 32.49 = Akhas  
 32.50 = 1. Yasis  
 2. Akhas  
 32.51 = Muaj feem koom ua ke,  
 tsis muaj feem koom ua ke  
 32.52 = Kevcai 6:4  
 32.53 = Yasis  
 32.54 = Muaj  
 32.55 = Tsis muaj feem koom ua  
 ke  
 32.56 = Akhas  
 32.57 = (sau raws li koj paub sau)  
 32.58 = 1. Vajtswv  
 2. dua ib leeg  
 3. ib  
 32.59 = Elauhees, 6, 4, Akhas, tib,  
 3  
 32.60 = Txiv, Tub, Ntsujplig  
 32.61 = 3)
- Zaj 8  
 33. 1 = 6, 4, tib, tib, Txiv, Tub,  
 Ntsujplig, 1, 1, 3,

- Elauhees, Txiv, Tub,  
Ntsujplig
33. 2 = tib
33. 3 = a. Tswv, Vajtswv  
B. 1. Yaxayas 9:6  
2. Yauhas 8:58  
3. Yauhas 1:1
33. 4 = Vajtswv
33. 5 = a. Vajtswv tus Ntsujplig  
b. Vajtswv
33. 6 = Vajtswv
33. 7 = a. Vajtswv  
b. Vajtswv  
c. Vajtswv
33. 8 = Txiv, Tub, Ntsujplig, tib
33. 9 = 2)
- 33.10 = Lawv yog cov neeg Yu-  
dais yeej tsis yoojyim rau  
lawv ntseeg li ntawd.  
Thiab lawv tsis totaub hais  
txog zaj uas 3 leeg  
koomxeeb.
- 33.11 = a. Txiv, Tub, Ntsujplig  
b. Txiv, Vajtswv, Vajtswv
- 33.12 = a. Yauhas 20:28  
b. CT 5:3-4
- 33.13 = 1)
- 33.14 = Xaiv
- 33.15 = Txiv
- 33.16 = Xaiv
- 33.17 = B
- 33.18 = 1. Xaiv  
2. tuag
- 33.19 = A
- 33.20 = 1. Xaiv  
2. txhiv
- 33.21 = Txiv, Tub, Ntsujplig
- 33.22 = 1. Ntsujplig  
2. CT 5:3-4
- 33.23 = a. Xaiv  
b. txhiv  
c. tug, nyob
- 33.24 = 1 Petus 1:1-2
- 33.25 = Tsev
- 33.26 = Vajtswv tus Ntsujplig
- 33.27 = 1. Tub  
2. tuag saum ntoo khaublig
- 33.28 = Cev
- 33.29 = 1. Xaiv  
2. txhiv  
3. tug, nyob
4. 1 Petus 1:1-2
5. ntsejmuag
- 33.30 = Elauhees, tib, tib, dim,  
xaiv, ntshav, Ntsujplig
- 33.31 = Txiv, Tub, Ntsujplig
- 33.32 = Txiv, Tub, Ntsujplig, 3,  
13-17
- 33.33 = Txiv, Tub, Ntsujplig
- 33.34 = 3, tib
- 33.35 = 3, tib
- 33.36 = 3)
- 33.37 = 3, tib
- 33.38 = raus dej
- 33.39 = 1), 3)
- 33.40 = 3, tib
- 33.41 = 2), 3), 5)
- 33.42 = 3 leeg koomxeeb ua tib tug  
Vajtswv
- 33.43 = 2), 5), 6), 7), 8), 9)
- 33.44 = a. Xaiv  
b. txhiv  
c. tug, nyob  
d. 1 Petus 1:1-2
- Feem D  
Zaj 9
34. 1 = 3, tib
34. 2 = Yudais
34. 3 = tib tug Vajtswv
34. 4 = Mexiyas
34. 5 = Vajtswv tus Ntsujplig
34. 6 = Mexiyas, Ntsujplig
34. 7 = Tub
34. 8 = 1. Txiv  
2. Tub, Ntsujplig
34. 9 = Yexus, Ntsujplig
- 34.10 = Vajtswv, Vajtswv
- 34.11 = tib tug Vajtswv
- 34.12 = 1. 28:19  
2. 14  
3. 1:1-2
- 34.13 = hwjchim
- 34.14 = b. txhua leej  
c. tej txujci tseemceeb
- 34.15 = a. 3,000 leej  
b. 5,000 leej
- 34.16 = 5,000
- 34.17 = a. Cov tub txib  
b. 5,000
- 34.18 = Yudais, tib
- 34.19 = 2)
- 34.20 = Txojlus, Vajtswv, Vajtswv
- 34.21 = 3, tib
- 34.22 = a. Cov tubtxib  
b. 5,000 tawm
- 34.23 = 2)
- 34.24 = 3)
- 34.25 = 2), 3)
- 34.26 = lwm
- 34.27 = Pe dab pe nlom
- 34.28 = 4)
- 34.29 = b. 2)
- 34.30 = b. 3)
- 34.31 = 2)
- 34.32 = Xaiv, ntshav, tug, tubtxib
- 34.33 = Cov tubtxib
- 34.34 = Yexus tsis yog Vajtswv
- 34.35 = 1. tej lus  
2. tej lus
- 34.36 = tshiab
- 34.37 = Tubtxib
- 34.38 = a. txawv  
b. tuag tag
- 34.39 = tsis tseeb
- 34.40 = a. Txiv, Tub, Ntsujplig  
b. Mathais 28.19
- 34.41 = 1), 4)
- 34.42 = 1. tuag  
2. tsis tseeb  
3. ntseeg
- 34.43 = Lub ntsiab lus xaus
- 34.45 = Lub ntsiab lus xaus
- 34.46 = 1. tuag tag  
2. tsis tseeb  
3. ntseeg li cas
- 34.47 = Lub ntsiab lus xaus
- 34.48 = 1. tsis yog  
2. tsis yog  
3. yog  
4. tsis yog  
5. tsis yog  
6. yog  
7. yog
- 34.49 = a. ntsiab lus xaus  
b. ntsiab lus xaus, 3,  
(nyias teb nyias)
- Zaj 10
35. 1 = 1. Peb leeg  
2. ib leeg
35. 2 = 3, tib
35. 3 = Mathais 28:19

35. 4 = hwjchim, tsim, tsim

35. 5 = 2), 4)

35. 6 = Hwjchim

35. 7 = Hwjchim

35. 8 = 2)

35. 9 = Vajtsvw

35.10 = Txhua yam tsav

35.11 = 1)

35.12 = Hwjchim

35.13 = Txhua yam tsav

35.14 = 3)

35.15 = Zoo li cas

35.16 = 2

35.17 = 1. Yog

2. yog

3. tsis yog

4. tsis yog

35.18 = 1. Paub

2. peb

35.19 = Kevcai 29:29

35.20 = Paub

35.21 = Kevcai 29:29

35.22 = 2)

35.23 = phau nkauj qhuas Vajtsvw  
139:1-6, phau

35.24 = Txhua yam tsav

35.25 = Paub

35.26 = 3), 6)

35.27 = 1. Vajtsvw

2. Vajtsvw

3. Vajtsvw

35.28 = tib lub sijhawm

35.29 = hwjchim loj kawg nkaus

35.30 = Txhua yam tsav

35.31 = 3)

35.32 = lub sijhawm

35.33 = 1. 1-6

2. 7-12

35.34 = lub sijhawm

35.35 = 1. txhua yam tsav

2. Lub sijhawm

35.36 = Zoo li cas

35.37 = 1. ua

2. paub

3. nyob

35.38 = 2. 3)

35.39 = 3)

35.40 = 2)

35.41 = Pib, xaus

35.42 = lb txhiab ib txhis

35.43 = 1. Yog

2. tsis yog

3. tsis yog

4. yog

5. tsis yog

6. tsis yog

7. yog

8. yog

9. yog

10. yog

35.44 = a. ib txhis

b. txhua yam tsav

c. huv tibsi

d. loj kawg nkaus

35.45 = a. ih ntas xwb

b. ib txhis

35.46 = Paub, txhua, ib txhis, pib,  
xaus

35.47 = a. tsis tau

b. tsis tag

35.48 = 3)

35.49 = 2)

35.50 = Tsis tag

35.51 = 1), 3), 5), 6)

35.52 = Ntsujplig

35.53 = cev, siab, Ntsujplig

35.54 = Ntsujplig

35.55 = Ntsujplig

35.56 = 2)

35.57 = 1). Vajtsvw

2). neeg

3). neeg

4). neeg

35.58 = Ntsujplig

35.59 = 1) B

2) C

3) A

4) E

5) D

35.60 = zoo kawg nakus

35.61 = Vajtsvw

35.62 = 1. tsaus

2. hlab

3. zoo

4. Ncajnnees

5. zoo kawg nkaus

6. zoo, nplocj siab dawb

35.63 = Koj cia li npaj tej no tseg  
cia nrog cov kawm sib  
tham.

## Feem E

### Zaj 11

36. 1 = 1. 3:1-12

2. 3:13-17

3. 4:1-11

36. 2 = teb raws li koj hais

1. mojsab qhua

2. lub Tuamtsev

3. lub roob siab

36. 3 = Vajtsvw tus tub

36. 4 = 1), 2)

36. 5 = a. 40 hnub 40 hmo

b. pobzeb, mov, muaj

c. tsis ua

36. 6 = tsis txhaum

36. 7 = tsis txhaum

36. 8 = 1)

36. 9 = 3)

36.10 = 1)

36.11 = a. 2)

2. B

36.12 = a. Pobzeb txia ua mov,

tshaib plab

b. dej txia ua cawv

txivhmab, nyuaj siab

36.13 = ua rooj tshoob

36.14 = a. Adas

b. Yexus

36.15 = 1) B

2) H

3) C

4) D

5) I

6) G

7) A

8) E

16.16 = Lub Tuamtsev

36.17 = a. tom mojsab qhua

b. saum lub Tuamtsev

36.18 = qhia, leejtwg

36.19 = 1) D

2) B

3) A

4) C

36.20 = 3)

36.21 = 1. Lub Tuamtsev

2. roob mojsab qhua

36.22 = 1), 3), 5)

36.23 = Filipis 2:6-8

36.24 = ntsia saum ntoo khaublrig

- 36.25 = kev ccomnyem, qhuas nws  
 36.26 = Roob mojsab qhua, lub  
 Tuamtsev  
 36.27 = Filipis 2:6-8  
 36.28 = 4)  
 36.29 = Peb  
 36.30 = (hais raws li koj pom zoo)  
 36.31 = Pab, cov neeg

### Zaj 12

37. 1 = teb raws li koj hais, neeg  
 37. 2 = 3)  
 37. 3 = Xwb  
 37. 4 = 1)  
 37. 5 = 1)  
 37. 6 = 3)  
 37. 7 = Vajtswv  
 37. 8 = tom mojsab qhua, saum  
 qaum tsev  
 37. 9 = a. mov  
 b. Vajtswv  
 37.10 = a. Tebhaws, ntiajteb  
 b. txhos caug pe  
 37.11 = 1)  
 37.12 = a. Tom roob mojsab qhua,  
 b. saum lub roob siab  
 c. saum lub Tuamtsev  
 37.13 = a. Mov  
 b. koobmeej  
 c. hwjchim  
 37.14 = 3)  
 37.15 = 1)  
 37.16 = a. Saum lub Tuamtsev  
 b. tom roob mojsab qhua  
 37.17 = Saum lub roob siab  
 37.18 = 1) Lub Tuamtsev  
 2) lub Tuamtsev  
 3) lub Tuam tsev  
 4) mojsab qhua  
 5) mojsab qhua  
 6) mojsab qhua  
 7) mojsab qhua  
 8) lub roob siab  
 37.19 = 4)  
 37.20 = Vajtswv  
 37.21 = Ntxwngnyoog  
 37.22 = Txhua lo  
 37.23 = a. Falixais  
 b. Xadukais  
 37.24 = Xibhwb  
 37.25 = 2)

- 37.26 = Nyiam  
 37.27 = 4  
 37.28 = 1. Vajtswv tus Ntsujplig  
 2. Vajtswv tus Ntsujptig  
 3. Vajtswv tus Ntsujplig  
 4. Vajtswv tus Ntsujplig  
 38.29 = 3)  
 38.30 = Tej lus, Ntsujplig, Vajtswv  
 tus Ntsujplig  
 37.31 = Ntsujplig  
 37.32 = Ntsujplig  
 37.33 = 3)  
 37.34 = Tawmtsam nws  
 37.35 = a. N'ing dah es. Koj cia li  
 khiav mus  
 b. Ntxwngnyoog ncaim  
 Yexus lawm  
 37.36 = 2)  
 37.37 = Vajtswv txojlus, Vajtswv  
 tus Ntsujplig, tawmtsam  
 37.38 = A. Vajtswv tus Ntsujplig  
 lub hwjchim  
 B. Vajtswv tej lus  
 37.39 = Vajtswv tej lus, Vajtswv  
 tus Ntsujplig  
 37.40 = Khiav

### Feem F

#### Zaj 13

38. 1 = Tej lus, lub hwjchim  
 38. 2 = 2)  
 38. 3 = 2)  
 38. 4 = Vajtswv  
 38. 5 = Vajtswv tus Ntsujplig  
 38. 6 = Vajtswv  
 38. 7 = 1), 2)  
 38. 8 = Ntsujplig  
 38. 9 = tshoov  
 38.10 = 3)  
 38.11 = 1. 2 Timautes 3:16  
 2. 2 Petus 1:20-21  
 38.12 = Phau ntawv  
 38.13 = Cev Vajtswv lus  
 38.14 = Tej lus (lossis txojlus)  
 38.15 = 3)  
 38.16 = Ntsujplig, lus  
 38.17 = 40  
 38.18 = 2)  
 38.19 = 3)  
 38.20 = A. 3)  
 38.21 = 40 leej

- 38.22 = 2), 3)  
 38.23 = 1. Sau se  
 2. vajncxwv  
 38.24 = 40, haujlwm, tiam  
 38.25 = 1.000  
 38.26 = 1,500  
 38.27 = 1)  
 38.28 = a. Danias  
 b. Npanpiloo  
 38.29 = Palexatais  
 38.30 = 1. Afikas  
 2. Axias  
 3. Yulauv  
 4. Amelikas qaumteb  
 5. Amelikas qabteb  
 38.31 = 1. Yulauv  
 2. Afikas  
 3. Axias  
 38.32 = Axias  
 38.33 = 1. Loo  
 2. Yulauv  
 38.34 = a. Iyiv  
 b. Afikas  
 38.35 = 1. Yulauv  
 2. Afikas  
 3. Axias  
 38.36 = 66, 40, 3  
 38.37 = 3)  
 38.38 = Hinplus  
 38.39 = Hinplus  
 38.40 = Kilis  
 38.41 = a. Hinplus  
 b. Kilis  
 38.42 = 66  
 38.43 = a. 1, 600  
 b. 40  
 c. 1. Afikas  
 2. Axias  
 3. Yulauv  
 d. 66  
 38.44 = 2)  
 38.45 = 3. 15, Kilis  
 38.46 = 2)  
 38.47 = ntsiab  
 38.48 = Txojlus  
 38.49 = Txojlus  
 38.50 = a. Xeeb  
 b. tshoov  
 38.51 = 3)  
 38.52 = a. Yexus Khetos  
 b. Vajtswv phau ntawv

38.55 = Tej lus

### Zaj 14

39. 1 = 2)  
39. 2 = 1), 3)  
39. 3 = a. Phau qub  
b. phau tshiab  
39. 4 = a. Hluasnkauj  
b. 1: 23  
39. 5 = a. Npelehees  
b. 2:6  
39. 6 = a. mojsab qhua  
b. mojsab qhua  
c. 3:3  
39. 7 = Muab lus sib piv  
39. 8 = Muab lus sib piv  
39. 9 = Muaj Koobmeej  
39.10 = a. Kalilais  
b. Yaxayas  
39.11 = 2)  
39.12 = 1. 2:6  
2. 2:18  
3. 3:3  
39.13 = 1)  
39.14 = Tseemceeb, menyuam,  
Npelehees, 2:18  
39.15 = Yelemis 31:15  
39.16 = Mathais 1:23  
39.17 = Yaxayas 9:1-2  
39.18 = Mathais 3:3  
39.19 = 1. Maikhas 5:2  
2. Yaxayas 7:14  
3. Yelemis 31:15  
4. Yaxayas 40:3  
5. Yaxayas 9:1-2  
39.20 = 1. yaus tuag, 2:18  
2. Npelehees, 2:6  
3. Xeev Kalilais, 4:15-16  
4. txib tej lus qhia, 3:3  
5. deev dua hluasnraug  
xeebtub, 1:23  
39.21 = Yaxayas 7:14, Maikhas  
5:2, Yelemis 31:15,  
Yaxayas 40:3, Yaxayas  
9:1-2  
39.22 = a. 21:5  
b. Xekhalaiyas 9:9  
c. vajntxwm, Yeluxalees  
39.23 = a. 16  
b. 8:2  
39.24 = b. 42

- c. 22-23  
39.25 = 1. Xekhalaiyas 9:9  
2. Nkauj qhuas Vajtsvw  
8:2  
3. Nkauj qhuas Vajtsvw  
118:22-23  
39.26 = a. Cov menyuam ua  
Vajtsvw tsaug, 21:16  
b. Tso lub pobzeb tseg,  
21:42  
c. caij tus zag, 21:5  
39.27 = a. Xekhalaiyas 9:9  
b. Nkauj qhuas Vajtsvw  
8:2  
c. Nkauj qhuas Vajtsvw  
118:22-23  
39.28 = 1) C  
2) G  
3) F  
4) E  
5) D  
6) H  
7) A  
8) B  
39.29 = Vajtsvw  
39.30 = Mathais  
39.31 = a. Vajtsvw los kav neeg  
lub siab  
b. muab lus sib piv  
39.32 = Yexus, Mexiyas

### Zaj 15

40. 1 = a. Ntsiab  
b. tiav  
40. 2 = 1)  
40. 3 = 2)  
40. 4 = 1), 4)  
40. 5 = 1)  
40. 6 = a. Yauhas  
b. lyiv  
40. 7 = 1)  
40. 8 = 1)  
40. 9 = Puastsuaj  
40.10 = 3)  
40.11 = 1)  
40.12 = 70  
40.13 = b. 1. A  
2. B  
40.14 = 40  
40.15 = Muaj, 2)  
40.16 = Sawv hauv qhovtuag

- 40.17 = a. ntau dua li 500 leej  
b. coob leej  
40.18 = 2)  
40.19 = Yexus, neej  
40.20 = 70, tshiab, coob  
40.21 = 1)  
40.22 = 1)  
40.23 = b. 1. A  
b. B  
40.24 = a. Petus  
b. pom tej xwm  
40.25 = 1. Yauhas, 18  
2. Yeluxalees  
3. Petus Yexus, paub, pom  
40.26 = c. tsis pom, Petus, paub,  
pom  
40.27 = Kilis  
40.28 = a. ntau  
b. ntau  
40.29 = 1) tsis yog  
2) yog  
3) yog  
4) yog  
5) yog  
6) yog  
40.30 = a. papias, Yauhas, 18  
b. Yeluxalees, tshiab  
40.31 = Paub, pom  
40.32 = Txojlus  
40.33 = 1)  
40.34 = 2)  
40.35 = a. daim lagzeb pua kev  
b. B  
40.36 = a. qhovchaw pua pobzeb  
b. lagzeb pua kev  
40.37 = a. Pobzeb, Xixaleyas  
b. qhia  
40.38 = 1), 2), 3)

### Feem G

#### Zaj 16

41. 1 = Loo  
41. 2 = ntes, kaw  
41. 3 = Helauj tua cov menyuam  
yaus, Helauj tua Yauhas,  
Cov tubrog ua saib tsis  
taus Yexus  
41. 4 = Qhov tsua rau tubsab  
nkaum  
41. 5 = B. 1. A  
2. B



41. 6 = 1)  
 41. 7 = 1)  
 41. 8 = Qhovtxhia chaw  
 41. 9 = Vajtswv  
 41.10 = 3)  
 41.11 = 2)  
 41.12 = 1), 2)  
 41.13 = Ncaincees  
 41.14 = 2)  
 41.15 = 1), 2)  
 41.16 = Qhovtxhia chaw  
 41.17 = Txaus  
 41.18 = Txaus siab  
 41.19 = Tsis pab  
 41.20 = mus li  
 41.21 = Mathais 6:19  
 41.22 = a. Txaus siab  
     b. mus li  
 41.23 = Phem  
 41.24 = Tsis neo Vajtswv  
 41.25 = Cia siab.tej lus  
 41.26 = a. Cov neeg Yudais  
     b. Yexus  
 41.27 = ploj ntais mus tas  
 41.28 = Tsis txawj, neeg lub siab  
 41.29 = a. Nyiaj, kub  
     b. Yexus cov ntshav  
 41.30 = Tsis tau  
 41.31 = 1) B  
     2) D  
     3) C  
     4) A  
 41.32 = 1), 2), 3), 4)  
 41.33 = (ib yam nkaus li 41.32)
- Zaj 17**  
 42. 1 = Txaus, ruaj, khov, mus,  
     Ncaincees, cawm, txojtia  
 42. 2 = Kav, siab, ua raws li  
 42. 3 = 1) kav  
     2) ua  
     3) ua  
     4) kav  
     5) ua  
     6) kav  
 42. 4 = Siab nyiam  
 42. 5 = a. Ncay dua  
     b. tsimtxom  
 42. 6 = Kav  
 42. 7 = 1.muab mov rau lawv noj  
     2.muab dej rau lawv haus
- 3.hu lawv los tsev  
 4. muab rau lawv hnaw  
 5. ruaj tu lawv  
 6. ruaj xyuas lawv  
 42. 8 = tsis kav, 1), 2)  
 42. 9 = 1), 2), 3), 4)  
 42.10 = 3)  
 42.11 = a. npluanuj  
     b. pluag  
 42.12 = a. tus npluanuj  
     b. tus pluag  
 42.13 = Muaj, pluag  
 42.14 = 3)  
 42.15 = a. Nyiajtxiag thiab qhov  
     txhia chaw  
     b. Vajtswv kav lawv lub  
     siab  
 42.16 = kav yus lub siab  
 42.17 = 4)  
 42.18 = kav, siab  
 42.19 = 4)  
 42.20 = a. Nyiajtxiag thiab qhov  
     txhia chaw  
     b. Vajtswv kav neeg lub  
     siab  
 42.21 = 1. Kav mus ib txhis li  
     2. tau zoo nyobkajsiab lug  
     3. nus uas yug dua tshiab  
     4. dim lub txim  
 42.22 = 1. Ib txhis li  
     2. kajsiab lug  
     3. tshiab  
     4. txim  
 42.23 = tshiab  
 42.24 = tshiab  
 42.25 = 1) tsis cia  
     2) cia  
     3) cia  
     4) cia  
     5) cia  
     6) tsis cia  
     7) tsis cia  
     8) cia
- Zaj 18**  
 43. 1 = a. tom roob mojsab qhua  
     b. saum lub Tuamtsev  
 43. 2 = 3)  
 43. 3 = 3)  
 43. 4 = 3)  
 43. 5 = a. I. Ntau
2. pluag  
 b. I. B  
 2. A. txaus  
 43. 6 = 2)  
 43. 7 = 1), 4), 6), 7)  
 43. 8 = 4)  
 43. 9 = Koobmeej  
 43.10 = 1), 3), 4), 5), 7), 8)  
 43.11 = 1) tau  
     2) tau  
     3) tsis tau  
     4) tsis tau  
     5) tau  
 43.12 = 1) B  
     2) A  
     3) C  
     4) D  
 43.13 = Koobmeej  
 43.15 = 1. Falixais  
     2. sau se  
     3. Falixais  
     4. sau se  
 43.16 = Loj dua ntais  
 43.17 = 1) C  
     2) A  
     3) B  
 43.18 = qhuas lawv  
 43.19 = tseemceeb  
 43.20 = qhev  
 43.21 = 1), 3), 4), 5), 6)  
 43.22 = Yuam, koj lub siab  
 43.23 = Koobmeej  
 43.24 = 2)  
 43.25 = a. Vajtswv  
     b. peb  
 43.26 = Vajtswv, menyuam  
 43.27 = a. Nkauj qhuas Vajtswv  
     148:13  
     b. I Petus 5:6  
 43.28 = 1. hwm Vajtswv  
     2. txo hwjchim  
 43.29 = hlub  
 43.30 = 1), 2), 3), 4), 6), 7)  
 43.32 = 1. hwm Vajtswv  
     2. txo hwjchim
- Feem H**  
**Zaj 19**  
 44. 1 = a. tebchaws, kav  
     b. kav, siab  
 44. 2 = Saum lub roob siab

44. 3 = Kav neeg  
 44. 4 = 1)  
 44. 5 = 2)  
 44. 6 = tubmab tubqhe  
 44. 7 = Txhos caug pe  
 Ntxwngnyoog  
 44. 8 = Zoo, tsis zoo  
 44. 9 = 2)  
 44.10 = 2)  
 44.11 = 1)  
 44.12 = a. Yexus  
 b. kav teb kav chaw  
 44.13 = Ua tau  
 44.14 = Rov qab mnt pem roob  
 44.15 = thwjtin  
 44.16 = a. Ntxwngnyoog,  
 Ntxwngnyoog  
 b. txhiv  
 44.17 = 1), 2), 3), 4)  
 44.18 = 3)  
 44.19 = tsum li tsis txhob hais  
 ntxiv lawim  
 44.20 = 1. Ntaj, qws  
 2. tua  
 3. txiav, pobntseg  
 4. tsum li  
 5. kho  
 44.21 = tsis tau  
 44.22 = 2)  
 44.23 = 4)  
 44.24 = Tus ntoo khaublig  
 44.25 = B  
 44.26 = 1. hwm  
 2. tuag  
 44.27 = 1. Siv ntaj yuam kom neeg  
 hwm nws  
 2. tsis txhob tuag saum  
 ntoo khaublig  
 44.28 = 3)  
 44.29 = 2), 3)  
 44.30 = 1) Ntoo khaublig  
 2) ntaj  
 3) ntoo khaublig  
 4) ntaj  
 5) ntoo khaublig  
 6) ntoo khaublig  
 44.31 = a. tsis ua  
 b. hlub  
 44.32 = Vajtswv, tib leeg  
 44.33 = Txojsia  
 44.34 = b. Ntsujplig
- 44.35 = Txojsia  
 44.36 = Ntsujplig
- Zaj 20**  
 45. 1 = Kev txhaum tseg  
 45. 2 = Ua txhaum ntxiv  
 45. 3 = Lees, txim  
 45. 4 = Txawj  
 45. 5 = Lees  
 45. 6 = a. Vajtswv  
 b. Vajtswv  
 45. 7 = 1)  
 45. 8 = 51  
 45. 9 = 1), 2), 3)  
 45.10 = 1)  
 45.11 = Vajtswv  
 45.12 = 51  
 45.13 = lees, txim  
 45.14 = Zam txim  
 45.15 = 4)  
 45.16 = 1)  
 45.17 = Tus ntawd, Vajtswv  
 45.18 = a. Vajtswv  
 b. Vajtswv  
 45.19 = Vajtswv  
 45.20 = 1), 2), 4)  
 45.21 = Luag  
 45.22 = Yexus  
 45.23 = 1) A  
 2) C  
 3) B  
 45.24 = Zoo li qub  
 45.25 = 1), 3), 5), 6), 7)  
 45.27 = Npog, lees hlo  
 45.28 = 3, 4, 5  
 45.29 = 1)  
 45.30 = Kajsiab  
 45.31 = 1, 2  
 45.32 = a. B  
 b. A  
 45.33 = 1. 51  
 2. 32  
 45.34 = Kajsiab  
 45.35 = lees  
 45.36 = 1)  
 45.37 = 2), 3), 5), 6)  
 45.38 = 1), 3)  
 45.39 = A.  
 45.40 = Ntev  
 45.41 = a. hwm hnub mam li them  
 b. tamsim
- c. Mathais 5:25, Efexaus  
 4:26  
 45.42 = 1), 3), 4)  
 45.43 = 2)  
 45.44 = 1)  
 45.45 = Lees, txhaum  
 45.46 = 1. Mathais 5:25  
 2. Efexaus 4:26  
 45.47 = (ib yam nkaus 45:45)
- Zaj 21**  
 46. 1 = Vajtswv  
 46. 2 = 1)  
 46. 3 = Txhaum  
 46. 4 = lam lees  
 46. 5 = 1)  
 46. 6 = Npog, zam  
 46. 7 = Zam  
 46. 8 = 1), 2), 3), 4), 5), 6)  
 46. 9 = 2)  
 46.10 = a. Vajtswv  
 b. Vajtswv, luag  
 46.12 = 1)  
 46.13 = 1. Vajtswv tus Ntsujplig  
 lub hwjchim  
 2. Vajtswv txojtus  
 46.14 = Nws ua raws li  
 46.15 = ua raws li  
 46.16 = 2)  
 46.17 = 2)  
 46.18 = siab  
 46.19 = ua raws li  
 46.20 = tshiab  
 46.21 = 1), 2), 3), 4)  
 46.22 = 1. Lees  
 2. raws li, raws li  
 46.23 = 1. qee luag tug  
 2. khwv, pluag  
 46.24 = 1. Kev nyuaj siab  
 2. thov, tshavntuj  
 46.25 = (nrog cov kawm sib tham)  
 46.26 = 1. Cia siab  
 2. zoo siab  
 3. ua siab ntev nyiaj,  
 4. niajhn'ib thov Vajtswv  
 tsis tu tsis tseg  
 46.27 = zoo siab, siab ntev, thov  
 46.28 = sib pab ris nra  
 46.29 = 2)  
 46.30 = kev txomnyem nyuajsiab  
 46.31 = 1 Yauhas 1:9

- 46.32 = a. hais tej lus zoo xwb  
 b. twm luag  
 c. twm luag  
 46.33 = 1. hlub  
 2. hlub  
 46.34 = 1. Ntxhov siab  
 2. Nyob ntawm yuslees li cas  
 3. Vajtsww, luag  
 46.35 = a. hwm  
 b. niam, txiv

### Feem I

#### Zaj 22

47. 1 = 4), 5), 6), 7), 8), 9)  
 47. 2 = Npaj tseg  
 47. 3 = 1. muab lus sib piv  
 2. hais li cas  
 3. kom yus ua dabtsi  
 4. txhais li cas  
 47. 4 = hais li cas  
 47. 5 = 1. Nikaudemaus  
 2. Hla-Dhau  
 3. hmontuj  
 4. Yeluxalees  
 5. a. Falixais  
 b. thawj  
 c. xibhwb  
 6. haivneeg  
 7. yug dua tshiab  
 8. yuav ua li cas  
 9. xibhwb  
 47. 6 = Xibhwb  
 47. 7 = Txhais li cas  
 47. 8 = 2)  
 47. 9 = 1. tsis totaub  
 2. tshiab  
 47.10 = Falixais  
 47.11 = 2), 3), 5)  
 47.12 = 1)  
 47.13 = 1. Nqaij tawv  
 2. Vajtsww tus Ntsujplig  
 47.14 = Dej, Vajtsww tus Ntsujplig  
 47.15 = Kevcai raus dej  
 47.16 = 1. tso txojkev txhaum tseg  
 2. ntxuav  
 3. txhais  
 47.17 = 1. Cua  
 2. Vajtsww tus Ntsujplig  
 47.18 = 1. tsis tau  
 2. tsis tau

3. tau  
 4. tau  
 47.19 = Hlub, siab, kajsiab lug, siab ntev, siab zoo, pap, ncaj, khavtxiv, tswj  
 47.20 = 1. dej  
 2. cua  
 47.22 = Kiliis  
 47.23 = a. Mauxes  
 b. yug dua tshiab  
 47.24 = a. yuav ua li cas muaj tau  
 b. 2)  
 47.25 = Paub  
 47.26 = a. 1. lub siab tshiab  
 2. lub neej tshiab  
 b. Vajtsww  
 47.27 = 1. lub siab tshiab  
 2. lub neej tshiab  
 47.28 = Yug dua tshiab  
 47.29 = a. Vajtsww phau ntawv phau qub  
 b. txhais  
 47.30 = a. Vajtsww kom kuv ua dabtsi  
 b. 2)  
 47.31 = a. Tus Yauhas uas koj neeg ua kevcai raus dej  
 b. Yexus  
 c. Petus  
 d. Povlauj  
 47.32 = hloov hlo, txhaum  
 47.33 = Lees, txim, tso, txhaum  
 47.34 = Ntseeg  
 47.35 = 1. txhaum  
 2. ntseeg  
 47.36 = Yog  
 47.37 = Qhovntxa  
 47.38 = 3. a. 1 Petus  
 b. Titau  
 c. 2 Kaulithaus

#### Zaj 23

48. 1 = 4  
 48. 2 = a. 1)  
 b. 1)  
 48. 3 = a. Lub xeev Yudaais  
 b. Lub xeev Kalilais  
 c. Lub xeev Xamalis  
 d. ib tug pojnim Xamalis  
 48. 4 = Tus pojnim Xamalis

48. 5 = a. B  
 b. A  
 48. 6 = a. tsis tham  
 b. tsis muas  
 48. 7 = a. dej haus  
 b. mus yuav mov  
 48. 8 = a. 1)  
 b. tham  
 48. 9 = Ntau leej los ntseeg  
 48.10 = Ntau leej los ntseeg  
 48.11 = 3)  
 48.12 = 1), 4)  
 48.13 = Dej uas cawm txojisia  
 48.14 = 2)  
 48.15 = Dej uas cawm txojisia  
 48.16 = 1)  
 48.17 = Dej txhawv, dej txhawv  
 48.18 = Vajtsww  
 48.19 = Vajtsww tus Ntsujplig  
 48.20 = Vajtsww tus Ntsujplig, Vajtsww  
 48.21 = a. Yauhas 4:14  
 b. Yauhas 7:38-39  
 48.22 = a. Dej txhawv, Yauhas 4:14  
 b. dej txhawv, Yauhas 7:38-39  
 48.23 = Tus ntseeg  
 48.24 = Lwm tus  
 48.25 = Ntseeg Yexus  
 48.26 = Txiv, Tub  
 48.27 = 1. Vajtsww tus Tub  
 2. Neeg Leejtub  
 48.28 = a. Vajtsww tus yamntxwv  
 b. neeg tus yamntxwv  
 48.29 = 2)  
 48.30 = Vajtsww tus yamntxwv  
 48.31 = 3)  
 48.32 = Tus ntawd  
 48.33 = Leejtxiv  
 48.34 = 3)  
 48.35 = 2)  
 48.36 = Nplooj siab  
 48.37 = 2)  
 48.38 = Qhovtwg  
 48.39 = a. Nyob txhua qhov  
 b. 1. lim heev, nqhis dej  
 2. lub neej, txhua yam  
 c. 1. dej uas cawm txojisia  
 2. Vajtsww  
 3. los ntseeg Yexus

4. nqhis dua  
5. lwm leej lwm tus

### Zaj 24

49. 1 = 1. Yauhas tej haujlwm,  
Mathais 3:1-12  
2. Yexus ua kevcai raus  
dej, Mathais 3:13-17  
3. Dab Ntxwgnyoog  
ntxias Yexus, Mathais  
4:1-11
49. 2 = 3, 4  
49. 3 = 1, 4  
49. 4 = Yudaes, Npele-as  
49. 5 = Yudaes, Npele-as  
49. 6 = Xamalis, Khana-as,  
Yudaes  
1) Y  
2) K  
3) Y  
4) Y  
5) X  
6) K
49. 7 = 1), 3), 4)  
49. 8 = Muaj koobmeej  
49. 9 = 4:12-13  
49. 10 = a. 7  
b. tsev sablaj  
c. qub  
49. 11 = Sablaj, Naxaies  
49. 12 = 1. Vajtswv txojlus  
2. Vajtswv tus Ntsujplig  
lub hwjchim, Vajtswv

- txojlus, Vajtswv tus  
Ntsujplig lub hwjchim
49. 13 = 1. Vajtswv txojlus  
2. Vajtswv tus Ntsujplig  
lub hwjchim
49. 14 = Yaxayas  
49. 15 = Yaxayas 6:1-2, 4:18-19  
49. 16 = Vajtswv tus Ntsujplig,  
vajntxwv  
49. 17 = 1. Luag hliv roj rau  
2. luag hliv roj rau  
49. 18 = 1. Mexiyas  
2. Khetos  
49. 19 = Kevcai raus dej  
49. 20 = Yexus  
49. 21 = a. Yaxayas 6:1-2  
b. Lukas 4:18-19  
49. 22 = a. Zoo zoo nloog  
b. qhuas Yexus  
49. 23 = 1. Txomnyem  
2. poob cevqhev  
3. digmuag  
4. raug kev tsimtxom  
49. 24 = 1. Txomnyem  
2. poob cevqhev  
3. digmuag  
4. raug kev tsimtxom  
49. 25 = Tsis paub Vajtsv v zaj  
49. 26 = Tseem tsis tau paub Yexus  
49. 27 = Lub txim  
49. 28 = a. 1. Nquab  
2. Yaxayas  
b. 1. Vajtswv txojlus  
2. Yaxayas

### Zaj 25

50. 1 = Naxales  
50. 2 = Kauv  
50. 4 = Tsis hw m  
50. 5 = Pluag  
50. 6 = 3)  
50. 7 = 1. Pojntsuam, Xalefas,  
Xidoos  
2. Na-amas, Xilias  
50. 8 = 1), 3)  
50. 9 = Yudaes  
50. 10 = Lwm haivneeg  
50. 11 = a. Loo  
b. Ixayees, Ixayees  
50. 12 = Lwm haivneeg  
50. 13 = Tshavntuj  
50. 14 = 1)  
50. 15 = Tshavntuj  
50. 16 = Ixayees  
50. 17 = 3)  
50. 18 = a. Tawm hauv lub moos  
mus  
b. rov qab los lawm  
50. 19 = Npaj tseg, Naxales,  
Kalena-us, muaj  
Koobmeej, Kalilais  
50. 20 = a. (sau kom tag nqi 31)  
b. (sau kom tag nqi 32)  
50. 21 = Vajtswv tus Ntsujplig  
50. 22 = Vajtswv tus Ntsujplig  
50. 23 = (txhua nqi huv tibi)

# 苗文读本

---

ZOO TXUJ VAJ

青海省新闻出版局准印证(青)字号(2005)第16号

(限基督教内部销售)

民族印刷厂承印

2005年12月第1版第1次印刷

印数:1-2000

工本费:8.10元